

Milwaukee[®]

Nothing but **HEAVY DUTY.**[™]



2023/24

PROJETAR E CONSTRUIR **FERRAMENTAS** **NOTHING BUT HEAVY DUTY™** É SÓ UMA PARTE DO **COMPROMISSO DA MILWAUKEE®**

As ferramentas MILWAUKEE® estão construídas para trabalhar todos os dias. Por isso, temos especial atenção com o serviço de manutenção.

Todas as nossas ferramentas deixam a linha de produção com um conjunto completo de documentação que inclui instruções de utilização e de segurança.

A MILWAUKEE® possui uma vasta rede de serviços de assistência técnica. No caso em que surja algum tipo de problema que necessite de assistência técnica, pode confiar na nossa rede de serviços técnicos ou agentes autorizados.

Esta rede global assegura as necessidades dos nossos clientes e utilizadores e ajudam no desenvolvimento de futuros produtos.

A experiência que decorre de muitos anos de trabalho, assegura um serviço de reparações rápido e eficiente.



As ferramentas MILWAUKEE® procuram cumprir e mesmo ir mais além das diretrizes e normativas Europeias de design e segurança. Os programas constantes de investigação e desenvolvimento procuram antecipar e ir ao encontro das futuras necessidades do mercado no que respeita a requerimentos de segurança e eficiência. A MILWAUKEE® é, entre outros, membro ativo da EPTA (Associação Europeia de Fabricantes de Ferramenta Elétrica), orgulha-se de cumprir todas as normas acordadas por esta organização.

EXPERIMENTE A DIFERENÇA HEAVY DUTY

FERRAMENTAS PROJETADAS PARA FAZER MELHOR O TRABALHO

Na MILWAUKEE®, Heavy Duty é mais que um slogan, é a promessa de oferecer o melhor aos utilizadores profissionais.

Na MILWAUKEE® projetamos máquinas que permitem trabalhar melhor, de forma mais fácil e segura.

pt.milwaukeetool.eu/



TUDO O QUE TEM DE FAZER PARA CONSEGUIR AS VANTAGENS DA NOSSA GARANTIA ADICIONAL É REALIZAR O REGISTO NA NOSSA PÁGINA DE INTERNET. NOTHING BUT HEAVY DUTY™

GARANTIA NOTHING BUT HEAVY DUTY™:



A partir de 1 de Abril de 2023, a extensão de garantia para ferramentas MILWAUKEE® (incluindo ferramentas elétricas para exteriores) e baterias REDLITHIUM® apenas será aprovada se adquiridas através de um distribuidor autorizado MILWAUKEE®. Os direitos já em vigor antes de 1 de Abril de 2023 não serão afetados.



Para consultar os termos e condições completos de cada uma das garantias acima referidas, consulte por favor o seguinte link: <https://pt.milwaukeetool.eu/service/>



As ferramentas elétricas, ferramentas elétricas para exteriores e baterias MILWAUKEE® vêm com 1 ano de garantia padrão. As extensões de garantia estão disponíveis na nossa página web pt.milwaukeetool.eu.

A garantia das ferramentas elétricas e ferramentas elétricas para exteriores MILWAUKEE® pode ser prolongada de 1 ano para um máximo de 3 anos (1 + 2) com exceção das ferramentas MX FUEL™ para as quais a garantia pode ser estendida de 1 ano para um máximo de 2 anos (1 + 1).

Todas as baterias baterias REDLITHIUM™ da MILWAUKEE® incluindo baterias MX FUEL™ vêm com uma garantia padrão de 1 ano que pode ser estendida até um máximo de 2 anos (1 + 1).

Todas as extensões de garantia estão sujeitas a registo online dentro de 30 dias a contar da data de compra.

Cada ferramenta MILWAUKEE® é testada de acordo com um processo exaustivo e completo antes de deixar a fábrica com garantia NOTHING BUT HEAVY DUTY™.

Na Milwaukee Tool temos muito orgulho nos produtos e serviços que oferecemos aos nossos utilizadores profissionais.

A extensão de garantia apenas está disponível nos países listados na nossa página de registo de garantia. A garantia ampliada exclui produtos utilizados através de empresas de aluguer incluindo baterias, carregadores e acessórios.

GARANTIA DE VIDA ÚTIL DA FERRAMENTA MANUAL MILWAUKEE®

Certas ferramentas manuais da MILWAUKEE® vêm com uma garantia vitalícia o que significa que podem ser substituídas ou reparadas de forma gratuita em caso de quebra durante o uso normal devido à falha do material ou de fabrico.*

NÍVEIS MILWAUKEE® - 30 ANOS DE GARANTIA DE PRECISÃO

Os seguintes níveis da MILWAUKEE® são vendidos com uma garantia de precisão de 30 anos: MILWAUKEE® BACKBONE™; níveis REDSTICK™ e nível torpedo.*

NÍVEIS DE MILWAUKEE® - 10 ANOS DE GARANTIA DE PRECISÃO

Os seguintes níveis da MILWAUKEE® são vendidos com uma garantia de precisão de 10 anos: Nível Slim, REDCAST™, Slim de bolso, Torpedo compacto e I-Beam.

*Para consultar os termos e condições completos de cada uma das garantias acima referidas, consulte por favor o seguinte link: <https://pt.milwaukeetool.eu/service/>

AMBIENTE



SAÚDE



SEGURANÇA



PRODUTIVIDADE



QUALIDADE



**FOCADO NOS
ESPECIALISTAS**

**ALTO
RENDIMENTO**

**GRANDE
AUTONOMIA**



PROJETADO PARA OS PROFISSIONAIS MAIS EXIGENTES DO MUNDO

OS NOSSOS EQUIPAMENTOS MX FUEL™

ELIMINAM OS
RISCOS ASSOCIADOS
COM EMISSÕES,
RUÍDOS, VIBRAÇÕES E
FRUSTRAÇÕES DE
MANUTENÇÃO COM
MOTORES A GASOLINA.



POUPE TEMPO E DINHEIRO


UTILIZE A NOSSA CALCULADORA DE CUSTOS E DESCUBRA QUANTO DINHEIRO PODE POUPAR GRAÇAS À NOSSA GAMA MX FUEL™.
Visite pt.milwaukeetool.eu

MXF PSC | RÉGUA VIBRATÓRIA MX FUEL™

- A régua vibratória MX FUEL™ é a solução ideal quando se trabalha em áreas mais amplas, fornecendo um desempenho equivalente a uma solução alimentada a gasolina
- Potência para mover flutuadores de até 4,9 metros
- Ao premir o botão de arranque, a régua vibratória MX FUEL™ proporciona potência instantânea, eliminando os movimentos repetitivos de um arranque por puxão associado às soluções a gasolina, reduzindo o tempo de inatividade, permitindo realizar o trabalho mais rapidamente sem sacrificar a potência ou a autonomia
- O motor sem escovas POWERSTATE™ fornece a potência para puxar um perfil de 4,9 metros a 9.000vpm. O gatilho de velocidade variável, oferece o máximo controle em betão rígido e húmido
- Pegas dobráveis para fácil transporte na obra e em betão
- Sistema de conexão rápida fácil do perfil com apenas dois parafusos
- Até 2 horas de autonomia com uma bateria MXF CP203 e um perfil de 3,65m
- Os dispositivos para a régua vibratória MX FUEL™ são vendidos em separado
- Aproveitando os pontos fortes da tecnologia FUEL™, o sistema MX FUEL™ atinge novos níveis de desempenho sem fios. Centradas nas tecnologias alimentadas a gasolina, com fio e pneumáticas, estas ferramentas proporcionam a solução perfeita sem os perigos associados a emissões, ruídos, vibrações, tropeços e manutenções complexas e dispendiosas



DISPOSITIVOS PARA RÉGUA VIBRATÓRIA MX FUEL™



	Descrição	Comprimento (m)	Peso (kg)	Referência
MXF PSB-1.22m	Régua de alisamento 1,22m para régua vibratória MXF PSC	1.22	3.6	4932479776
MXF PSB-1.83m	Régua de alisamento de 1,83m para régua vibratória MXF PSC	1.83	5.5	4932479777
MXF PSB-2.44m	Régua de alisamento de 2,44m para régua vibratória MXF PSC	2.44	7.3	4932479778
MXF PSB-3.00m	Régua de alisamento de 3,0m para régua vibratória MXF PSC	3.00	9.1	4932479779
MXF PSB-3.65m	Régua de alisamento de 3,65m para régua vibratória MXF PSC	3.65	10.9	4932479780
MXF PSB-4.25m	Régua de alisamento de 4,25m para régua vibratória MXF PSC	4.25	12.8	4932479781
MXF PSB-4.87m	Régua de alisamento de 4,87m para régua vibratória MXF PSC	4.87	14.6	4932479782

MXF CVBP | VIBRADOR DE BETÃO EM MOCHILA MX FUEL™

- O vibrador de betão em mochila MX FUEL™ é a solução ideal quando se trabalha em áreas extensas, fornecendo um desempenho semelhante a uma solução com fios sem o problema de colocar cabos ou a necessidade de uma tomada AC no local de trabalho
- Tem a potência necessária para empurrar uma agulha de até 63mm e 11.200vpm para uma consolidação ótima
- O botão de arranque proporciona potência instantânea, eliminando os movimentos repetitivos para ligar a ferramenta, reduzindo o tempo de inatividade, permitindo-lhe realizar trabalhos mais rapidamente sem sacrificar a potência e a autonomia
- O desenho modular facilita a remoção do arnés da mochila para paredes e colunas
- Desenho modular - com apenas um clique converte-se em mala
- Compatível com mangueiras de até 6,4 metros de comprimento e agulhas de até 63mm sem sacrificar a potência
- Consolida até 80 m³ de betão com 2 baterias MXF XC406
- O controlo remoto proporciona a capacidade de ligar vibrador de betão até 9 metros de distância para maior liberdade quando se utilizam mangueiras compridas
- Os dispositivos (mangueiras e agulhas) são vendidos em separados



MXF CVBC | VIBRADOR DE BETÃO EM MALA MX FUEL™

- Desenho compacto e fino para uma maior mobilidade, tanto para aplicações estacionárias como móveis
- Correia e alça de transporte para maior flexibilidade no local e fácil transporte
- Equipado com um anel para fixação fácil do vibrador ao andaime ou à cofragem
- O vibrador de betão em mala MX FUEL™ é a solução ideal quando se trabalha em áreas extensas, fornecendo um desempenho semelhante a uma solução com fios sem o problema de colocar cabos ou a necessidade de uma tomada AC no local de trabalho
- Tem a potência necessária para empurrar uma agulha de até 63mm e 11.200vpm para uma consolidação ótima
- O botão de arranque proporciona potência instantânea, eliminando os movimentos repetitivos para ligar a ferramenta, reduzindo o tempo de inatividade, permitindo-lhe realizar trabalhos mais rapidamente sem sacrificar a potência e a autonomia
- Compatível com mangueiras de até 6,4 metros de comprimento e agulhas de até 63mm sem sacrificar a potência
- Consolida até 80 m³ de betão com 2 baterias MXF XC406
- O controlo remoto proporciona a capacidade de ligar vibrador de betão até 9 metros de distância para maior liberdade quando se utilizam mangueiras compridas



	MXF PSC-0	MXF PSC-302	MXF PSCKIT-302
Vibrações (11min)	9,000	9,000	9,000
Peso com bateria (EPTA) (kg)	16.8 (MXF CP203)	16.8 (MXF CP203)	16.8 (MXF CP203)
Equipamento standard	-	-	Perfil de 3 metros
Kit incluído	Baterias não incluídas, Carregador não incluído, Mala ou bolsa não incluídas	2 x MXF CP203 Baterias, MXF C Carregador, Mala ou bolsa não incluídas	2 x MXF CP203 Baterias, MXF C Carregador, Mala ou bolsa não incluídas
Referência	4933479771	4933479772	4933479774
Código EAN	4058546375652	4058546375669	4058546375683

	MXF CVBP-0	MXF CVBP-602	MXF CVBPKIT-602
Vibrações (11min)	11,200	11,200	11,200
Colunas	✓	✓	✓
Pavimentos	✓✓	✓✓	✓✓
Lajes	✓✓✓	✓✓✓	✓✓✓
Paredes	✓	✓	✓
Peso com bateria (EPTA) (kg)	15.7 (MXF XC406)	15.7 (MXF XC406)	15.7 (MXF XC406)
Equipamento standard	Controlo remoto	Controlo remoto	Controlo remoto, mangueira 2m, agulha 38mm
Kit incluído	Baterias não incluídas, Carregador não incluído, Mala ou bolsa não incluídas	2 x MXF XC406 Baterias, MXF C Carregador, Mala ou bolsa não incluídas	2 x MXF XC406 Baterias, MXF C Carregador, Mala ou bolsa não incluídas
Referência	4933479595	4933479591	4933479593
Código EAN	4058546373894	4058546373856	4058546373870

	MXF CVBC-0	MXF CVBC-602	MXF CVBCKIT-602
Vibrações (11min)	11,200	11,200	11,200
Colunas	✓✓✓	✓✓✓	✓✓✓
Pavimentos	✓✓	✓✓	✓✓
Lajes	✓✓	✓	✓
Paredes	✓✓✓	✓✓✓	✓✓✓
Peso com bateria (EPTA) (kg)	10.3 (MXF XC406)	10.3 (MXF XC406)	10.3 (MXF XC406)
Equipamento standard	Controlo remoto	Controlo remoto	Controlo remoto, mangueira 4m, agulha 38mm
Kit incluído	Baterias não incluídas, Carregador não incluído, Mala ou bolsa não incluídas	2 x MXF XC406 Baterias, MXF C Carregador, Mala ou bolsa não incluídas	2 x MXF XC406 Baterias, MXF C Carregador, Mala ou bolsa não incluídas
Referência	4933479607	4933479608	4933479610
Código EAN	4058546374013	4058546374020	4058546374044

ESCOLHA O SEU VIBRADOR DE BETÃO

- *mangueiras e agulhas não são intercambiáveis!
- ✓✓✓ = Perfeito, ✓✓ = Bom, ✓ = Aceitável, ✗ = Não recomendado

	Lajes	Pavimentos	Colunas	Paredes
MXF CVBP	✓✓✓	✓✓	✓	✓
MXF CVBC	✓	✓✓	✓✓✓	✓✓✓
M18 FCVN-12*	✓✓✓	✓✓✓	✗	✗
M18 FCVN-24*	✗	✓	✓✓✓	✓✓✓

ESCOLHA A AGULHA PARA O SEU VIBRADOR DE BETÃO

- Para escolher o diâmetro perfeito da agulha deve considerar o raio de influência necessário, assim como a distância entre os varões no betão armado
- A MILWAUKEE® fornece uma gama de tamanhos diferentes de modo a oferecer a solução perfeita para cada aplicação

	Ø (mm)	Referência	Código EAN	
Agulhas para vibrador de betão	25	4932479839	4058546376338	
	38	4932478612	4058546348052	
	50	4932478613	4058546348069	
	63	4932479840	4058546376345	

ESCOLHA A MANGUEIRA PARA O SEU VIBRADOR DE BETÃO

- ✓✓✓ = Perfeito, ✓✓ = Bom, ✓ = Aceitável, ✗ = Não recomendado

	Lajes MXF CVBP	Lajes MXF CVBC	Pavimentos MXF CVBP	Pavimentos MXF CVBC	Colunas MXF CVBP	Colunas MXF CVBC	Paredes MXF CVBP	Paredes MXF CVBC	Referência	Código EAN	
MXF CVS-2 m	✓✓✓	✓	✓✓✓	✓	✗	✗	✗	✗	4932478611	4058546348045	
MXF CVS-3 m	✓✓✓	✓	✓✓✓	✓	✓	✓	✓	✓	4932479612	4058546374068	
MXF CVS-4 m	✓	✓✓	✓	✓✓	✓✓✓	✓✓✓	✓✓✓	✓✓✓	4932478610	4058546348038	
MXF CVS-6.4 m	✗	✓✓✓	✗	✓✓✓	✗	✓✓✓	✗	✓✓✓	4932479613	4058546374075	

MXF DH2528H | MARTELO DEMOLIDOR MX FUEL™ 25KG K-HEX 28MM

- O primeiro martelo demolidor sem cabos K-Hex 28mm, que oferece a mesma potência que um martelo equiparável com cabo, a gasolina ou pneumático
- Proporciona 64J de energia de impacto para os trabalhos de demolição mais exigentes
- A tecnologia anti-vibração de corpo flutuante permite ao utilizador trabalhar todo o dia sem alcançar níveis de exposição perigosos
- As baixas vibrações (5,17m/s²) permitem uma produtividade de mais de 7 horas (HAVS) sem interrupções
- Rápida demolição de material a 1300bpm, proporciona a máxima produtividade em todas as aplicações
- Capacidade para demolir até 2 toneladas ou 12m de extensão (200mm de profundidade x 300mm de largura) com uma única carga de bateria MXF XC406
- Vida útil equivalente a uma máquina com cabo, com luz indicadora de serviço integrada que avisa o utilizador para lubrificar a máquina a cada 40 horas de utilização



	MXF DH2528H-0	MXF DH2528H-602
Encabadouro	28 mm K-Hex	28 mm K-Hex
Energia de impacto (EPTA) (J)	64	64
Ação de percussão (ipm)	1300	1300
Vibração em cinzelagem (m/s²)	5.17	5.17
Peso com bateria (EPTA) (kg)	29.6 (MXF XC406)	29.6 (MXF XC406)
Kit incluído	Baterias não incluídas, Mala ou bolsa não incluídas	2 x MXF XC406 Baterias, MXF C Carregador, Mala ou bolsa não incluídas
Referência	4933478985	4933464877
Código EAN	4058546362676	4058546228224

MXF DHT | CARRO DE TRANSPORTE PARA MARTELO DEMOLIDOR MX FUEL™

- Carro de transporte leveiro para martelo demolidor com rodas de borracha de grandes dimensões para facilitar o transporte em terrenos difíceis
- Correias de fixação integradas e pontos de encaixe totalmente metálicos
- Capacidade para transportar 4 cinzéis e um carregador, com gancho incorporado para guardar o cabo do carregador



	MXF DHT
Capacidade de carga	150
Peso (kg)	15.7
Fornecido em:	Mala ou bolsa não incluídas
Referência	4933464879
Código EAN	4058546228248

MXF DCD150 | PERFURADORA DE DIAMANTE MX FUEL™ 150MM

- Perfure com maior confiança e com a mesma performance que uma perfuradora com cabo, com uma capacidade máxima de 152mm a húmido e a seco
- Sistema de 2 velocidades para uma gama de aplicações, com as marcas de velocidade e capacidade gravadas a laser no corpo da máquina
- Velocidade 1: perfurações a seco e a húmido até 75mm de diâmetro a 1600rpm
- Velocidade 2: perfurações a seco e a húmido desde 76mm e até 152mm de diâmetro a 1600rpm
- Sistema de embraiagem patenteado AUTOSTOP™ que proporciona a melhor proteção, evitando a rotação excessiva da máquina em caso de bloqueio da coroa
- Sensor de nivelamento incorporado ajuda o utilizador a conseguir um acabamento preciso
- Indicador de pressão incorporado que permite ao utilizador otimizar a velocidade de perfuração
- Indicador de carga da bateria incorporado permite ao utilizar monitorizar a carga da bateria durante a perfuração


ONE-KEY™
UNLOCKING THE DIGITAL JOBSITE.

	MXF DCD150-0C	MXF DCD150-302C	MXF DCD150-302C KIT
Velocidade em vazio (rpm)	0 - 800/ 0 - 1600	0 - 800/ 0 - 1600	0 - 800/ 0 - 1600
Cap. perf. betão 1/2 velocidade (mm)	76 - 152/ 25 - 76	76 - 152/ 25 - 76	76 - 152/ 25 - 76
Encabadouro	1 1/4" UNC + 1/2" G	1 1/4" UNC + 1/2" G	1 1/4" UNC + 1/2" G
Peso com bateria (EPTA) (kg)	12.4 (MXF CP203)	12.4 (MXF CP203)	12.4 (MXF CP203)
Equipamento standard	Interruptor com bloqueio, punho lateral	Interruptor com bloqueio, punho lateral	Interruptor com bloqueio, punho lateral, coluna de perfuração MXF DR255TV
Kit incluído	Baterias não incluídas, Carregador não incluído, Kitbox	2 x MXF CP203 Baterias, MXF C Carregador, Kitbox	2 x MXF CP203 Baterias, MXF C Carregador, Kitbox
Referência	4933478986	4933464887	4933471835
Código EAN	4058546362683	4058546228323	4058546297343

MX FUEL™
ACESSÓRIOS PARA MXF DCD150

	Descrição	Referência	Código EAN	
Fixação de equipamento	Kit de fixação. Para uso exclusivo em betão. Ø broca 16 mm necessária para fixar suporte	4932399731	4002395363827	
	Bomba de vácuo VP6. Para uma rápida fixação do equipamento de furação em superfícies macias e homogêneas. Capacidade de aspiração 850mbar. Pressão máx. de vácuo 6 m³/h / 100 l/min. Voltagem: 220-240 V	4932352094	4002395367474	
	Selo de substituição para a plataforma de perfuração. Para fixar a plataforma no solo ou parede	4931400613	4002395764631	
Acessórios para perfuração em húmido	Tanque de água WT 10. 10 litros de capacidade, construído em aço, tanque para água com revestimento interior e exterior em poliéster. Bomba em bronze fiável com uma pressão máx. de 6 bar. tubo de 2.5 m com fixação rápida a Milwaukee® berbequins de furação por diamante.	4932399726	4002395363773	
	A base de mochila (M18 BPPFH-401) e o abastecimento de água (M18 BPFT-WST) garantem a pressão de água ótima com apenas um clique de um botão e proporcionam a combinação perfeita para cada aplicação de corte húmido. Capacidade de 15 l, até 12 tanques com uma bateria M18™ de 4.0 Ah	4933464962	4058546229078	
		4933464965	4058546229108	
	Anel de recolha de água em alumínio para operações de perfuração húmida. Para utilização máx. Ø 180 mm.	4932399727	4002395363780	
Anel recolha de água. Para DR 250 TV. Só para coroas de Ø máx. 150 mm. Utilização universal com ferramentas diamantadas de perfuração. Adequado apenas para a perfuração de pavimentos e paredes.	4932478073	4058546340063		
Acessórios para perfuração em seco	Para perfurar inclusive com diamante a seco desde Ø25 - 152mm. Escovas internas para melhorar a aspiração e a extração.	4932471990	4058546298890	

MXF DR255TV | SUPORTE DE PERFURADORA DE DIAMANTE MX FUEL™ 255MM

- Para perfurações até 250mm de diâmetro. Coluna extra larga para utilizad com perfuradora de diamante MXF DCD150
- Conector rápido universal de 60mm para perfuradora
- Sem necessidade de ferramentas e com espaço dedicado para depósito e água compatível com o sistema de depósitos intercambiáveis M18™ SWITCH TANK™
- Coluna extra comprida para utilizar com a perfuradora de diamante MXF DCD150, para perfurações até 250mm de diâmetro
- Pode utilizar-se com a bomba de vácuo em superfícies lisas e niveladas
- Indicador de ângulo de perfuração na base, podendo ser alterado de 0° a 45°
- Blocos deslizantes ajustáveis
- Design resistente e leve em alumínio
- Kit para fixação em betão incluído (referência: 4932399731)



	MXF DR255TV
Dimensão da base (mm)	276 x 467
Dimensão (mm)	892
Capacidade angular (°)	0 - 45
Máx. capacidade de furação com coroa (mm)	250
Curso da lâmina (mm)	570
Peso (kg)	13.2
Fornecido em:	Mala ou bolsa não incluídas
Referência	4933472247
Código EAN	4058546338930

MX FUEL™
MXF COS350 | CORTADORA DE ASFALTO MX FUEL™ 350MM

- A primeira cortadora de asfalto de 350mm a bateria, com potência para cortar betão armado com capacidade total de disco de 350mm
- Cortes mais rápidos. Interruptor de arranque em 3 segundos que elimina a necessidade de fazer misturas de gasolina e óleo eliminando também a manutenção necessária dos motores a gasolina
- Pode ser utilizado em interiores graças às emissões zero
- Rendimento equivalente a uma máquina a gasolina com velocidade máxima em vazio de 5350rpm e profundidade máxima de corte 125mm
- Mais silenciosa do que as cortadoras de asfalto equivalentes a gasolina, com baixas vibrações e peso mais equilibrado
- Protetor de disco ajustável sem chave e sistema de água integrado para corte húmido, compatível com o sistema de tanques intercambiáveis M18™ SWITCH TANK™
- Carro de transporte MXF COSC disponível em separado para cortes retos


ONE-KEY™
UNLOCKING THE DIGITAL JOBSITE.

	MXF COS350-0	MXF COS350-602
Velocidade em vazio (rpm)	5370	5370
Diâmetro da lâmina (mm)	350	350
Diâmetro do veio (mm)	20/ 25.4	20/ 25.4
Máx. capacidade de corte (mm)	125	125
Peso com bateria (EPTA) (kg)	16.7 (MXF XC406)	16.7 (MXF XC406)
Kit incluído	Baterias não incluídas, Carregador não incluído, Mala ou bolsa não incluídas	2 x MXF XC406 Baterias, MXF C Carregador, Mala ou bolsa não incluídas
Referência	4933478984	4933464881
Código EAN	4058546362669	4058546228262

MX FUEL™
MXF COSC | CARRO DE CORTE MX FUEL™

- Carro de transporte ligeiro para cortadora de asfalto de 350mm que mantém os cortes retos com uma profundidade de corte máxima de 125mm
- Asa superior condutora ajustável em altura e alavanca de ajuste de profundidade de fácil acesso para facilitar a utilização com uma só mão
- Sem necessidade de ferramentas e com espaço dedicado para depósito e água compatível com o sistema de depósitos intercambiáveis M18™ SWITCH TANK™
- Mobilidade total com local para armazenar bateria de substituição
- Desdobrável para um transporte e armazenamento melhorado
- Inclui depósito de água de alimentação por gravidade de 11,4l


MXF COSC

Capacidade de carga	69
Capacidade do depósito (l)	10.4
Peso (kg)	26.0
Fornecido em:	Mala ou bolsa não incluídas
Referência	4933464883
Código EAN	4058546228286

MX FUEL™
MXF TL | TORRE DE ILUMINAÇÃO MX FUEL™ TRUEVIEW™

- Iluminação de alta definição TRUEVIEW™ com 27000 lúmens com cabo e até 20000 com bateria para funções específicas ou de área
- Possibilidade de orientar os cabeçais em diferentes direções para iluminar a área de trabalho
- Alta mobilidade graças às duas rodas todo-o-terreno de grandes dimensões, fácil de transportar em terrenos molhados e desnivelados
- Graças ao poste motorizado, a torre de iluminação monta-se em menos de 10 segundos. Com alcance até 3,10m de altura e resistente a ventos até 55km/h
- Para resistir às condições mais extremas nos locais de trabalho mais exigentes, a torre de iluminação MX FUEL™ está construída em policarbonato de alto impacto o que oferece uma resistência superior aos impactos
- Compartimento para a bateria isolado garantindo que se matem protegida dos elementos em todo o momento
- Sistema ONE-KEY™ de controlo e segurança oferece uma aplicação de seguimento e gestão de inventário baseada na nuvem. O ONE-KEY™ permite bloquear remotamente as suas máquinas e também personalizá-las de acordo com a aplicação em questão
- Carregador integrado MX FUEL™ oferece a possibilidade de carregar qualquer bateria MX FUEL™ quando a torre de iluminação está conectada à corrente
- Classificação IP55


TRUEVIEW™
ONE-KEY™
UNLOCKING THE DIGITAL JOBSITE.

	MXF TL-601
Sistema	MX FUEL™
Compatibilidade da bateria	Todas as baterias MX FUEL™
Tipo de lâmpada	LED
Máx. intensidade luz em AC Alto/Médio/Baixo/Intermitente (Lúmenes)	27,000/ 14,000/ 7000/ -
Máx. intensidade luz com bateria Alto/Médio/Baixo/Intermitente (Lúmenes)	20,000/ 10,000/ 5000/ -
Máx. autonomia em AC (h)	Ilimitada
Máx. autonomia com bateria MXF XC406 (h)	3/ 6/ 10
Altura máxima (m)	3.1
Peso com bateria (EPTA) (kg)	53 (MXF XC406)
Kit incluído	1 x MXF XC406 Bateria, Carregador integrado, Mala ou bolsa não incluídas
Referência	4933471844
Código EAN	4058546297435

MX FUEL™
MXF PS | CONVERSOR DE ENERGIA MX FUEL™

- Aproveitando os pontos fortes da tecnologia FUEL™, o sistema MX FUEL™ atinge novos níveis de desempenho sem fios. Centradas nas tecnologias alimentadas a gasolina, com fio e pneumáticas, estas ferramentas proporcionam a solução perfeita sem os perigos associados a emissões, ruídos, vibrações, tropeços e manutenções complexas e dispendiosas
- Fornece 3.600 watts de pico e 1.800 watts contínuos de saída de energia, alimentando ferramentas de alto rendimento
- Zero emissões e funcionamento silencioso permitem aos utilizadores trabalhar tanto em interiores como exteriores
- Elimina o custo da gasolina, manutenção, redução do tempo de paragem e aumenta a produtividade no local de trabalho
- O carregador incorporado proporciona aos utilizadores a liberdade de carregar quaisquer baterias MX FUEL™ no modo AC
- Sistema ONE-KEY™ de controlo e segurança oferece uma aplicação de seguimento e gestão de inventário baseada na nuvem. O ONE-KEY™ permite bloquear remotamente as suas máquinas e também personalizá-las de acordo com a aplicação em questão
- Estrutura metálica proporciona maior durabilidade no local de trabalho
- Funciona com uma ou duas baterias para uma maior autonomia


ONE-KEY™
UNLOCKING THE DIGITAL JOBSITE.

	MXF PS-602
Potencia [W]	1800
Peso com bateria (EPTA) (kg)	28.2 (2 x MXF XC406)
Kit incluído	2 x MXF XC406 Baterias, Carregador integrado, Mala ou bolsa não incluídas
Referência	4933479266
Código EAN	4058546370602

MX FUEL™

M18

**MAIS POTÊNCIA,
MAIS PRODUTIVIDADE,
MAIS DURABILIDADE**

SE É M18 FUNCIONA



**UM SISTEMA,
MAIS DE**

**255
FERRAMENTAS**



**PRODUTIVIDADE PORTÁTIL.
FOCO NO UTILIZADOR.
UM SISTEMA COMPLETO.**

ONE KEY
UNLOCKING THE DIGITAL JOBSITE



M18 FUEL

**DESCUBRA
A GAMA
COMPLETA**



**DESCUBRA O SISTEMA M18™
NO NOSSO CANAL DE YOUTUBE**

**REDLITHIUM™
HIGH OUTPUT
BATTERY TECHNOLOGY**

REDLITHIUM™

M18 FUEL™

DRIVEN TO OUTPERFORM.™

**NOVA GERAÇÃO M18 FUEL™
MAIS COMPACTO. MAIS POTENTE. MAIS EFICIENTE.**

A nova geração M18 FUEL™ oferece mais potência num tamanho mais reduzido em comparação com a geração anterior. Ao conseguir este nível de desempenho, é ideal para trabalhar em áreas de difícil acesso e para trabalhos em altura, devido ao tamanho e peso reduzidos, melhor equilíbrio e manuseamento mais cómodo.

Ponha à prova a nova geração M18 FUEL™ e verá como conseguimos exceder as suas expectativas de rendimento para ferramentas de 18V.

NOVO

MAIS
COMPACTO

MAIS
POTENTE

MAIS
EFICIENTE



NOVA GERAÇÃO

1

**MOTOR SEM ESCOVAS
POWERSTATE™**



2

**ELETRÓNICA
REDLINK PLUS™**




3

**BATERIAS
REDLITHIUM™**



REDLITHIUM™
HIGH OUTPUT
BATTERY TECHNOLOGY

REDLITHIUM™



M18

MAIS DE **255** **M18**
FERRAMENTAS

*Quando comparado com a anterior tecnologia de baterias MILWAUKEE®. Os resultados dependem da voltagem, ferramenta e aplicação.

ONE-KEY™

UNLOCKING THE DIGITAL JOBSITE™



Descubra mais acerca da tecnologia ONE-KEY™

ALCANCE ATÉ 30M

Bluetooth LOCALIZAÇÃO

Bluetooth

CONSTRUÍMOS UM LOCAL DE TRABALHO MAIS CONECTADO

Com mais de 40 ferramentas conectadas, a MILWAUKEE® é o líder mundial em soluções inteligentes, dedicadas para os profissionais

FAÇA DOWNLOAD DA APLICAÇÃO ONE-KEY™ ATRAVÉS DA APP STORE, GOOGLE PLAY STORE, OU UTILIZE O SEU NAVEGADOR DE INTERNET



GERIR



LOCALIZAR



PERSONALIZAR



GERIR

O sistema ONE-KEY™ permite gerir o inventário de ferramentas através do computador, tablet, ou smartphone.

No local de trabalho ou no escritório - acesso ao seu inventário, onde quer que vá com a plataforma digital de ferramentas mais evoluída da indústria.



PAINEL DE CONTROLO:

- Visão rápida de toda a informação
- Filtros inteligentes que exibem informação que o utilizador deseja visualizar



INFORMAÇÃO DETALHADA:

- Gerir os cargos entre utilizadores na gestão das ferramentas
- Saber onde são atribuídas as ferramentas



HISTÓRICO DE UTILIZAÇÃO:

- Construir um histórico de cada ferramenta para que possa verificar detalhes de utilizações anteriores




ALERTAS DE SERVIÇO:

- Notifica o utilizador quando é necessário realizar a manutenção do equipamento

GESTÃO DE COLABORADORES

VÁRIOS UTILIZADORES



- Permite que os seus colaboradores possam gerir os equipamentos do inventário
- Cada utilizador poderá aceder a uma ou várias funções na aplicação
- Importar contactos da lista telefónica ou adicionar novos contactos à agenda virtual
- Chamadas, mensagens ou emails, directamente da aplicação


GESTÃO DE LOCALIZAÇÕES

- Gerir o inventário com base no local onde é armazenado
- Acesso rápido de todas as ferramentas ativas nesse mesmo momento
- Visualizar o que está disponível para reduzir acumulações; ou levar para onde é mais necessário
- Auditoria em qualquer lugar, a forma mais rápida de verificar o inventário atual
- Transferências de ferramentas: preencher um carrinho de compras de artigos para enviar a um local de trabalho, gerar automaticamente uma lista de colaboradores responsáveis por essas ferramentas



LOCALIZAR

Com o rastreamento Bluetooth® da comunidade, a leitura de códigos de barras e a vedação geográfica, manter as suas ferramentas e equipamentos debaixo de olho é fácil. O ONE-KEY™ oferece controlo e visibilidade completa do seu inventário em qualquer tipo de trabalho, localização e equipa. Marque uma ferramenta como perdida e a nossa rede, composta por milhares de utilizadores ajuda a encontrá-la.



BTT - Etiqueta de localização Bluetooth®

Pode ser fixado com cola, parafusos ou fita adesiva em qualquer superfície. Fornece atualizações de localização (última data, hora e localização) quando se encontra num alcance de 90m de um telefone com a aplicação ONE-KEY™.



*A marca e os logotipos Bluetooth® são marcas registadas propriedade da Bluetooth SIG, Inc., e qualquer uso das mesmas pela TTI está sob licença. Outras marcas comerciais e nomes comerciais são dos seus respetivos proprietários.

PERSONALIZAR

- Localizar ferramentas roubadas e bloquear para que não possam ser utilizadas por outras pessoas
- Personalizar as ferramentas para trabalhos específicos
- Verificar o desempenho das ferramentas de acordo com as especificações
- Maximizar o desempenho da ferramenta e a vida útil dos acessórios
- Relatórios de trabalhos realizados: visualizar e enviar relatórios das ferramentas



CONSTRUÇÃO SUPERIOR DA BATERIA REDLITHIUM™ E REDLITHIUM™ HIGH OUTPUT™

DURA MAIS, REAJE MAIS RÁPIDO E TRABALHA MAIS DURO*

O INDICADOR DE CARGA DA BATERIA
Mostra a carga disponível na bateria

ELETRÔNICA PATENTEADA REDLINK™
Protege a ferramenta em situações de abuso, garantindo excelente rentabilidade e uma monitorização individual das células para uma máxima durabilidade

SEPARADORES COM PROTEÇÃO CONTRA O CHOQUE
Evita danos provocados por quedas ou vibrações

BLOCO ÚNICO DE FIXAÇÃO DAS CÉLULAS
Constitui uma estrutura sólida, garantindo máxima proteção e durabilidade

REVESTIMENTO A BORRACHA
Protege as células de impactos em quedas, maximizando a durabilidade



COBERTURA DOS MANÍPULOS
Evita a penetração da água no interior da bateria

BARREIRA DE PROTEÇÃO CONTRA A PENETRAÇÃO DA ÁGUA
Afasta a água dos componentes eletrónicos, expulsando-a da bateria

REVESTIMENTO DOS COMPONENTES ELETRÔNICOS
Protege os componentes eletrónicos da água e da condensação

CORPO DE FIXAÇÃO DAS CÉLULAS
Garante uma estrutura forte e transfere a energia de uma forma eficaz para maior durabilidade

AS BATERIAS REDLITHIUM™
Possui um corpo de elevada resistência e uma eletrónica que garante uma elevada rentabilidade, autonomia e vida útil

* Comparado com anteriores tecnologias sem fio da MILWAUKEE®. Resultados dependem da voltagem, ferramenta e aplicação.

ÁGUA ELETRÔNICA TÉRMICO IMPACTO



NOVA GERAÇÃO BATERIAS REDLITHIUM™ HIGH OUTPUT™

CONHEÇA OS MAIS RECENTES VÍDEOS SOBRE A AUTONOMIA DAS BATERIAS MILWAUKEE®
youtube.com/milwaukeetoolurope

CÉLULAS REDLITHIUM™	<p>REDLITHIUM™</p> <ul style="list-style-type: none"> • Células de alta potência • Elevado rendimento • Elevada durabilidade em ambientes extremos 	<p>REDLITHIUM™ HIGH OUTPUT™ BATTERY TECHNOLOGY</p> <p>CARACTERÍSTICAS ADICIONAIS</p> <ul style="list-style-type: none"> + Células de maiores dimensões + Maior capacidade de armazenamento de carga + Funciona a temperaturas mais baixas + Menor resistência elétrica
ELETRÔNICA REDLINK™	<ul style="list-style-type: none"> • Monitorização individual das células • Proteção contra sobre-cargas • Otimização da potência e autonomia • Compatível com o sistema M18™ 	<p>CARACTERÍSTICAS ADICIONAIS</p> <ul style="list-style-type: none"> + Novo processador de alta potência + Maior disponibilidade de corrente + Compatibilidade com toda a gama M18™
CONSTRUÇÃO	<ul style="list-style-type: none"> • A melhor construção existente no mercado • Grande fiabilidade • Durabilidade comprovada no local de trabalho 	<p>CARACTERÍSTICAS ADICIONAIS</p> <ul style="list-style-type: none"> + Corpo mais resistente + Maior fluxo de corrente + Menor temperatura de trabalho
VANTAGENS	<p>TRABALHA MAIS RÁPIDO, DURANTE MAIS TEMPO, MAIS DURO E EM AMBIENTES EXTREMOS*</p> <ul style="list-style-type: none"> • Até 20% mais potência* • Até 2x mais vida útil* • Até 2,5x mais autonomia* • Trabalha até -20°C 	<p>A BATERIA MILWAUKEE® MAIS POTENTE DE SEMPRE</p> <ul style="list-style-type: none"> + Até 50% mais potência* + Trabalha 50% mais refrigerada* + Até 33% mais autonomia* + Trabalha até -28°C
APLICAÇÕES RECOMENDADAS	<p>TODAS AS APLICAÇÕES PROFISSIONAIS</p>	
GAMA		

* Vs tecnologias Standard Lithium-Ion

* Vs baterias Standard REDLITHIUM™ em aplicações de elevada exigência

SE É M18 FUNCIONA

ESCOLHA O MARTELO MAIS ADEQUADO PARA SI

COMPATIBILIDADE DE EXTRATORES DE POEIRAS

M12 UDEL-201B Adapta-se a todos os martelos SDS-Plus MILWAUKEE® e à maioria dos martelos da concorrência entre 41mm e 61mm	M18 CDEX-0 • M18 BLH • M18 BLHX	M18 FCDDEXL-0 E M18 FDDEXL-0 • M18 FH • M18 FHX • M18 ONEFH • M18 ONEFHX	M18 FPDDEXL • M18 ONEFHP • M18 ONEFHPX	PHDE72 • M18 CHM • M18 FHM
--	--	---	---	---

SDS-MAX

PARA AS APLICAÇÕES MAIS EXIGENTES. INCLUINDO PERFURAÇÃO EM SECO EM AMBOS OS TIPOS DE BETÃO, BLOCO E BETÃO ARMADO.




M18 FUEL

M18 CHM-121C
 6.1 J
 Ø16-40 mm*

M18 FUEL

M18 FHM-121C
 11.0 J
 Ø16-45 mm*

PARA APLICAÇÕES HEAVY DUTY, IDEAL PARA CANALIZAÇÕES OU COFRAGENS.



M18 FUEL

M18 ONEFHP-0X
 5.0 J
 Ø8-32 mm*

M18 FUEL

M18 ONEFHPX-552X
 5.0 J
 Ø8-32 mm*

M18 FUEL

M18 FHACOD32-552X
 4.9 J
 Ø8-32 mm*

EXCELENTE DESEMPENHO, IDEAL PARA PERFURAÇÕES REPETITIVAS E RÁPIDAS.



M18 FUEL

M18 FH-0X
 2.5 J
 Ø6-26 mm*

M18 FUEL

M18 FHX-552X
 2.5 J
 Ø6-26 mm*

M18 FUEL

M18 ONEFH-0X
 2.5 J
 Ø6-26 mm*

M18 FUEL

M18 ONEFHX-552X
 2.5 J
 Ø6-26 mm*

DESEMPENHO EQUILIBRADO, IDEAL PARA APLICAÇÕES DE CINZELAGEM.



M18 MOTOR SEM ESCOVAS

M18 BLH-502X
 2.3 J
 Ø6-18 mm*

M18 MOTOR SEM ESCOVAS

M18 BLHX-502X
 2.3 J
 Ø6-18 mm*

IDEAL PARA ESPAÇOS REDUZIDOS E UTILIZAÇÃO DURANTE TODO O DIA.



M12

M12 H-402C
 1.1 J
 Ø5.5-10 mm*

M12 FUEL

M12 CH-602X
 0.9 J
 Ø5.5-12 mm*

M18

M18 BH-402C
 1.2 J
 Ø5.5-13 mm*

*Capacidade de perfuração ótima



Descubra a gama de equipamentos de proteção individual



Descubra as brocas compatíveis

REDLITHIUM™

M18 FHM | MARTELO COMBI SDS-MAX M18 FUEL™ ONE-KEY™ 8KG

- O M18 FHM é a ferramenta SDS-Max mais produtiva que a Milwaukee Tool já produziu, fornecendo potência comparável a uma máquina com cabo mas com a flexibilidade da plataforma sem fios M18™
- A tecnologia HIGH OUTPUT™ eleva o sistema M18 FUEL™ a um novo nível de potência e produtividade, proporcionando um desempenho superior e uma maior autonomia. Estas ferramentas são projetadas para maximizar a eficiência ao serem utilizadas com as baterias HIGH OUTPUT™
- O sistema ONE-KEY™ de controlo e segurança oferece uma aplicação de seguimento e gestão de inventário. O ONE-KEY™ também permite bloquear remotamente as suas máquinas
- O sistema AUTOSTOP™ desliga a ferramenta automaticamente assim que deteta um movimento brusco de 45° para proteger o trabalhador
- O bloqueio do gatilho evita que o trabalhador tenha que segurar o gatilho durante longos períodos de tempo
- Punho traseiro anti-vibração que suporta aplicações de perfuração com as duas mãos, minimizando a exposição à vibração
- Indicador de luz de serviço acende quando a ferramenta requer manutenção
- Pega lateral anti-vibração para menor exposição a vibrações
- Sistema flexível de baterias: funciona com todas as baterias MILWAUKEE® M18™



	M18 FHM-0C	M18 FHM-121C
Encabadoiro	SDS-Max	SDS-Max
Energia de impacto (EPTA) (J)	11.0	11.0
Ação de percussão (ipm)	0 - 2900	0 - 2900
Velocidade em vazio (rpm)	0 - 380	0 - 380
Máx. capacidade de furação em betão (mm)	45	45
Máx. capacidade de furação com broca túnel (mm)	65	65
Máx. capacidade de furação com coroa (mm)	150	150
Vibração em perfuração (m/s²)	9.4	9.4
Vibração em cinzelagem (m/s²)	7.8	7.8
Peso com bateria (EPTA) (kg)	10.2 (M18 HB12)	10.2 (M18 HB12)
Baterias não incluídas, Carregador não incluído, Kitbox	1 x M18 HB12 Carregador, Kitbox	Bateria, M12-18 FC Carregador, Kitbox
Referência	4933464893	4933464894
Código EAN	4058546228385	4058546228392

M18 CHM | MARTELO COMBI SDS-MAX M18 FUEL™ 5KG

- O primeiro martelo SDS-Max sem fios 18V do mercado. Máxima versatilidade e portabilidade com igual rentabilidade que um martelo com fio
- O motor sem escovas POWERSTATE™ projetado e construído pela MILWAUKEE® garante uma performance equivalente à de máquinas com fio
- O sistema inteligente REDLINK PLUS™ é uma proteção digital avançada contra a sobrecarga que protege, tanto a bateria, como a ferramenta, melhorando o rendimento de trabalho sob carga
- Bateria REDLITHIUM™ de alto rendimento com 9,0Ah garante 4x maior autonomia, com 35% mais potência e 2x maior durabilidade e trabalham até -20°C que outras tecnologias lithium-ion
- Caixa de engrenagens produzida em liga de magnésio para poder suportar ambientes extremos. Encaixe fino de todos os componentes para melhor arrefecimento
- Paragem de rotação e multiposição do cinzel em 12 diferentes posições para maior conforto do utilizador
- Baixa vibração (10.6 m/s²) para maior conforto
- Embraiagem de segurança protege o utilizador e a máquina se a broca ficar bloqueada
- Sistema flexível de baterias: funciona com todas as baterias MILWAUKEE® M18™



	M18 CHM-0C	M18 CHM-121C
Encabadoiro	SDS-Max	SDS-Max
Energia de impacto (EPTA) (J)	6.1	6.1
Ação de percussão (ipm)	0 - 3000	0 - 3000
Velocidade em vazio (rpm)	0 - 450	0 - 450
Máx. capacidade de furação em betão (mm)	40	40
Máx. capacidade de furação com broca túnel (mm)	65	65
Máx. capacidade de furação com coroa (mm)	100	100
Vibração em perfuração (m/s²)	10.6	10.6
Vibração em cinzelagem (m/s²)	9.6	9.6
Peso com bateria (EPTA) (kg)	7.1 (M18 HB12)	7.1 (M18 HB12)
Baterias não incluídas, Carregador não incluído, Kitbox	1 x M18 HB12 Carregador, Kitbox	Bateria, M12-18 FC Carregador, Kitbox
Referência	4933451362	4933471284
Código EAN	4002395159208	4058546289126

M18 ONEFHPX

MARTELO COMBINADO SDS-PLUS M18 FUEL™ ONE-KEY™, 32MM COM FIXTEC™

- Martelo SDS-Plus mais potente do mercado. Fornece 5.0J (EPTA) de energia de impacto a baixas vibrações de 6,9 m/s²
- Realiza até 10 furos de Ø18 x 100mm com uma bateria M18™ HIGH OUTPUT™ de 5.5 Ah
- O sistema AUTOSTOP™ desliga a ferramenta automaticamente assim que deteta um movimento brusco de 45° para proteger o trabalhador
- Sistema ONE-KEY™ de controlo e segurança oferece uma aplicação de seguimento e gestão de inventário. O ONE-KEY™ também permite bloquear remotamente as suas máquinas
- Sistema FIXTEC™ - mudança rápida da bucha
- Caixas de engrenagens metálica - aumenta a vida útil da ferramenta
- 4 modos - rotação com percussão, rotação, cinzelagem com cinzel fixo e cinzelagem com cinzel livre, para maior versatilidade
- Compatível com o extrator de poeiras M18 FPDDEXL
- O ADN da plataforma FUEL™ estabelece um equilíbrio entre as nossas tecnologias sem fios. O motor sem escovas POWERSTATE™, as baterias REDLITHIUM™ e o sistema eletrónico de proteção REDLINK PLUS™ da MILWAUKEE® fornecem potência, autonomia e durabilidade excecionais no local de trabalho

	M18 ONEFHPX-0X	M18 ONEFHPX-552X
Encabadoiro	SDS-Plus + Haste reduzida 13 mm	SDS-Plus + Haste reduzida 13 mm
Energia de impacto (EPTA) (J)	5.0	5.0
Máx. nível de impactos (ipm)	0 - 4600	0 - 4600
Velocidade em vazio (rpm)	0 - 800	0 - 800
Máx. capacidade de furação em madeira (mm)	30	30
Máx. capacidade de furação em metal (mm)	13	13
Máx. capacidade de furação em betão (mm)	32	32
Vibração em perfuração (m/s²)	6.9	6.9
Vibração em cinzelagem (m/s²)	7.4	7.4
Peso com bateria (EPTA) (kg)	5.2 (M18 HB5.5)	5.2 (M18 HB5.5)
Baterias não incluídas, Carregador não incluído, HD-Box	2 x M18 HB5.5 Carregador, HD-Box	Baterias, M12-18 FC Carregador, HD-Box
Referência	4933478495	4933478496
Código EAN	4058546346881	4058546346898



PERFECT MATCH

KIT DE 7 BROCAS SDS-PLUS

Referência 4932451464



M18 FHACOD32

MARTELO COMBINADO SDS-PLUS M18 FUEL™ ONE-KEY™, 32MM COM PUNHO EM D

- Desenho compacto e ergonômico com punho em D para um maior conforto
- O potente mecanismo de martelo e o desenho do motor sem escovas fornece 4,9J (EPTA)
- 4 modos - rotação com percussão, rotação, cinzelagem com cinzel fixo e cinzelagem com cinzel livre, para maior versatilidade
- Punho lateral anti-vibração para uma menor exposição do utilizador às vibrações
- O sistema AUTOSTOP™ desliga a ferramenta automaticamente assim que deteta um movimento brusco para proteger o utilizador
- Sistema ONE-KEY™ de controlo e segurança oferece uma aplicação de seguimento e gestão de inventário. O ONE-KEY™ também permite bloquear remotamente as suas máquinas
- Compatível com o extrator de poeiras dedicado M18 FDDEL32
- Eletrónica avançada REDLINK PLUS™ protege a máquina e a bateria e proporciona um rendimento superior sob carga
- As baterias REDLITHIUM™ oferecem uma construção e eletrónica superiores e sem falhos proporcionando maior autonomia e capacidade de trabalho durante a vida útil da bateria
- O ADN da plataforma FUEL™ estabelece um equilíbrio entre as nossas tecnologias sem fios. O motor sem escovas POWERSTATE™, as baterias REDLITHIUM™ e o sistema eletrónico de proteção REDLINK PLUS™ da MILWAUKEE® fornecem potência, autonomia e durabilidade excepcionais no local de trabalho

	M18 FHACOD32-0C	M18 FHACOD32-0
Encabadouro	SDS-Plus	SDS-Plus
Energia de impacto (EPTA) (J)	4.9	4.9
Máx. nível de impactos (ipm)	0 - 4600	0 - 4600
Máx. capacidade de furação em madeira (mm)	30	30
Máx. capacidade de furação em metal (mm)	13	13
Máx. capacidade de furação em betão (mm)	32	32
Vibração em perfuração (m/s ²)	10.5	10.5
Vibração em cinzelagem (m/s ²)	9.4	9.4
Peso com bateria (EPTA) (kg)	5.9 (M18 HB5.5)	5.9 (M18 HB5.5)
Kit incluído	Baterias não incluídas, Carregador não incluído, Kitbox	Baterias não incluídas, Carregador não incluído, Mala ou bolsa não incluídas
Referência	4933492140	4933492141
Código EAN	4058546415075	4058546415082



PERFECT MATCH

KIT DE 7 BROCAS SDS-PLUS

Referência 4932451464



M18 FUEL

ONE-KEY
UNLOCKING THE DIGITAL JOBSITE.

AUTO STOP

M18 ONEFHP | MARTELO COMBINADO SDS-PLUS M18 FUEL™ ONE-KEY™, 32MM

- Martelo SDS-Plus mais potente do mercado. Fornece 5,0J (EPTA) de energia de impacto a baixas vibrações de 6,9 m/s²
- Realiza até 10 furos de Ø18 x 100mm com uma bateria M18™ HIGH OUTPUT™ de 5.5 Ah
- O sistema AUTOSTOP™ desliga a ferramenta automaticamente assim que deteta um movimento brusco de 45° para proteger o trabalhador
- Sistema ONE-KEY™ de controlo e segurança oferece uma aplicação de seguimento e gestão de inventário. O ONE-KEY™ também permite bloquear remotamente as suas máquinas
- Caixas de engrenagens metálica - aumenta a vida útil da ferramenta
- 4 modos - rotação com percussão, rotação, cinzelagem com cinzel fixo e cinzelagem com cinzel livre, para maior versatilidade
- Compatível com o extrator de poeiras M18 FPDDEXL
- O ADN da plataforma FUEL™ estabelece um equilíbrio entre as nossas tecnologias sem fios. O motor sem escovas POWERSTATE™, as baterias REDLITHIUM™ e o sistema eletrónico de proteção REDLINK PLUS™ da MILWAUKEE® fornecem potência, autonomia e durabilidade excepcionais no local de trabalho
- A tecnologia HIGH OUTPUT™ eleva o sistema M18 FUEL™ a um novo nível de potência e produtividade, proporcionando um desempenho superior e uma maior autonomia. Estas ferramentas são projetadas para maximizar a eficiência ao serem utilizadas com as baterias HIGH OUTPUT™



	M18 ONEFHP-0X
Encabadouro	SDS-Plus
Energia de impacto (EPTA) (J)	5.0
Máx. nível de impactos (ipm)	0 - 4600
Velocidade em vazio (rpm)	0 - 800
Máx. capacidade de furação em madeira (mm)	30
Máx. capacidade de furação em metal (mm)	13
Máx. capacidade de furação em betão (mm)	32
Vibração em perfuração (m/s ²)	6.9
Vibração em cinzelagem (m/s ²)	7.4
Peso com bateria (EPTA) (kg)	5.0 (M18 HB5.5)
Kit incluído	Baterias não incluídas, Carregador não incluído, HD-Box
Referência	4933478884
Código EAN	405854631662

M18 FPDDEXL | EXTRATOR DE POEIRAS PARA MARTELOS M18 FUEL™ SDS-PLUS 32MM COM AUTOPULSE™

- Concebido para recolher eficazmente o pó com o arranque automático a partir do gatilho da ferramenta
- AUTOPULSE™: o primeiro mecanismo integrado de limpeza automática de filtros da indústria para um extrator de poeiras, aumenta a eficiência do fluxo de ar, bem como a vida útil do filtro
- Filtro HEPA altamente eficiente recolhe 99,97% das partículas transportadas pelo ar até 0,3 microns
- Depósito de poeiras translúcido permite ao utilizador visualizar o nível atual de pó no interior, bem como quando está cheio
- Depósito de poeiras com saída de aspiração permite ao utilizador conectar a um aspirador para aspirar o pó do depósito. Otimizado para ser utilizado com o aspirador AS 30 LAC 30 I e adaptador para mangueira DEK26 (4931447295)
- Pontas intercambiáveis de acordo com os diferentes diâmetros de perfuração. Fornecido com 2 pontas de 1x até Ø16mm, 1x até Ø32mm, que podem ser rapidamente trocadas graças ao mecanismo de fecho rápido
- Tubo de extração de poeiras ajustável em alumínio de acordo com o tamanho e comprimento da broca até 230mm de profundidade
- Regulador de profundidade regulável com botões para uma profundidade de furo precisa
- Regulador de profundidade removível, pode ser colocado nos dois lados



	M18 FPDDEXL-0
Máx. capac. furação - diâmetro (mm)	32
Máx. capac. furação - profundidade (mm)	230
Comprimento máx. da broca (mm)	260
Curso da lâmina (mm)	203
Peso (kg)	2.0
Fornecido em:	Mala ou bolsa não incluídas
Referência	4933478509
Código EAN	4058546347024

M18 FDDEL32 | EXTRATOR DE POEIRAS COM AUTOPULSE™ PARA MARTELO SDS-PLUS M18 FUEL™ DE 32MM COM PUNHO EM D

- Concebido para recolher eficazmente o pó com o funcionamento automático a partir do próprio gatilho da ferramenta
- O sistema AUTOPULSE™ é o primeiro mecanismo de limpeza automática do filtro integrado da indústria para um extrator de poeiras em ferramentas, aumentando a eficiência do fluxo de ar, bem como a vida útil do filtro
- O filtro HEPA altamente eficiente recolhe 99,97% das partículas transportadas pelo ar até 0,3 microns
- A caixa de pó translúcida permite ao utilizador ver o nível atual de pó no interior, bem como quando a caixa de pó está cheia
- A caixa de poeiras com adaptador para aspirador permite ao utilizador conectar a grandes extratores de poeiras para aspirar o pó da caixa. Otimizado para ser utilizado com AS 30 LAC 30 I e adaptador para mangueira DEK26 (4931447295)
- O tubo de extração de pó de alumínio é ajustável de acordo com o tamanho da broca e comprimento até 210mm de profundidade
- Batente de profundidade ajustável com botão de ajuste fácil para uma profundidade de furo precisa
- Batente de profundidade amovível e alternável, no caso de o utilizador preferir colocar num lado ou outro
- Luz LED para iluminar a superfície de trabalho
- Compatível com M18 FHACOD32



	M18 FDDEL32-0
Máx. capac. furação - diâmetro (mm)	32
Máx. capac. furação - profundidade (mm)	203
Comprimento máx. da broca (mm)	260
Curso da lâmina (mm)	203
Peso (kg)	1.9
Fornecido em:	Mala ou bolsa não incluídas
Referência	4933492142
Código EAN	4058546415099

M18 ONEFHPXDEL | MARTELO COMBINADO SDS-PLUS M18 FUEL™ COM EXTRATOR DE POEIRAS

- M18 ONEFHPX - Martelo combinado SDS-Plus M18 FUEL™ ONE-KEY™, 32mm com FIXTEC™
- Extrator de poeiras para martelos M18 FUEL™ SDS-Plus 32mm com AUTOPULSE™



	M18 ONEFHPXDEL-552C
Kit incluído	2 x M18 HB5.5 Baterias, M12-18 FC Carregador, HD-Box
Referência	4933478498
Código EAN	4058546346911



M18 ONEFHX | MARTELO COMBINADO SDS-PLUS M18 FUEL™ FIXTEC™ ONE-KEY™ 26MM

- O martelo mais rápido da sua categoria que proporciona a maior produtividade
- Fornece 2,5 J de energia de impacto a baixas vibrações de 12,9 m/s²
- Realiza até 125 furos de Ø10 x 50 mm com uma carga de bateria M18™ HIGH OUTPUT™ de 5.5 Ah
- A tecnologia AUTOSTOP™ desliga a ferramenta para proteger o utilizador de movimentos bruscos
- Sistema ONE-KEY™ de controlo e segurança oferece uma aplicação de seguimento e gestão de inventário. O ONE-KEY™ também permite bloquear remotamente as suas máquinas
- Sistema FIXTEC™ - mudança rápida da bucha
- Caixa de engrenagens metálica para um correto alinhamento das engrenagens e maior vida útil
- 4 modos - rotação com percussão, rotação, cinzelagem com cinzel fixo e cinzelagem com cinzel livre, para maior versatilidade
- Compatível com os extratores de poeiras M18 FCDDEXL e M18 FDDEXL
- O ADN da plataforma FUEL™ estabelece um equilíbrio entre as nossas tecnologias sem fios. O motor sem escovas POWERSTATE™, as baterias REDLITHIUM™ e o sistema eletrónico de proteção REDLINK PLUS™ da MILWAUKEE® fornecem potência, autonomia e durabilidade excepcionais no local de trabalho



	M18 ONEFHX-0X	M18 ONEFHX-552X
Encabadouro	SDS-Plus + Haste reduzida 13 mm	SDS-Plus + Haste reduzida 13 mm
Energia de impacto (EPTA) (J)	2.5	2.5
Máx. nível de impactos (ipm)	0 - 4800	0 - 4800
Velocidade em vazio (rpm)	0 - 1330	0 - 1330
Máx. capacidade de furação em madeira (mm)	28	28
Máx. capacidade de furação em metal (mm)	13	13
Máx. capacidade de furação em betão (mm)	26	26
Vibração em perfuração (m/s ²)	12.9	12.9
Vibração em cinzelagem (m/s ²)	14.2	14.2
Peso com bateria (EPTA) (kg)	4.5 (M18 HB5.5)	4.5 (M18 HB5.5)
Kit incluído	Baterias não incluídas, 2 x M18 HB5.5 Baterias, Carregador não incluído, M12-18 FC Carregador, HD-Box	Baterias não incluídas, 2 x M18 HB5.5 Baterias, Carregador não incluído, M12-18 FC Carregador, HD-Box
Referência	4933478503	4933478504
Código EAN	4058546346966	4058546346973

M18 ONEFH | MARTELO COMBINADO SDS-PLUS M18 FUEL™ ONE-KEY™

- O martelo mais rápido da sua categoria que proporciona a maior produtividade
- Fornece 2,5 J de energia de impacto a baixas vibrações de 12,9 m/s²
- Realiza até 125 furos de Ø10 x 50 mm com uma carga de bateria M18™ HIGH OUTPUT™ de 5.5 Ah
- A tecnologia AUTOSTOP™ desliga a ferramenta para proteger o utilizador de movimentos bruscos
- Sistema ONE-KEY™ de controlo e segurança oferece uma aplicação de seguimento e gestão de inventário. O ONE-KEY™ também permite bloquear remotamente as suas máquinas
- Caixa de engrenagens metálica para um correto alinhamento das engrenagens e maior vida útil
- 4 modos - rotação com percussão, rotação, cinzelagem com cinzel fixo e cinzelagem com cinzel livre, para maior versatilidade
- Compatível com os extratores de poeiras M18 FCDDEXL e M18 FDDEXL
- O ADN da plataforma FUEL™ estabelece um equilíbrio entre as nossas tecnologias sem fios. O motor sem escovas POWERSTATE™, as baterias REDLITHIUM™ e o sistema eletrónico de proteção REDLINK PLUS™ da MILWAUKEE® fornecem potência, autonomia e durabilidade excepcionais no local de trabalho



M18 ONEFH-0X	
Encabadouro	SDS-Plus
Energia de impacto (EPTA) (J)	2,5
Máx. nível de impactos (ipm)	0 - 4800
Velocidade em vazio (rpm)	0 - 1330
Máx. capacidade de furação em madeira (mm)	28
Máx. capacidade de furação em metal (mm)	13
Máx. capacidade de furação em betão (mm)	26
Vibração em perfuração (m/s ²)	12,9
Vibração em cinzelagem (m/s ²)	14,2
Peso com bateria (EPTA) (kg)	4,3 (M18 HB5.5)
Kit incluído	Baterias não incluídas, Carregador não incluído, HD-Box
Referência	4933478886
Código EAN	4058546361686

M18 FHX | MARTELO COMBINADO SDS-PLUS M18 FUEL™ FIXTEC™

- O martelo mais rápido da sua categoria que proporciona a maior produtividade
- Fornece 2,5 J de energia de impacto a baixas vibrações de 12,9 m/s²
- Realiza até 125 furos de Ø10 x 50 mm com uma carga de bateria M18™ HIGH OUTPUT™ de 5.5 Ah
- A tecnologia AUTOSTOP™ desliga a ferramenta para proteger o utilizador de movimentos bruscos
- Sistema FIXTEC™ - mudança rápida da bucha
- Caixa de engrenagens metálica para um correto alinhamento das engrenagens e maior vida útil
- 4 modos - rotação com percussão, rotação, cinzelagem com cinzel fixo e cinzelagem com cinzel livre, para maior versatilidade
- Compatível com os extratores de poeiras M18 FCDDEXL e M18 FDDEXL
- O ADN da plataforma FUEL™ estabelece um equilíbrio entre as nossas tecnologias sem fios. O motor sem escovas POWERSTATE™, as baterias REDLITHIUM™ e o sistema eletrónico de proteção REDLINK PLUS™ da MILWAUKEE® fornecem potência, autonomia e durabilidade excepcionais no local de trabalho



	M18 FHX-0X	M18 FHX-552X
Encabadouro	SDS-Plus + Haste reduzida 13 mm	SDS-Plus + Haste reduzida 13 mm
Energia de impacto (EPTA) (J)	2,5	2,5
Máx. nível de impactos (ipm)	0 - 4800	0 - 4800
Velocidade em vazio (rpm)	0 - 1330	0 - 1330
Máx. capacidade de furação em madeira (mm)	28	28
Máx. capacidade de furação em metal (mm)	13	13
Máx. capacidade de furação em betão (mm)	26	26
Vibração em perfuração (m/s ²)	12,9	12,9
Vibração em cinzelagem (m/s ²)	14,2	14,2
Peso com bateria (EPTA) (kg)	4,4 (M18 HB5.5)	4,4 (M18 HB5.5)
Kit incluído	Baterias não incluídas, 2 x M18 HB5.5 Baterias, Carregador não incluído, M12-18 FC Carregador, HD-Box	HD-Box
Referência	4933478888	4933478889
Código EAN	4058546361709	4058546361716

M18 FH | MARTELO COMBINADO SDS-PLUS M18 FUEL™

- O martelo rotativo de perfuração mais rápido da sua classe resultando em maior produtividade
- Mecanismo de martelo potente fornecendo 2,5 J de energia de impacto a baixas vibrações de 12,9 m/s²
- Realiza até 125 furos de Ø10 x 50mm com uma carga completa de uma bateria M18™ HIGH OUTPUT™ de 5.5Ah
- O sistema AUTOSTOP™ desliga a ferramenta automaticamente assim que deteta um movimento brusco de 45° para proteger o trabalhador
- Caixa de engrenagens metálica para um correto alinhamento das engrenagens e maior de vida útil
- 4 modos - rotação com percussão, rotação, cinzelagem com cinzel fixo e cinzelagem com cinzel livre, para maior versatilidade
- Compatível com os extratores de poeiras M18 FCDDEXL ou M18 FDDEXL
- O ADN da plataforma FUEL™ estabelece um equilíbrio entre as nossas tecnologias sem fios. O motor sem escovas POWERSTATE™, as baterias REDLITHIUM™ e o sistema eletrónico de proteção REDLINK PLUS™ da MILWAUKEE® fornecem potência, autonomia e durabilidade excepcionais no local de trabalho



M18 FH-0X	
Encabadouro	SDS-Plus
Energia de impacto (EPTA) (J)	2,5
Máx. nível de impactos (ipm)	0 - 4800
Velocidade em vazio (rpm)	0 - 1330
Máx. capacidade de furação em madeira (mm)	28
Máx. capacidade de furação em metal (mm)	13
Máx. capacidade de furação em betão (mm)	26
Vibração em perfuração (m/s ²)	12,9
Vibração em cinzelagem (m/s ²)	14,2
Peso com bateria (EPTA) (kg)	4,3 (M18 HB5.5)
Kit incluído	Baterias não incluídas, Carregador não incluído, HD-Box
Referência	4933478500
Código EAN	4058546346935

M18 FDDEXL | EXTRATOR DE POEIRAS COM AUTOPULSE™ PARA MARTELOS M18™ SDS-PLUS DE 26MM

- Concebido para recolher eficazmente as poeiras com o funcionamento automático a partir do interruptor do martelo
- AUTOPULSE™: o primeiro mecanismo integrado de limpeza automática de filtros para um extrator de poeiras da indústria, que aumenta a eficiência do fluxo de ar, bem como a vida útil do filtro
- O filtro HEPA altamente eficiente recolhe 99,97% das partículas transportadas pelo ar até 0,3 microns
- O coletor de poeiras transparente permite ao utilizador visualizar o nível atual no interior, bem como quando o coletor está cheio
- O coletor com porta de aspiração permite ao utilizador fixar a grandes extratores de poeiras para aspirar o pó do coletor. Otimizado para ser utilizado com o extrator AS 30 LAC 30 I e adaptador para mangueira DEK26 (4931447295)
- Bocais intercambiáveis para se ajustarem aos diferentes diâmetros de perfuração. Fornecido com 2 bocais de 1x até Ø16 mm, 1x até Ø26 mm, que podem ser rapidamente trocados graças ao mecanismo de fecho rápido
- O tubo de extração de poeiras em alumínio é ajustável de acordo com o tamanho da broca, com uma capacidade de perfuração de até 210mm de profundidade
- Medidor de profundidade ajustável com botão para uma profundidade de perfuração precisa



M18 FDDEXL-0	
Máx. capac. furação - diâmetro (mm)	26
Máx. capac. furação - profundidade (mm)	152
Comprimento máx. da broca (mm)	210
Curso da lâmina (mm)	152
Peso (kg)	1,9
Fornecido em:	Mala ou bolsa não incluídas
Referência	4933478508
Código EAN	4058546347017

M18 FCDDEXL | EXTRATOR DE POEIRAS COMPACTO COM AUTOPULSE™ PARA MARTELOS M18™ SDS-PLUS DE 26MM

- Concebido para recolher eficazmente as poeiras com o funcionamento automático a partir do interruptor do martelo
- O filtro HEPA altamente eficiente recolhe 99,97% das partículas transportadas pelo ar até 0,3 microns
- Mecanismo de limpeza manual do filtro que aumenta a eficiência do fluxo de ar, bem como a vida útil do filtro
- Bocais intercambiáveis para se ajustarem aos diferentes diâmetros de perfuração. Fornecido com 2 bocais de 1x até Ø16 mm, 1x até Ø26 mm, que podem ser rapidamente trocados graças ao mecanismo de fecho rápido
- Medidor de profundidade ajustável com botão para uma profundidade de perfuração precisa
- LED brilhante para iluminação do espaço de trabalho
- Compatível com os martelos M18 FH, M18 FHX, M18 ONEFH e M18 ONEFHX



M18 FCDDEXL-0	
Máx. capac. furação - diâmetro (mm)	26
Máx. capac. furação - profundidade (mm)	96
Comprimento máx. da broca (mm)	200
Curso da lâmina (mm)	96
Peso (kg)	1,4
Fornecido em:	Mala ou bolsa não incluídas
Referência	4933478507
Código EAN	4058546347000

M18 ONEFHXDEL | MARTELO M18 FUEL™ SDS-PLUS DE 26 MM COM BUCHA FIXTEC™, ONE-KEY™ COM EXTRATOR DE POEIRAS DEDICADO

- M18 ONEFHX - Martelo M18 FUEL™ SDS-Plus de 26mm com bucha FIXTEC™ e ONE-KEY™
- M18 FDDEXL - Extrator de poeiras com AUTOPULSE™ para martelos M18™ SDS-Plus de 26mm



M18 ONEFHXDEL-552C	
Kit incluído	2 x M18 HB5.5 Baterias, M12-18 FC Carregador, Kitbox
Referência	4933478506
Código EAN	4058546346997

M18 BLHX | MARTELO COMBINADO SDS-PLUS M18™ FIXTEC™

- O potente mecanismo e o desenho do motor sem escovas fornece 2,3 J de energia de impacto
- Desenho compacto e ergonómico para maior conforto durante a sua utilização
- Sistema FIXTEC™ - mudança rápida da bucha
- Caixa de engrenagens metálica para um correto alinhamento das engrenagens e maior vida útil
- 4 modos - rotação com percussão, rotação, cinzelagem com cinzel fixo e cinzelagem com cinzel livre, para maior versatilidade
- Punho lateral anti-vibração para menor exposição às vibrações
- Compatível com o extrator de poeiras M18 CDEX
- Motor sem escovas, baterias REDLITHIUM™ e o sistema eletrónico de proteção REDLINK™ que fornecem potência, autonomia e durabilidade excepcionais
- Sistema flexível de baterias: funciona com todas as baterias MILWAUKEE® M18™
- Sistema flexível de baterias: funciona com todas as baterias MILWAUKEE® M18™



	M18 BLHX-0X	M18 BLHX-502X
Encabadouro	SDS-Plus + Haste reduzida 13 mm	SDS-Plus + Haste reduzida 13 mm
Energia de impacto (EPTA) (J)	2,3	2,3
Máx. nível de impactos (ipm)	0 - 4900	0 - 4900
Velocidade em vazio (rpm)	0 - 1400	0 - 1400
Máx. capacidade de furação em madeira (mm)	26	26
Máx. capacidade de furação em metal (mm)	13	13
Máx. capacidade de furação em betão (mm)	26	26
Vibração em perfuração (m/s ²)	8,9	8,9
Vibração em cinzelagem (m/s ²)	9,5	9,5
Peso com bateria (EPTA) (kg)	3,5 (M18 B5)	3,5 (M18 B5)
Kit incluído	Baterias não incluídas, 2 x M18 B5 Baterias, Carregador não incluído, M12-18 FC Carregador, HD-Box	HD-Box
Referência	4933478891	4933478892
Código EAN	4058546361730	4058546361747

M18 BLH | MARTELO COMBINADO SDS-PLUS M18™

- O potente mecanismo e o desenho do motor sem escovas fornece 2,3 J de energia de impacto
- Desenho compacto e ergonómico para maior conforto durante a sua utilização
- Caixa de engrenagens metálica para um correto alinhamento das engrenagens e maior vida útil
- 4 modos - rotação com percussão, rotação, cinzelagem com cinzel fixo e cinzelagem com cinzel livre, para maior versatilidade
- Punho lateral anti-vibração para menor exposição às vibrações
- Compatível com o extrator de poeiras M18 CDEX
- Motor sem escovas, baterias REDLITHIUM™ e o sistema eletrónico de proteção REDLINK™ que fornecem potência, autonomia e durabilidade excepcionais
- Sistema flexível de baterias: funciona com todas as baterias MILWAUKEE® M18™
- Sistema flexível de baterias: funciona com todas as baterias MILWAUKEE® M18™



	M18 BLH-0	M18 BLH-502X
Energia de impacto (EPTA) (J)	2,3	2,3
Máx. nível de impactos (ipm)	0 - 5100	0 - 5100
Velocidade em vazio (rpm)	0 - 1400	0 - 1400
Máx. capacidade de furação em madeira (mm)	26	26
Máx. capacidade de furação em metal (mm)	13	13
Máx. capacidade de furação em betão (mm)	26	26
Vibração em perfuração (m/s ²)	8,9	8,9
Vibração em cinzelagem (m/s ²)	9,5	9,5
Peso com bateria (EPTA) (kg)	3,3 (M18 B5)	3,3 (M18 B5)
Kit incluído	Baterias não incluídas, Carregador não incluído, M12-18 FC Carregador, Mala ou bolsa não incluídas	HD-Box
Referência	4933479426	4933478894
Código EAN	4058546372200	4058546361761

M18 CDEX | EXTRATOR POEIRAS M18 FUEL™ SDS-PLUS

- Desenhado para extrair poeiras com eficácia com modo automático no interruptor da ferramenta
- Filtro HEPA: amplamente considerado o melhor filtro, filtrando partículas de todos os tamanhos com uma eficiência de 99.75%
- Depósito de poeiras de grandes dimensões
- Tubo de extração de poeiras em alumínio ajustável de acordo com o tamanho da broca. Máximo 16 mm de comprimento e 90 mm de profundidade
- Compatível com M18 CHX
- Sistema flexível de baterias: funciona com todas as baterias MILWAUKEE® M18™



M18 CDEX-0	
Máx. capac. furação - diâmetro (mm)	16
Máx. capac. furação - profundidade (mm)	90
Comprimento máx. da broca (mm)	160
Curso da lâmina (mm)	100
Peso sem bateria (kg)	1.6
Kit incluído	Baterias não incluídas, Carregador não incluído, Mala ou bolsa não incluídas
Referência	4933447450
Código EAN	4002395006243

M18 BH | MARTELO ELETROPNEUMÁTICO SDS-PLUS M18™

- Melhor relação potência/peso da sua categoria
- Motor de 4 polos garante a potência máxima enquanto maximiza a relação peso/potência
- Proteção contra sobrecargas REDLINK™ na ferramenta e bateria proporciona a maior durabilidade do sistema na sua categoria
- 2 modos: martelo rotativo e rotação sem percussão para maior versatilidade
- Baixa vibração de 10.3 m/s²
- Perfuração electropneumática otimizada de 4 a 10mm, diâmetro máximo de 16 mm
- Interruptor com reversibilidade para maior versatilidade em operações de aparafusamento
- Colar de 43mm - compatível com extrator de poeiras M12
- Indicador de carga de bateria
- LED brilhante para iluminação do espaço de trabalho
- As baterias REDLITHIUM™, possuem uma construção robusta, que em conjunto com a sua electrónica, oferecem um rendimento constante, garantindo maior autonomia e mais capacidade de trabalho durante toda a sua vida útil



	M18 BH-0	M18 BH-402C
Encabadouro	SDS-Plus	SDS-Plus
Energia de impacto (EPTA) (J)	1.2	1.2
Máx. nível de impactos (ipm)	7000	7000
Velocidade em vazio (rpm)	0 - 1300	0 - 1300
Máx. capacidade de furação em madeira (mm)	16	16
Máx. capacidade de furação em metal (mm)	10	10
Máx. capacidade de furação em betão (mm)	16	16
Vibração em perfuração (m/s ²)	10.3	10.3
Peso com bateria (EPTA) (kg)	2.5 (M18 B4)	2.5 (M18 B4)
Kit incluído	Baterias não incluídas, Carregador não incluído, Mala ou bolsa não incluídas	2 x M18 B4 Baterias, M12-18 C Carregador, Kitbox
Referência	4933443320	4933443330
Código EAN	4002395003730	4002395003747

M18 FCOS230 | CORTADORA DE BETÃO M18 FUEL™ ONE-KEY™

- A primeira cortadora de betão a bateria de 18V de 230mm, que funciona com 50% menos peso que uma cortadora a gasolina
- Arranque imediato, elimina a necessidade de fazer misturas de gasolina e óleo, sem manutenção
- Pode utilizar-se dentro em espaços fechados uma vez que não emite fumo
- Sistema RAPIDSTOP™ para uma paragem do disco mais rápida com luz indicadora de carga, baixo nível de vibrações 1.81m/s²
- 85mm de profundidade de corte
- Com injeção de água em ambos lados do disco para otimizar a gestão das poeiras
- A tecnologia HIGH OUTPUT™ eleva o sistema M18 FUEL™ a um novo nível de potência e produtividade, proporcionando um desempenho superior e uma maior autonomia. Estas ferramentas são projetadas para maximizar a eficiência ao serem utilizadas com as baterias HIGH OUTPUT™
- Sistema ONE-KEY™ de controlo e segurança oferece uma aplicação de seguimento e gestão de inventário. O ONE-KEY™ também permite bloquear remotamente as suas máquinas
- Compatível com o sistema de depósitos intercambiáveis e pulverizador de água M18™ SWITCH TANK™



	M18 FCOS230-0	M18 FCOS230-121
Velocidade em vazio (rpm)	6600	6600
Diâmetro da lâmina (mm)	230	230
Máx. capacidade de corte (mm)	85	85
Máx. pressão de entrada de água (bar/PSI)	6/ 90	6/ 90
Peso com bateria (EPTA) (kg)	6.2 (M18 HB12)	6.2 (M18 HB12)
Kit incluído	Baterias não incluídas, Carregador não incluído, Mala ou bolsa não incluídas	1 x M18 HB12 Bateria, Carregador não incluído, M12-18 FC Carregador, Mala ou bolsa não incluídas
Referência	4933471696	4933471697
Código EAN	4058546295950	4058546295967

M18 FPM | MISTURADOR M18 FUEL™

- O motor sem escovas POWERSTATE™ garante potência suficiente para misturar até os compostos mais duros como betão ou estuque
- O sistema inteligente REDLINK PLUS™ garante a mais avançada proteção digital contra sobrecargas na máquina e na bateria maximizando a rentabilidade sob carga
- As baterias REDLITHIUM™ com uma qualidade de construção superior, eletrónica e desempenho sem falhas oferecem mais autonomia e mais trabalho durante a vida útil da bateria
- O mais recente controlo de velocidade: 3 diferentes formas de controlar a velocidade para alcançar misturas consistentes (regulação de velocidade com 8 pontos pré-definidos), interruptor de velocidade variável e fixação
- Punho ajustável a 180° com 16 posições standard para garantir maior conforto de utilização
- Encabadouro M14
- Luz LED brilhante para melhor iluminação da peça a trabalhar
- Sistema flexível de baterias: funciona com todas as baterias MILWAUKEE® M18™
- Inclui extensão de 150mm (M14)



M18 FPM-0X	
Velocidade em vazio (rpm)	0 - 550
Encabadouro	M14
Máx. diâm. agitador (mm)	120
Cap. máx. recomendada (l)	20
Peso com bateria (EPTA) (kg)	3.0 (M18 B5)
Kit incluído	Baterias não incluídas, Carregador não incluído, HD-Box
Referência	4933459719
Código EAN	4058546028916

M18 FCVN
VIBRADOR DE BETÃO DE AGULHA M18 FUEL™

- Vibrador de betão de agulha M18 FUEL™ para consolidação de betão com um desenho compacto
- Execução com mangueira de 1,2m de comprimento recomendado para pavimentos ou pequenas lajes (M18 FCVN12)
- Execução com mangueira de 2,4m de comprimento recomendado para colunas ou paredes (M18 FCVN24)
- Desenho da cabeça de 25 mm² e 12.500vpm para uma melhor potência de consolidação
- Gatilho de velocidade variável para uma adaptação ideal a cada material e tamanho de cofragem
- Gancho de pendurar, quando a ferramenta não está a ser utilizada pode ser pendurada na cofragem ou andaime
- Peso leve para uma aplicação confortável e fácil transporte no local
- Potência para consolidar até uma betoneira (8 m³) com uma bateria M18™ HIGH OUTPUT™ de 5.5Ah
- A tecnologia HIGH OUTPUT™ eleva o sistema M18 FUEL™ a um novo nível de potência e produtividade, proporcionando um desempenho superior e uma maior autonomia. Estas ferramentas são projetadas para maximizar a eficiência ao serem utilizadas com as baterias HIGH OUTPUT™
- Sistema flexível de baterias: funciona com todas as baterias MILWAUKEE® M18™



	M18 FCVN12-0	M18 FCVN12-551	M18 FCVN24-0	M18 FCVN24-551
Vibrações (1/min)	12,500	12,500	12,500	12,500
Colunas	x	x	✓✓✓	✓✓✓
Pavimentos	✓✓✓	✓✓✓	✓	✓
Lajes	✓✓✓	✓✓✓	x	x
Paredes	x	x	✓✓✓	✓✓✓
Peso com bateria (EPTA) (kg)	5.0 (M18 HB5.5)	5.0 (M18 HB5.5)	6.5 (M18 HB5.5)	6.5 (M18 HB5.5)
Kit incluído	Baterias não incluídas, Carregador não incluído, Mala ou bolsa não incluídas	1 x M18 HB5.5 Bateria, M12-18 FC Carregador, Mala ou bolsa não incluídas	Baterias não incluídas, Carregador não incluído, Mala ou bolsa não incluídas	1 x M18 HB5.5 Bateria, M12-18 FC Carregador, Mala ou bolsa não incluídas
Referência	4933479596	4933479597	4933479599	4933479600
Código EAN	4058546373900	4058546373917	4058546373931	4058546373948



ESCOLHA O BERBEQUIM COM PERCUSSÃO MAIS ADEQUADO PARA SI

	M18 FUEL™ 0 - 2.000 rpm 0 - 32.000 ipm ONE-KEY™	M18 FUEL™ 135 Nm 0 - 2.100 rpm 0 - 33.000 ipm
	<p>M18 ONEPD2-502X</p>	<p>M18 FPD3-502X</p>
	M12 FUEL™ 0 - 1.700 rpm 0 - 25.500 ipm	M12 FUEL™ 44 Nm 0 - 1.700 rpm 0 - 25.500 ipm
	<p>M12 FPD2-602X</p>	<p>M12 FPDXXKIT-202X</p>

M18 ONEPD2 BERBEQUIM COM PERCUSSÃO M18 FUEL™ ONE-KEY™

M18 FUEL™
ONE-KEY™
UNLOCKING THE DIGITAL JOBSITE.

- Maior eficiência de energia sobre carga - torque excepcional de 135Nm
- Design extremamente compacto de apenas 175mm para aceder a espaços reduzidos
- Bucha metálica avançada que proporciona um agarre superior
- Conexão via Bluetooth® com a aplicação MILWAUKEE® ONE-KEY™
- Função de contra-golpe personalizável com a aplicação ONE-KEY™
- Sistema ONE-KEY™ de controlo e segurança oferece uma aplicação de seguimento e gestão de inventário. O ONE-KEY™ também permite bloquear remotamente as suas máquinas
- Guarde até 4 perfis de personalização na memória da ferramenta para uma seleção rápida no local de trabalho
- Configurável para qualquer aplicação selecionando as definições da máquina para uma precisão repetitiva
- Controlo de velocidade, torque, início e paragem, função anti-kickback e LED
- Clip metálico de cinto reversível para pendurar a ferramenta com rapidez e facilidade
- Sistema flexível de baterias: funciona com todas as baterias MILWAUKEE® M18™



	M18 ONEPD2-0X	M18 ONEPD2-502X
Velocidade em vazio 1ª velocidade (rpm)	0 - 550	0 - 550
Velocidade em vazio 2ª velocidade (rpm)	0 - 2000	0 - 2000
Capacidade da bucha (mm)	13	13
Máx. capacidade de furação em madeira (mm)	89	89
Máx. capacidade de furação em metal (mm)	16	16
Máx. capacidade de furação em pedra (mm)	16	16
Máx. nível de impactos (ipm)	0 - 32.000	0 - 32.000
Máx. torque (Nm)	135	135
Peso com bateria (EPTA) (kg)	2,2 (M18 B5)	2,2 (M18 B5)
Kit incluído	Baterias não incluídas, Carregador não incluído, HD-Box	2 x M18 B5 Baterias, M12-18 FC Carregador, HD-Box
Referência	4933464526	4933464527
Código EAN	4058546224714	4058546224721

PERFECT MATCH

KIT DE BROCAS PARA BETÃO (SPEÇAS)

Referência 4932352333



MOTOR SEM ESCOVAS <p>M18 BLPD2-502X</p>	M18 82 Nm 0 - 1.800 rpm 0 - 28.800 ipm	MOTOR SEM ESCOVAS COMPACTO <p>M18 CBLPD-402C</p>	M18 60 Nm 0 - 1.800 rpm 0 - 27.000 ipm
--	---	---	---

M18 ONEDD2 | BERBEQUIM APARAFUSADOR M18 FUEL™ ONE-KEY™

- Maior potência em aplicações extremas - 135Nm de torque
- Design extremamente compacto de apenas 175mm para aceder a espaços reduzidos
- Bucha metálica avançada que proporciona um agarre superior
- Conexão via Bluetooth® com a aplicação MILWAUKEE® ONE-KEY™
- Função de contra-golpe personalizável com a aplicação ONE-KEY™
- Sistema ONE-KEY™ de controlo e segurança oferece uma aplicação de seguimento e gestão de inventário. O ONE-KEY™ também permite bloquear remotamente as suas máquinas
- Guarde até 4 perfis de personalização na memória da ferramenta para uma seleção rápida no local de trabalho
- Configurável para qualquer aplicação selecionando as definições da máquina para uma precisão repetitiva
- Controlo de velocidade, torque, início e paragem, função anti-kickback e LED
- Clip metálico de cinto reversível para pendurar a ferramenta com rapidez e facilidade
- Sistema flexível de baterias: funciona com todas as baterias MILWAUKEE® M18™



M18 FUEL™

	M18 ONEDD2-0X	M18 ONEDD2-502X
Velocidade em vazio 1ª velocidade (rpm)	0 - 550	0 - 550
Velocidade em vazio 2ª velocidade (rpm)	0 - 2000	0 - 2000
Capacidade da bucha (mm)	13	13
Máx. capacidade de furação em madeira (mm)	89	89
Máx. capacidade de furação em metal (mm)	16	16
Máx. torque (Nm)	135	135
Peso com bateria (EPTA) (kg)	2,1 (M18 B5)	2,1 (M18 B5)
Kit incluído	Baterias não incluídas, Carregador não incluído, HD-Box	2 x M18 B5 Baterias, M12-18 FC Carregador, HD-Box
Referência	4933464524	4933464525
Código EAN	4058546224691	4058546224707

MOTOR COM ESCOVAS <p>M18 BPD-402C</p>	M18 60 Nm 0 - 1.800 rpm 0 - 28.800 ipm	M12 38 Nm 0 - 1.500 rpm 0 - 22.500 ipm	<p>M12 BPD-402C</p>
--	---	---	----------------------------

M18 FPD3 | BERBEQUIM COM PERCUSSÃO M18 FUEL™

- Maior eficiência de potência sob carga - torque excepcional de 158Nm
- Desenho extremamente compacto com 175mm de comprimento
- Função osciloscópio com indicador AUTOSTOP™ que pára a ferramenta no caso de uma torção súbita da ferramenta, protegendo o utilizador de lesões
- Motor sem escovas POWERSTATE™ ideal para as aplicações mais exigentes
- As baterias REDLITHIUM™ com uma qualidade de construção superior, eletrónica e desempenho sem falhas oferecem mais autonomia e mais trabalho durante a vida útil da bateria
- Aplicações mais rápidas de perfuração e fixação sob carga
- A monitorização individual das células de bateria otimiza o tempo de funcionamento da ferramenta e assegura a durabilidade a longo prazo da bateria
- O indicador de carga da bateria apresenta a carga restante
- Bucha Heavy Duty de 13mm, totalmente metálica
- Gancho metálico reversível para pendurar a ferramenta de forma simples e rápida
- Sistema flexível de baterias: funciona com todas as baterias MILWAUKEE® M18™
- Luz LED integrada para iluminar a zona de trabalho



M18 FUEL™

	M18 FPD3-0X	M18 FPD3-502X
Velocidade em vazio 1ª velocidade (rpm)	0 - 500	0 - 500
Velocidade em vazio 2ª velocidade (rpm)	0 - 2100	0 - 2100
Capacidade da bucha (mm)	13	13
Máx. capacidade de furação em madeira (mm)	89	89
Máx. capacidade de furação em metal (mm)	16	16
Máx. capacidade de furação em pedra (mm)	16	16
Máx. nível de impactos (ipm)	0 - 33.000	0 - 33.000
Máx. torque (Nm)	158	158
Peso com bateria (EPTA) (kg)	2,2 (M18 B5)	2,2 (M18 B5)
Kit incluído	Baterias não incluídas, Carregador não incluído, HD-Box	2 x M18 B5 Baterias, M12-18 FC Carregador, HD-Box
Referência	4933479859	4933479860
Código EAN	4058546376536	4058546376543



Descubra a gama de equipamentos de proteção individual



Descubra as brocas compatíveis

REDLITHIUM™

M18 FDD3 | BERBEQUIM APARAFUSADOR M18 FUEL™

- Maior eficiência de potência sob carga - torque excepcional de 158Nm
- Desenho extremamente compacto com 173mm de comprimento
- Função osciloscópio com indicador AUTOSTOP™ que pára a ferramenta no caso de uma torção súbita da ferramenta, protegendo o utilizador de lesões
- Motor sem escovas POWERSTATE™ ideal para as aplicações mais exigentes
- A eletrónica REDLINK PLUS™ oferece uma proteção digital avançada contra sobrecargas para a ferramenta e para a bateria, melhorando de forma única o desempenho da ferramenta sob carga
- As baterias REDLITHIUM™ com uma qualidade de construção superior, eletrónica e desempenho sem falhas oferecem mais autonomia e mais trabalho durante a vida útil bateria
- Aplicações mais rápidas de perfuração e fixação sob carga
- A monitorização individual das células de bateria otimiza o tempo de funcionamento da ferramenta e assegura a durabilidade a longo prazo da bateria
- O indicador de carga da bateria apresenta a carga restante
- Luz LED integrada para iluminar a zona de trabalho



	M18 FDD3-0X	M18 FDD3-502X
Velocidade em vazio 1ª velocidade (rpm)	0 - 500	0 - 500
Velocidade em vazio 2ª velocidade (rpm)	0 - 2100	0 - 2100
Capacidade da bucha (mm)	13	13
Máx. capacidade de furação em madeira (mm)	89	89
Máx. capacidade de furação em metal (mm)	16	16
Máx. torque (Nm)	158	158
Peso com bateria (EPTA) (kg)	2.1 (M18B5)	2.1 (M18B5)
Kit incluído	Baterias não incluídas, Carregador não incluído, HD-Box	2 x M18 B5 Baterias, M12-18 C Carregador, HD-Box
Referência	4933479862	4933479863
Código EAN	4058546376567	4058546376574

M18 FUEL
M18 BLPD2 | BERBEQUIM COMBI SEM ESCOVAS M18™

- Novo design de motor proporciona mais 40% de torque que o modelo anterior - Até 82Nm
- Berbequim aparafusador com apenas 180mm de comprimento
- Bucha metálica de 13mm para uma mudança rápida do acessório e agarre superior
- Proteção contra sobre cargas eletrónica REDLINK™ na máquina e na bateria proporciona a melhor durabilidade da sua classe
- As baterias REDLITHIUM™ com uma qualidade de construção superior, eletrónica e desempenho sem falhas oferecem mais autonomia e mais trabalho durante a vida útil bateria
- Velocidade otimizada para perfuração e fixação mais rápidas (0 - 550/0 - 1800 rpm)
- Indicador de bateria e luz LED
- Clip metálico de cinto reversível para pendurar a ferramenta com rapidez e facilidade
- Sistema flexível de baterias: trabalha com todas as baterias MILWAUKEE® M18™



	M18 BLPD2-0X	M18 BLPD2-402X	M18 BLPD2-502X
Velocidade em vazio 1ª velocidade (rpm)	0 - 550	0 - 550	0 - 550
Velocidade em vazio 2ª velocidade (rpm)	0 - 1800	0 - 1800	0 - 1800
Capacidade da bucha (mm)	13	13	13
Máx. capacidade de furação em madeira (mm)	76	76	76
Máx. capacidade de furação em metal (mm)	13	13	13
Máx. capacidade de furação em pedra (mm)	16	16	16
Máx. nível de impactos (ipm)	0 - 28,800	0 - 28,800	0 - 28,800
Máx. torque (Nm)	82	82	82
Peso com bateria (EPTA) (kg)	2.1 (M18 B5)	2.1 (M18 B4)	2.1 (M18 B5)
Kit incluído	Baterias não incluídas, Carregador não incluído, HD-Box	2 x M18 B4 Baterias, M12-18 C Carregador, HD-Box	2 x M18 B5 Baterias, M12-18 C Carregador, HD-Box
Referência	4933464516	4933464560	4933464517
Código EAN	4058546224615	4058546225056	4058546224622

M18
M18 BLDD2 | BERBEQUIM APARAFUSADOR SEM ESCOVAS M18™

- Novo design de motor proporciona mais 40% de torque que o modelo anterior - Até 82Nm
- Berbequim aparafusador com apenas 180mm de comprimento
- Bucha metálica de 13mm para uma mudança rápida do acessório e agarre superior
- Proteção contra sobre cargas eletrónica REDLINK™ na máquina e na bateria proporciona a melhor durabilidade da sua classe
- As baterias REDLITHIUM™ com uma qualidade de construção superior, eletrónica e desempenho sem falhas oferecem mais autonomia e mais trabalho durante a vida útil bateria
- Velocidade otimizada para perfuração e fixação mais rápidas (0 - 550/0 - 1800 rpm)
- Indicador de bateria e luz LED
- Clip metálico de cinto reversível para pendurar a ferramenta com rapidez e facilidade
- Sistema flexível de baterias: trabalha com todas as baterias MILWAUKEE® M18™



	M18 BLDD2-0X	M18 BLDD2-402X	M18 BLDD2-502X
Velocidade em vazio 1ª velocidade (rpm)	0 - 550	0 - 550	0 - 550
Velocidade em vazio 2ª velocidade (rpm)	0 - 1800	0 - 1800	0 - 1800
Capacidade da bucha (mm)	13	13	13
Máx. capacidade de furação em madeira (mm)	76	76	76
Máx. capacidade de furação em metal (mm)	13	13	13
Máx. torque (Nm)	82	82	82
Peso com bateria (EPTA) (kg)	2.0 (M18 B5)	2.0 (M18 B4)	2.0 (M18 B5)
Kit incluído	Baterias não incluídas, Carregador não incluído, HD-Box	2 x M18 B4 Baterias, M12-18 C Carregador, HD-Box	2 x M18 B5 Baterias, M12-18 C Carregador, HD-Box
Referência	4933464514	4933464559	4933464515
Código EAN	4058546224592	4058546225049	4058546224608

M18
M18 CBLPD | BERBEQUIM COMBI COMPACTO SEM ESCOVAS M18™

- Berbequim com percussão com apenas 165 mm de comprimento para aceder facilmente a espaços reduzidos
- Bucha metálica de 13mm para uma mudança rápida do acessório e agarre superior
- O sistema eletrónico de proteção REDLINK™ na ferramenta e na bateria garante a maior durabilidade da sua classe
- As baterias REDLITHIUM™ com uma qualidade de construção superior, eletrónica e desempenho sem falhas oferecem mais autonomia e mais trabalho durante a vida útil bateria
- 60 Nm de torque - a melhor relação tamanho-potência
- Clip metálico de cinto reversível para pendurar a ferramenta com rapidez e facilidade
- Luz LED e indicador de carga da bateria
- Sistema flexível de baterias: funciona com todas as baterias MILWAUKEE® M18™



	M18 CBLPD-0	M18 CBLPD-202C	M18 CBLPD-402C
Velocidade em vazio 1ª velocidade (rpm)	0 - 500	0 - 500	0 - 500
Velocidade em vazio 2ª velocidade (rpm)	0 - 1800	0 - 1800	0 - 1800
Capacidade da bucha (mm)	13	13	13
Máx. capacidade de furação em madeira (mm)	52	52	52
Máx. capacidade de furação em metal (mm)	13	13	13
Máx. capacidade de furação em pedra (mm)	16	16	16
Máx. nível de impactos (ipm)	0 - 27,000	0 - 27,000	0 - 27,000
Máx. torque (Nm)	60	60	60
Peso com bateria (EPTA) (kg)	1.8 (M18 B5)	1.5 (M18 B2)	1.8 (M18 B4)
Kit incluído	Baterias não incluídas, Carregador não incluído, Mala ou bolsa não incluídas	2 x M18 B2 Baterias, M12-18 C Carregador, Kitbox	2 x M18 B4 Baterias, M12-18 C Carregador, Kitbox
Referência	4933464319	4933464320	4933464537
Código EAN	4058546222642	4058546222659	4058546224820

M18
M18 CBLDD | BERBEQUIM APARAFUSADOR COMPACTO SEM ESCOVAS M18™

- Berbequim aparafusador com apenas 165 mm de comprimento para aceder facilmente a espaços reduzidos
- Bucha metálica de 13mm para uma mudança rápida do acessório e agarre superior
- 60 Nm de torque - a melhor relação tamanho-potência
- Proteção contra sobre cargas eletrónica REDLINK™ na máquina e na bateria proporciona a melhor durabilidade da sua classe
- As baterias REDLITHIUM™ com uma qualidade de construção superior, eletrónica e desempenho sem falhas oferecem mais autonomia e mais trabalho durante a vida útil bateria
- Clip metálico de cinto reversível para pendurar a ferramenta com rapidez e facilidade
- Luz LED e indicador de carga da bateria
- Sistema flexível de baterias: funciona com todas as baterias MILWAUKEE® M18™



	M18 CBLDD-0	M18 CBLDD-202C	M18 CBLDD-402C
Velocidade em vazio 1ª velocidade (rpm)	0 - 500	0 - 500	0 - 500
Velocidade em vazio 2ª velocidade (rpm)	0 - 1800	0 - 1800	0 - 1800
Capacidade da bucha (mm)	13	13	13
Máx. capacidade de furação em madeira (mm)	52	52	52
Máx. capacidade de furação em metal (mm)	13	13	13
Máx. torque (Nm)	60	60	60
Peso com bateria (EPTA) (kg)	1.8 (M18 B5)	1.5 (M18 B2)	1.8 (M18 B4)
Kit incluído	Baterias não incluídas, Carregador não incluído, Mala ou bolsa não incluídas	2 x M18 B2 Baterias, M12-18 C Carregador, Kitbox	2 x M18 B4 Baterias, M12-18 C Carregador, Kitbox
Referência	4933464316	4933464317	4933464539
Código EAN	4058546222611	4058546222628	4058546224844

M18
M18 BPD | BERBEQUIM COMBI COMPACTO M18™

- Berbequim combi com apenas 198 mm de comprimento, ideal para trabalhar em locais apertados
- Motor de 4 pólos garante a potência máxima enquanto maximiza a relação peso/potência
- Proteção contra sobrecargas REDLINK™ na ferramenta e bateria proporcionam a maior durabilidade do sistema na sua categoria
- Caixa de engrenagens metálica para uma durabilidade e torque máximos
- Bucha metálica de aperto rápido 13mm
- Ajuste de torque com 18 níveis para maior flexibilidade
- Seletor de 3 modos permite ao utilizador escolher entre furação sem percussão, aparafusamento e furação com percussão de uma forma fácil e rápida
- Monitorização individual das células - garante uma carga e descarga ideal para maior tempo de vida útil
- Indicador de carga de bateria e LED
- As baterias REDLITHIUM™, possuem uma construção robusta, que em conjunto com a sua eletrónica, oferecem um rendimento constante, garantindo maior autonomia e mais capacidade de trabalho durante toda a sua vida útil



	M18 BPD-0	M18 BPD-202C	M18 BPD-402C
Velocidade em vazio 1ª velocidade (rpm)	0 - 450	0 - 450	0 - 450
Velocidade em vazio 2ª velocidade (rpm)	0 - 1800	0 - 1800	0 - 1800
Capacidade da bucha (mm)	13	13	13
Máx. capacidade de furação em madeira (mm)	38	38	38
Máx. capacidade de furação em metal (mm)	13	13	13
Máx. capacidade de furação em pedra (mm)	16	16	16
Máx. nível de impactos (ipm)	0 - 28,800	0 - 28,800	0 - 28,800
Máx. torque (Nm)	50	50	60
Peso com bateria (EPTA) (kg)	2.1 (M18 B4)	1.9 (M18 B2)	2.1 (M18 B4)
Kit incluído	Baterias não incluídas, Carregador não incluído, Mala ou bolsa não incluídas	2 x M18 B2 Baterias, M12-18 C Carregador, Kitbox	2 x M18 B4 Baterias, M12-18 C Carregador, Kitbox
Referência	4933443500	4933443515	4933443520
Código EAN	4002395003143	4002395003167	4002395003174

M18
M18 BDD | BERBEQUIM APARAFUSADOR COMPACTO M18™

- Berbequim aparafusador com apenas 185mm de comprimento, ideal para trabalhar em locais confinados
- Motor de 4 pólos garante a potência máxima enquanto maximiza a relação peso/potência
- Proteção contra sobrecargas REDLINK™ na ferramenta e bateria proporciona a maior durabilidade do sistema na sua categoria
- Caixa de engrenagens metálica para garantir o máximo desempenho e durabilidade
- Bucha aperto rápido metálica 13mm
- Ajuste de torque com 17 níveis e posição adicional para furação garante maior flexibilidade
- Monitorização individual das células de bateria otimiza a autonomia da ferramenta e garante a longa durabilidade de toda a bateria.
- Indicador de carga de bateria
- LED brilhante para iluminação do espaço de trabalho
- As baterias REDLITHIUM™, possuem uma construção robusta, que em conjunto com a sua eletrónica, oferecem um rendimento constante, garantindo maior autonomia e mais capacidade de trabalho durante toda a sua vida útil
- Sistema de baterias flexível - trabalha com baterias MILWAUKEE® M18™



	M18 BDD-0	M18 BDD-202C	M18 BDD-402C
Velocidade em vazio 1ª velocidade (rpm)	0 - 450	0 - 450	0 - 450
Velocidade em vazio 2ª velocidade (rpm)	0 - 1800	0 - 1800	0 - 1800
Capacidade da bucha (mm)	13	13	13
Máx. capacidade de furação em madeira (mm)	38	38	38
Máx. capacidade de furação em metal (mm)	13	13	13
Máx. torque (Nm)	50	50	60
Peso com bateria (EPTA) (kg)	2.0 (M18 B4)	1.8 (M18 B2)	2.0 (M18 B4)
Kit incluído	Baterias não incluídas, Carregador não incluído, Mala ou bolsa não incluídas	2 x M18 B2 Baterias, M12-18 C Carregador, Kitbox	2 x M18 B4 Baterias, M12-18 C Carregador, Kitbox
Referência	4933443530	4933443555	4933443565
Código EAN	4002395003198	4002395003204	4002395003228

M18
M18 FRAD2 | BERBEQUIM ANGULAR M18 FUEL™ SUPER HAWG®

- Compacto para utilizar em espaços limitados
- Indicador de carga da bateria e luz LED
- Motor sem escovas POWERSTATE™ proporciona potência constante sob carga para perfurar até 152mm
- Eletrónica REDLINK PLUS™ e baterias REDLITHIUM™ proporcionam maior autonomia e mais capacidade de trabalho durante a vida da bateria
- Autonomia extrema, até 100 perfurações com broca auger de 65mm
- Embraiagem mecânica para proteger a ferramenta em caso de bloqueio
- Caixa de engrenagens metálica e bucha de cremalheira de 13mm, para uma durabilidade extremas
- Seletor de velocidade lenta / velocidade rápida para diferentes aplicações
- Sistema flexível de baterias: funciona com todas as baterias MILWAUKEE® M18™



	M18 FRAD2-0
Velocidade em vazio 1ª velocidade (rpm)	0 - 500
Velocidade em vazio 2ª velocidade (rpm)	0 - 1550
Capacidade da bucha (mm)	13
Máx. capac. furação com broca madeira (mm)	40
Máx. capac. furação c/ broca autoalimentada (mm)	117
Máx. capac. furação com broca craneana (mm)	159
Máx. capacidade de furação em metal (mm)	13
Peso com bateria (EPTA) (kg)	6.4 (M18 B5)
Kit incluído	Baterias não incluídas, Carregador não incluído, Mala ou bolsa não incluídas
Referência	4933471207
Código EAN	4058546288358

M18 FUEL

M18 CRAD2 | BERBEQUIM ANGULAR M18 FUEL™ HOLE HAWG®

- Fornece potência e velocidade (1500 rpm) em aplicações de perfuração de madeira
- Caixa de engrenagens em metal e bucha com chave de 13 mm
- Autonomia para 200 furos com uma broca de 22 mm em madeira de 50 x 100 mm com uma bateria de 5,5 Ah
- O ADN da plataforma FUEL™ estabelece um equilíbrio entre as nossas tecnologias sem fios. O motor sem escovas POWERSTATE™, as baterias REDLITHIUM™ e o sistema eletrónico de proteção REDLINK PLUS™ da MILWAUKEE® fornecem potência, autonomia e durabilidade excecionais no local de trabalho
- Sistema flexível de baterias: funciona com todas as baterias MILWAUKEE® M18™


M18 FUEL

	M18 CRAD2-0X
Velocidade em vazio (rpm)	0 - 1500
Capacidade da bucha (mm)	13
Máx. capac. furação com broca madeira (mm)	26
Máx. capac. furação c/ br. madeira autoalimentada (mm)	65
Máx. capac. furação com broca craneana (mm)	102
Máx. capacidade de furação em metal (mm)	12,7
Peso com bateria (EPTA) (kg)	4,1 (M18 B5)
Kit incluído	Baterias não incluídas, Carregador não incluído, HD-Box
Referência	4933471641
Código EAN	4058546295400

C18 RAD | BERBEQUIM ANGULAR COMPACTO M18™

- Rentabilidade otimizada: 1500rpm a 20Nm
- Proteção contra sobrecargas REDLINK™ na ferramenta e bateria proporciona a maior durabilidade do sistema na sua categoria
- Relação velocidade/potência perfeita para uma rápida conclusão das aplicações
- Bucha de aperto rápido 10mm com 1 só anel para maior versatilidade e retenção
- Cabeçal compacto com 100mm permite ser usado em áreas de trabalho confinadas
- Punho multi-posição garante máximo conforto de utilização
- Embraiagem electrónica com 10 níveis + 1 para furação garante controlo completo
- Monitorização individual das células da bateria otimiza a autonomia e garante maior durabilidade
- Indicador de carga de bateria
- Luz LED integrada
- As baterias REDLITHIUM™, possuem uma construção robusta, que em conjunto com a sua electrónica, oferecem um rendimento constante, garantindo maior autonomia e mais capacidade de trabalho durante toda a sua vida útil


M18

	C18 RAD-0
Velocidade em vazio (rpm)	0 - 1500
Capacidade da bucha (mm)	10
Máx. torque (Nm)	20
Máx. capacidade de furação em madeira (mm)	28
Máx. capacidade de furação em metal (mm)	10
Peso com bateria (EPTA) (kg)	1,9 (M18 B5)
Kit incluído	Baterias não incluídas, Carregador não incluído, Mala ou bolsa não incluídas
Referência	4933427189
Código EAN	4002395239085

M18 ONEID2 APARAFUSADORA DE IMPACTO M18 FUEL™ ONE-KEY™ 1/4" HEX

- Velocidade superior - até 3600rpm e 4300ipm
- Design extremamente compacto de apenas 117mm para aceder a espaços reduzidos
- Conexão via Bluetooth® com a aplicação MILWAUKEE® ONE-KEY™
- Com a aplicação ONE-KEY™ pode gerir o inventário e controlar de forma fácil todas as suas ferramentas e equipamentos
- Guarde até 4 perfis de personalização na memória da ferramenta para uma seleção rápida no local de trabalho
- Configure para qualquer aplicação escolhendo as melhores configurações da ferramenta para obter uma precisão repetitiva
- Controlo de velocidade, torque, início e fim e iluminação
- Sistema flexível de baterias: trabalha com todas as baterias MILWAUKEE® M18™


M18 FUEL ONE-KEY™
 UNLOCKING THE DIGITAL JOBSITE.™

	M18 ONEID2-0X	M18 ONEID2-502X
Velocidade em vazio (rpm)	1900/2800/3600/0-3600	1900/2800/3600/0-3600
Impactos sob carga (imp)	1200/3400/4300/0-4300	1200/3400/4300/0-4300
Máx. torque (Nm)	119/176/226/0-226	119/176/226/0-226
Encabadouro	1/4" Hex	1/4" Hex
Diâmetro máx. do parafuso	M16	M16
Peso com bateria (EPTA) (kg)	1,7 (M18 B5)	1,7 (M18 B5)
Kit incluído	Baterias não incluídas, Carregador não incluído, HD-Box	2 x M18 B5 Baterias, M12-18 FC Carregador, HD-Box
Referência	4933464090	4933464091
Código EAN	4058546220358	4058546220365

PERFECT MATCH
CONJUNTO DE 56 PEÇAS SHOCKWAVE™ IMPACT DUTY

Referência 4932492006



ESCOLHA A APARAFUSADORA DE IMPACTO MAIS ADEQUADA PARA SI

<p>M18 ONEID2-502X</p>	M18 FUEL 226 Nm 0 - 3.600 rpm 0 - 4.300 ipm	M18 FUEL 226 Nm 0 - 3.900 rpm 0 - 4.400 ipm	M12 FUEL 147 Nm 0 - 3.300 rpm 0 - 4.000 ipm
	M18 FUEL 50 Nm 0 - 3.000 rpm 0 - 4.000 ipm BAIXO RUÍDO BAIXAS VIBRAÇÕES	M12 FUEL 50 Nm 0 - 3.200 rpm 0 - 3.400 ipm BAIXO RUÍDO BAIXAS VIBRAÇÕES	

MOTOR SEM ESCOVAS <p>M18 BLID2-502X</p>	M18 180 Nm 0 - 3.400 rpm 0 - 4.200 ipm	MOTOR SEM ESCOVAS <p>M18 CBLID-402C</p>	M18 180 Nm 0 - 3.400 rpm 0 - 4.200 ipm
--	---	--	---

MOTOR COM ESCOVAS <p>M18 BID-402C</p>	M18 180 Nm 0 - 2.750 rpm 0 - 3.450 ipm	<p>M12 BID-202C</p>	M12 112 Nm 0 - 2.500 rpm 0 - 3.300 ipm	<p>M18 BRAID-0</p>	M18 81 Nm 0 - 2.250 rpm 0 - 3.400 ipm	<p>M12 BRAID-0</p>	M12 68 Nm 0 - 2.425 rpm 0 - 3.300 ipm
--	---	----------------------------	---	---------------------------	--	---------------------------	--



Descubra a gama de equipamentos de proteção individual



Descubra as pontas de impacto SHOCKWAVE™

REDLITHIUM™

M18 FID3 | APARAFUSADORA DE IMPACTO M18 FUEL™ 1/4" HEX

- Maior eficiência de potência sob carga - torque excepcional de 226Nm
- Mais rápida em relação ao modelo anterior - até 3.900rpm e 4.400ipm
- Desenho extremamente compacto - comprimento total de apenas 113mm para acesso a espaços reduzidos
- Sistema DRIVE CONTROL de 4 modos que inclui 3 definições de velocidade e torque diferentes, mais um modo adicional para parafusos auto-roscentes, proporcionando uma máxima versatilidade
- Modo 1 - Para trabalhos de precisão
- Modo 2 - Ajuda a prevenir danos nos próprios parafusos ou no material
- Modo 3 - Oferece o máximo desempenho para as aplicações mais exigentes
- Modo 4 - Ideal entre trabalho de precisão e desempenho máximo, ajusta automaticamente a velocidade, número de impactos e torque
- Motor sem escovas POWERSTATE™ ideal para as aplicações mais exigentes
- A eletrônica REDLINK PLUS™ oferece uma proteção digital avançada contra sobrecargas para a ferramenta e para a bateria, melhorando de forma única o desempenho da ferramenta sob carga
- As baterias REDLITHIUM™ com uma qualidade de construção superior, eletrônica e desempenho sem falhas oferecem mais autonomia e mais trabalho durante a vida útil da bateria
- Encabadouro hexagonal de 1/4" para uma mudança rápida de acessório



M18 FUEL

	M18 FID3-0X	M18 FID3-502X
Velocidade em vazio (rpm)	1750/3000/3900/0-3900	1750/3000/3900/0-3900
Impactos sob carga (imp)	1400/3600/4400/0-4400	1400/3600/4400/0-4400
Máx. torque (Nm)	226	226
Encabadouro	1/4" Hex	1/4" Hex
Peso com bateria (EPTA) (kg)	1.7 (M18 B5)	1.7 (M18 B5)
Kit incluído	Baterias não incluídas, Carregador não incluído, HD-Box	2 x M18 B5 Baterias, M12-18 FC Carregador, HD-Box
Referência	4933479864	4933479865
Código EAN	4058546376581	4058546376598

M18 FQID | APARAFUSADORA DE IMPACTO SILENCIOSA M18 FUEL™ SURGE™

- A aparafusadora M18 FUEL™ SURGE™ 1/4" Hex é a aparafusadora sem fio mais silenciosa existente no mercado
- O sistema hidráulico FLUID-DRIVE™ reduz o contacto metal com metal dentro da máquina, garantindo uma operação mais suave, menor ruído e maior durabilidade.
- Garante a mesma rentabilidade na colocação e parafusos em madeira que uma aparafusadora standard com motor sem escovas
- A MILWAUKEE® projeta e produz os motores sem escovas POWERSTATE™ com 3x maior durabilidade 3 até 20% maior potência
- O sistema inteligente REDLINK PLUS™ garante a mais avançada proteção digital contra sobrecargas na máquina e na bateria maximizando a rentabilidade sob carga
- O sistema MILWAUKEE® DRIVE CONTROL permite ao utilizador escolher entre 4 diferentes velocidades e valores de torque para maximizar a versatilidade das aplicações
- Modo de aparafusar para parafusos autoperfurantes aumenta a precisão na colocação e reduz a possibilidade de quebra ou dano no parafuso
- As baterias REDLITHIUM™ garantem até 2,5x mais autonomia, com 20% mais potência e 2x maior durabilidade e trabalham até -20°C que outras tecnologias lítium-ion
- Monitorização individual das células da bateria garante maior durabilidade e maximiza a autonomia
- Encabadouro 1/4" Hex para uma fácil substituição da ponta



SURGE™ M18 FUEL HYDRAULIC DRIVER

	M18 FQID-0X	M18 FQID-502X
Velocidade em vazio (rpm)	900/2100/3000/0-3000	900/2100/3000/0-3000
Impactos sob carga (imp)	1800/2900/4000/0-4000	1800/2900/4000/0-4000
Máx. torque (Nm)	50	50
Encabadouro	1/4" Hex	1/4" Hex
Diâmetro máx. do parafuso	M14	M14
Peso com bateria (EPTA) (kg)	1.7 (M18 B5)	1.7 (M18 B5)
Kit incluído	Baterias não incluídas, Carregador não incluído, HD-Box	2 x M18 B5 Baterias, M12-18 FC Carregador, HD-Box
Referência	4933459187	4933451790
Código EAN	4002395289226	4002395277636

M18 BLID2 | APARAFUSADORA DE IMPACTO SEM ESCOVAS M18™ 1/4" HEX

- Aparafusadora de impacto com apenas 130mm de comprimento
- Tecnologia de motor sem escovas proporciona 180Nm de torque, 3400 e 4200 ipm
- O DRIVE CONTROL da MILWAUKEE® permite que ao utilizador alternar entre três configurações diferentes de velocidade e torque para maximizar a versatilidade da aplicação
- Inserção de pontas de uma mão com bloqueio de retenção, para uma troca do acessório mais rápida e fácil
- Caixa de engrenagens metálica reforçada e engrenagens para maior durabilidade e torque máximo
- Iluminação de área de trabalho LED mais brilhante
- Proteção contra sobre cargas eletrônica REDLINK™ na máquina e na bateria proporciona a melhor durabilidade da sua classe
- As baterias REDLITHIUM™ com uma qualidade de construção superior, eletrônica e desempenho sem falhas oferecem mais autonomia e mais trabalho durante a vida útil da bateria
- Clip metálico de cinto reversível para pendurar a ferramenta com rapidez e facilidade
- Sistema flexível de baterias: trabalha com todas as baterias MILWAUKEE® M18™



M18

	M18 BLID2-0X	M18 BLID2-502X
Velocidade em vazio (rpm)	1700/2600/0-3400	1700/2600/0-3400
Impactos sob carga (imp)	1500/3400/0-4200	1500/3400/0-4200
Máx. torque (Nm)	180	180
Encabadouro	1/4" Hex	1/4" Hex
Peso com bateria (EPTA) (kg)	1.7 (M18 B5)	1.7 (M18 B5)
Kit incluído	Baterias não incluídas, Carregador não incluído, HD-Box	2 x M18 B5 Baterias, M12-18 FC Carregador, HD-Box
Referência	4933464519	4933464520
Código EAN	4058546224646	4058546224653

M18 CBLID | APARAFUSADORA DE IMPACTO COMPACTA SEM ESCOVAS M18™ 1/4" HEX

- Aparafusadora de impacto com apenas 130 mm de comprimento
- Tecnologia de motor sem escovas proporciona 180Nm de torque, 3400 e 4200 ipm
- Caixa de engrenagens metálica reforçada e engrenagens para maior durabilidade e torque máximo
- Proteção contra sobre cargas eletrônica REDLINK™ na máquina e na bateria proporciona a melhor durabilidade da sua classe
- As baterias REDLITHIUM™ uma qualidade de construção superior, eletrônica e desempenho sem falhas oferecem mais autonomia e mais trabalho durante a vida útil da bateria
- Iluminação de área de trabalho mais brilhante LED
- Clip metálico de cinto reversível para pendurar a ferramenta com rapidez e facilidade
- Sistema flexível de baterias: funciona com todas as baterias MILWAUKEE® M18™



M18

	M18 CBLID-0	M18 CBLID-402C
Velocidade em vazio (rpm)	0 - 3400	0 - 3400
Impactos sob carga (imp)	0 - 4200	0 - 4200
Máx. torque (Nm)	180	180
Encabadouro	1/4" Hex	1/4" Hex
Peso com bateria (EPTA) (kg)	1.7 (M18 B4)	1.7 (M18 B4)
Kit incluído	Baterias não incluídas, Carregador não incluído, Mala ou bolsa não incluídas	2 x M18 B4 Baterias, M12-18 C Carregador, Kitbox
Referência	4933464476	4933464534
Código EAN	4058546224219	4058546224790

M18 BID | APARAFUSADORA DE IMPACTO COMPACTA M18™ 1/4" HEX

- Aparafusadora de impacto com 140mm de comprimento, ideal para trabalhar em locais confinados
- Motor de 4 pólos garante a potência máxima enquanto maximiza a relação peso/potência
- Proteção contra sobrecargas REDLINK™ na ferramenta e bateria proporciona a maior durabilidade do sistema na sua categoria
- Caixa de engrenagens metálica para uma durabilidade e torque máximos
- Encabadouro de 1/4" com fixação por click que permite a colocação de acessórios com apenas 1 mão
- Monitorização individual das células da bateria otimiza a autonomia e garante a durabilidade da bateria
- Indicador de carga da bateria e LED para iluminar zonas de trabalho mais escuras
- As baterias REDLITHIUM™, possuem uma construção robusta, que em conjunto com a sua eletrônica, oferecem um rendimento constante, garantindo maior autonomia e mais capacidade de trabalho durante toda a sua vida útil
- Sistema de baterias flexível - trabalha com baterias MILWAUKEE® M18™



M18

	M18 BID-0	M18 BID-402C
Velocidade em vazio (rpm)	0 - 2000/0 - 2750	0 - 2000/0 - 2750
Impactos sob carga (imp)	0 - 2450/0 - 3450	0 - 2450/0 - 3450
Encabadouro	1/4" Hex	1/4" Hex
Máx. torque (Nm)	180	180
Peso com bateria (EPTA) (kg)	1.7 (M18 B4)	1.7 (M18 B4)
Kit incluído	Baterias não incluídas, Carregador não incluído, Mala ou bolsa não incluídas	2 x M18 B4 Baterias, M12-18 C Carregador, Kitbox
Referência	4933443570	4933443580
Código EAN	4002395003235	4002395003242

M18 BRAID | APARAFUSADORA DE IMPACTO COMPACTA ANGULAR M18™ 1/4" HEX

- Aparafusadora de impacto angular com 307mm de comprimento ideal para trabalhar em espaços confinados
- Proteção contra sobrecargas REDLINK™ na ferramenta e bateria proporciona a maior durabilidade do sistema na sua categoria
- Caixa de engrenagens metálica para garantir maior durabilidade e máximo torque
- Cabeça compacta com 53mm de altura que se pode rodar para 8 posições distintas
- Punho projetado para múltiplas posições da mão para maior conforto de utilização
- Encabadouro 1/4" Hex para uma substituição fácil e rápida das pontas de aparafusar
- 2 velocidades para maior versatilidade
- Monitorização individual das células - garante uma carga e descarga ideal para maior tempo de vida útil
- Indicador de carga da bateria e LED
- As baterias REDLITHIUM™, possuem uma construção robusta, que em conjunto com a sua eletrônica, oferecem um rendimento constante, garantindo maior autonomia e mais capacidade de trabalho durante toda a sua vida útil
- Sistema de baterias flexível - trabalha com baterias MILWAUKEE® M18™



M18

	M18 BRAID-0
Velocidade em vazio (rpm)	0 - 1500 / 0 - 2250
Impactos sob carga (imp)	0 - 2400 / 0 - 3400
Encabadouro	1/4" Hex
Máx. torque (Nm)	41 / 81
Peso com bateria (EPTA) (kg)	1.8 (M18 B5)
Kit incluído	Baterias não incluídas, Carregador não incluído, Mala ou bolsa não incluídas
Referência	4933447891
Código EAN	4002395006663

M18 FSGC | APARAFUSADORA COM CONTROLO DE PROFUNDIDADE M18 FUEL™ COM DISPOSITIVO- M18 FUEL

- A MILWAUKEE® projeta e produz os motores sem escovas POWERSTATE™ com 3x maior durabilidade 3 até 20% maior potência
- O sistema inteligente REDLINK PLUS™ é uma proteção digital avançada contra a sobrecarga que protege, tanto a bateria, como a ferramenta, melhorando o rendimento de trabalho sob carga
- As baterias REDLITHIUM™, possuem uma construção robusta, que em conjunto com a sua eletrônica, oferecem um rendimento constante, garantindo maior autonomia e mais capacidade de trabalho durante toda a sua vida útil
- Tecnologia AUTO-START™: quando ativado, o motor apenas engrena quando a aparafusadora é pressionada contra o material, garantindo um menor consumo de energia e maior autonomia
- Encabadouro 1/4" Hex que permite uma fácil substituição da ponta de aparafusar
- Nariz de ajuste da profundidade com ajuste fino para maior precisão
- Dispositivo de repetição removível, permite ao utilizador usar apenas a aparafusadora
- Dispositivo de repetição com design intuitivo que permite uma fácil remoção do pó gerado no gesso cartonado
- Dispositivo de repetição reforçado protegido contra quedas
- Monitorização individual das células da bateria garante maior durabilidade e maximiza a autonomia



M18 FUEL

	M18 FSGC-202X
Velocidade em vazio (rpm)	0 - 4500
Parafusos em madeira até (mm)	6
Máx torque (Nm)	13
Encabadouro	1/4" Hex
Peso com bateria (EPTA) (kg)	2.0 (M18 B2)
Kit incluído	2 x M18 B2 Baterias, M12-18 FC Carregador, HD-Box
Referência	4933459199
Código EAN	4002395289943

M18 FSG | APARAFUSADORA COM CONTROLO DE PROFUNDIDADE M18 FUEL™

- A MILWAUKEE® projeta e produz os motores sem escovas POWERSTATE™ com 3x maior durabilidade 3 até 20% maior potência
- O sistema inteligente REDLINK PLUS™ é uma proteção digital avançada contra a sobrecarga que protege, tanto a bateria, como a ferramenta, melhorando o rendimento de trabalho sob carga
- As baterias REDLITHIUM™, possuem uma construção robusta, que em conjunto com a sua eletrônica, oferecem um rendimento constante, garantindo maior autonomia e mais capacidade de trabalho durante toda a sua vida útil
- Tecnologia AUTO-START™: quando ativado, o motor apenas engrena quando a aparafusadora é pressionada contra o material, garantindo um menor consumo de energia e maior autonomia
- Encabadouro 1/4" Hex que permite uma fácil substituição da ponta de aparafusar
- Nariz de ajuste da profundidade com ajuste fino para maior precisão
- Monitorização individual das células da bateria garante maior durabilidade e maximiza a autonomia
- Indicador de carga da bateria
- Luz LED de alta intensidade para iluminar a zona de trabalho
- Gancho metálico reversível de fixação ao cinto
- Funciona com todas as baterias MILWAUKEE® M18™



M18 FUEL

	M18 FSG-0X
Velocidade em vazio (rpm)	0 - 4500
Parafusos em madeira até (mm)	6
Máx torque (Nm)	13
Encabadouro	1/4" Hex
Peso com bateria (EPTA) (kg)	2.0 (M18 B2)
Kit incluído	Baterias não incluídas, Carregador não incluído, HD-Box
Referência	4933459201
Código EAN	4002395289967

ESCOLHA A CHAVE DE IMPACTO MAIS ADEQUADA PARA SI

ESPECIALISTA

FERRAMENTAS ESPECIALIZADAS CONCEBIDAS PARA AS APLICAÇÕES MAIS EXIGENTES



M18 FUEL 1.017 Nm

ONE KEY

M18 ONEFHIWH716-0X

M18 FUEL 2.576 Nm

Modo de porcas para jantes

ONE KEY

M18 ONEFHIWF1D-121C

M18 FUEL 2.576 Nm

ONE KEY

M18 ONEFHIWF1DS-121C

ALTO RENDIMENTO



PARAFUSOS MÉTRICOS GRANDES

M18 FUEL 1.627 Nm

ONE KEY

M18 ONEFHIWF34-502X



PARAFUSOS MÉTRICOS EXTRA GRANDES

M18 FUEL 2.033 Nm

ONE KEY

M18 ONEFHIWF1-802X



COMBINAÇÃO PERFEITA DE POTÊNCIA, TAMANHO E PRESTAÇÕES PARA A MAQUINARIA TÉCNICA

PARAFUSOS MÉTRICOS MÉDIOS E GRANDES

M18 FUEL 1.356 Nm

ONE KEY

M18 FHIWF12-502X

M18 FUEL 1.356 Nm

ONE KEY

M18 ONEFHIWF12-502X

M18 FUEL 1.017 Nm

ONE KEY

M18 ONEFHIWF12E-0X



TAMANHO MÉDIO MUDANÇA DE PNEUS EM AUTOMÓVEIS E FIXAÇÃO DE PARAFUSOS DE MAIOR DIMENSÃO NO CHASSIS

PARAFUSOS MÉTRICOS PEQUENOS E MÉDIOS

M18 FUEL 339 Nm

ONE KEY

M18 FIW2F12-502X

M18 FUEL 300 Nm

ONE KEY

M18 ONEIWF12-502X

M18 FUEL 745 Nm

ONE KEY

M18 FMTIW2F12-502X



COMPACTA TRABALHOS NO MOTOR E EM ZONAS DE DIFÍCIL ACESSO

PARAFUSOS MÉTRICOS PEQUENOS

M12 138 Nm

M12 BIW12-202C

M18 240 Nm

M18 BIW12-402C

M12 FUEL 339 Nm

M12 FIWF12-422X



Descubra a gama de equipamentos de proteção individual



Descubra as chaves de caixa de impacto compatíveis



M18 ONEFHIWF1D | CHAVE DE IMPACTO DE ALTO TORQUE M18 FUEL™ ONE-KEY™ 1" COM EIXO LONGO E PUNHO EM D

- A chave de impacto de alto torque M18 FUEL™ ONE-KEY™ 1" com eixo longo e punho em D fornece 2.576Nm de torque de aperto para substituir soluções com fio, a gasolina ou pneumáticas
- Fornecer até 2.711Nm de torque de desaperto e pode trabalhar com parafusos até M42
- O sistema DRIVE CONTROL permite ao utilizador escolher entre 4 diferentes níveis de velocidade e torque, para garantir maior versatilidade e velocidade na operação
- O sensor de contagem de golpe integrado melhora a repetibilidade consistente da definição de torque escolhida
- Sistema ONE-KEY™ de controlo e segurança oferece uma aplicação de seguimento e gestão de inventário baseada na nuvem. O ONE-KEY™ permite bloquear remotamente as suas máquinas e também personalizá-las de acordo com a aplicação em questão
- O modo de porcas, quando ativado através do ONE-KEY™, desligará automaticamente a ferramenta quando esta atingir um torque entre 475Nm e 610Nm para evitar o aperto excessivo
- Sistema de baterias flexível: funciona com todas as baterias M18™ MILWAUKEE®



	M18 ONEFHIWF1D-0C	M18 ONEFHIWF1D-121C
Velocidade em vazio (rpm)	600/ 700/ 900/ 1200	600/ 700/ 900/ 1200
Impactos sob carga (imp)	750/ 930/ 1200/ 1440	750/ 930/ 1200/ 1440
Encabadouro	1" quadrado	1" quadrado
Máx. torque (Nm)	1180/ 1254/ 1966/ 2576	1180/ 1254/ 1966/ 2576
Torque máx. de desaperto (Nm)	2711	2711
Diâmetro máx. do parafuso	M42	M42
Peso com bateria (EPTA) (kg)	12.7 (M18 HB12)	12.7 (M18 HB12)
Kit incluído	Baterias não incluídas, Carregador não incluído, Kitbox	1 x M18 HB12 Bateria, M12-18 FC Carregador, Kitbox
Referência	4933471755	4933471756
Código EAN	4058546296544	4058546296551

M18 ONEFHIWF1DS | CHAVE DE IMPACTO DE ALTO TORQUE M18 FUEL™ ONE-KEY™ 1" COM EIXO CURTO E PUNHO EM D

- A chave de impacto de alto torque M18 FUEL™ com punho em D fornece 2576 Nm de torque de quebra que permite desatarraxar parafusos até M42
- O sistema MILWAUKEE® DRIVE CONTROL permite ao utilizador escolher entre 4 diferentes níveis de velocidade e torque, para garantir maior versatilidade e velocidade na operação
- O sensor de contagem de golpe integrado melhora a repetibilidade consistente da definição de torque escolhida
- Sistema ONE-KEY™ de controlo e segurança oferece uma aplicação de seguimento e gestão de inventário baseada na nuvem. O ONE-KEY™ permite bloquear remotamente as suas máquinas e também personalizá-las de acordo com a aplicação em questão
- A luz de trabalho Tri-LED fornece iluminação de alta definição para aumentar a visibilidade do espaço de trabalho
- A tecnologia HIGH OUTPUT™ eleva o sistema M18 FUEL™ a um novo nível de potência e produtividade, proporcionando um desempenho superior e uma maior autonomia. Estas ferramentas são projetadas para maximizar a eficiência ao serem utilizadas com as baterias HIGH OUTPUT™



	M18 ONEFHIWF1DS-0C	M18 ONEFHIWF1DS-121C
Velocidade em vazio (rpm)	600/ 700/ 900/ 1200	600/ 700/ 900/ 1200
Impactos sob carga (imp)	750/ 930/ 1200/ 1440	750/ 930/ 1200/ 1440
Encabadouro	1" quadrado	1" quadrado
Máx. torque (Nm)	1180/ 1254/ 1966/ 2576	1180/ 1254/ 1966/ 2576
Torque máx. de desaperto (Nm)	2711	2711
Diâmetro máx. do parafuso	M42	M42
Peso com bateria (EPTA) (kg)	11.1 (M18 HB12)	11.1 (M18 HB12)
Kit incluído	Baterias não incluídas, Carregador não incluído, Kitbox	1 x M18 HB12 Bateria, M12-18 FC Carregador, Kitbox
Referência	4933472071	4933472072
Código EAN	4058546324674	4058546324681

M18 ONEFHIWF1 | CHAVE DE IMPACTO DE ALTO TORQUE M18 FUEL™ ONE-KEY™ 1" COM ANEL

- A chave de impacto de alto torque M18 FUEL™ ONE-KEY™ de 1" proporciona até 2400 Nm de desaperto o que permite desapertar parafusos até M42
- O sistema de 4 -Modos DRIVE CONTROL permite ao utilizador selecionar entre 4 modos diferentes de velocidade e torque maximizando assim a versatilidade das aplicações.
- O sensor de aperto integrado melhora a repetibilidade e consistência da configuração de torque selecionada.
- O sistema ONE-KEY™ permite controlar e personalizar a ferramenta e personalizar aumentando o seu rendimento e permitindo resultados constantes.
- O sistema de seguimento e segurança ONE-KEY™ com base na Cloud proporciona a capacidade de inventariar e gerir as suas ferramentas permitindo localizá-las e evitar extravios e roubos.
- Sistema ONE-KEY™ de controlo e segurança oferece uma aplicação de seguimento e gestão de inventário baseada na nuvem. O ONE-KEY™ permite bloquear remotamente as suas máquinas e também personalizá-las de acordo com a aplicação em questão



	M18 ONEFHIWF1-0X	M18 ONEFHIWF1-802X
Velocidade em vazio (rpm)	0-950/ 0-1080/ 0-1370/ 0-1670	0-950/ 0-1080/ 0-1370/ 0-1670
Impactos sob carga (imp)	1350/ 1650/ 2100/ 0-2500	1350/ 1650/ 2100/ 0-2500
Encabadouro	1" quadrado	1" quadrado
Máx. torque (Nm)	530/1020/1800/2033	530/1020/1800/2033
Torque máx. de desaperto (Nm)	2400	2400
Diâmetro máx. do parafuso	M42	M42
Peso com bateria (EPTA) (kg)	5.9 (M18 HB8)	5.9 (M18 HB8)
Kit incluído	Baterias não incluídas, Carregador não incluído, HD-Box	2 x M18 HB8 Baterias, M12-18 FC Carregador, HD-Box
Referência	4933459732	4933459733
Código EAN	4058546029043	4058546029050

M18 ONEFHIWF34 | CHAVE DE IMPACTO DE ALTO TORQUE M18 FUEL™ ONE-KEY™ 3/4" COM ANEL

- A Chave de impacto M18 FUEL™ de elevado torque com tecnologia ONE-KEY™ garante 1627Nm de força de aperto num formato compacto de 213mm que garante maior acesso a espaços confinados
- O sistema 4 -Mode DRIVE CONTROL permite ao utilizador selecionar uma das quatro diferentes posições de velocidade e torque para maximizar a versatilidade de aplicação
- O modo 4 - garante um torque máximo de 1898Nm que muda para 750rpm, garantindo um controlo sem igual no desperto de porcas e parafusos
- O sensor integrado garante uma consistência em tarefas repetitivas mantendo o torque escolhido
- Sistema ONE-KEY™ de controlo e segurança oferece uma aplicação de seguimento e gestão de inventário baseada na nuvem. O ONE-KEY™ permite bloquear remotamente as suas máquinas e também personalizá-las de acordo com a aplicação em questão
- O ADN da plataforma FUEL™ estabelece um equilíbrio entre as nossas tecnologias sem fios. O motor sem escovas POWERSTATE™, as baterias REDLITHIUM™ e o sistema eletrónico de proteção REDLINK PLUS™ da MILWAUKEE® fornecem potência, autonomia e durabilidade excecionais no local de trabalho
- Encabadouro 3/4" com anel



	M18 ONEFHIWF34-0X	M18 ONEFHIWF34-502X
Velocidade em vazio (rpm)	0-800/0-1300/0-1800/0-1800	0-800/0-1300/0-1800/0-1800
Impactos sob carga (imp)	0-850/0-1850/0-2400/0-2400	0-850/0-1850/0-2400/0-2400
Encabadouro	3/4" quadrado	3/4" quadrado
Máx. torque (Nm)	702/1138/1627/1627	702/1138/1627/1627
Torque máx. de desaperto (Nm)	2034	2034
Diâmetro máx. do parafuso	M33	M33
Peso com bateria (EPTA) (kg)	3.5 (M18 B5)	3.5 (M18 B5)
Kit incluído	Baterias não incluídas, Carregador não incluído, HD-Box	2 x M18 B5 Baterias, M12-18 FC Carregador, HD-Box
Referência	4933459729	4933459730
Código EAN	4058546029012	4058546029029

M18 ONEFHIWF12 | CHAVE DE IMPACTO DE ALTO TORQUE M18 FUEL™ ONE-KEY™ 1/2" COM ANEL M18 FUEL

- A Chave de impacto M18 FUEL™ de elevado torque com tecnologia ONE-KEY™ garante 1356Nm de força de aperto num formato compacto de 213mm que garante maior acesso a espaços confinados
- O sistema 4 - Mode DRIVE CONTROL permite ao utilizador seleccionar uma das quatro diferentes posições de velocidade e torque para maximizar a versatilidade de aplicação
- O modo 4 - garante um torque máximo de 1898Nm que muda para 750rpm, garantindo um controlo sem igual no desperto de porcas e parafusos
- O sensor integrado garante uma consistência em tarefas repetitivas mantendo o torque escolhido
- Sistema ONE-KEY™ de controlo e segurança oferece uma aplicação de seguimento e gestão de inventário baseada na nuvem. O ONE-KEY™ permite bloquear remotamente as suas máquinas e também personalizá-las de acordo com a aplicação em questão
- O ADN da plataforma FUEL™ estabelece um equilíbrio entre as nossas tecnologias sem fios. O motor sem escovas POWERSTATE™, as baterias REDLITHIUM™ e o sistema eletrónico de proteção REDLINK PLUS™ da MILWAUKEE® fornecem potência, autonomia e durabilidade excepcionais no local de trabalho
- Encabadoiro 1/2" com anel


ONE-KEY™
UNLOCKING THE DIGITAL JOBSITE™

	M18 ONEFHIWF12-0X	M18 ONEFHIWF12-502X
Velocidade em vazio (rpm)	0-550/0-1400/0-1750/0-1750	0-550/0-1400/0-1750/0-1750
Impactos sob carga (imp)	0-950/0-1750/0-2100/0-2100	0-950/0-1750/0-2100/0-2100
Encabadoiro	1/2" quadrado	1/2" quadrado
Máx. torque (Nm)	130 / 400 / 1356 / 1356	130 / 400 / 1356 / 1356
Torque máx. de desaperto (Nm)	1898	1898
Diâmetro máx. do parafuso	M33	M33
Peso com bateria (EPTA) (kg)	3.3 (M18 B5)	3.3 (M18 B5)
Kit incluído	Baterias não incluídas, 2 x M18 B5 Baterias, Carregador não incluído, M12-18 FC Carregador, HD-Box	Baterias não incluídas, 2 x M18 B5 Baterias, Carregador não incluído, M12-18 FC Carregador, HD-Box
Referência	4933459726	4933459727
Código EAN	4058546028985	4058546028992

M18 ONEFHIWF12E | CHAVE DE IMPACTO DE ALTO TORQUE M18 FUEL™ ONE-KEY™ 1/2" COM ANEL E EIXO LONGO M18 FUEL

- A chave de impacto de torque alto M18 FUEL™ 1/2" com tecnologia ONE - KEY™ fornece 1017 Nm de torque de fixação com anel de fricção de 75 mm
- O sistema MILWAUKEE® DRIVE CONTROL permite ao utilizador escolher entre 4 diferentes níveis de velocidade e torque, para garantir maior versatilidade e velocidade na operação
- A chave de impacto de torque alto M18 FUEL™ com tecnologia ONE - KEY™ fornece 1500 Nm de torque
- O sensor de contagem de golpe integrado melhora a repetibilidade consistente da definição de torque escolhida
- Sistema ONE-KEY™ de controlo e segurança oferece uma aplicação de seguimento e gestão de inventário baseada na nuvem. O ONE-KEY™ permite bloquear remotamente as suas máquinas e também personalizá-las de acordo com a aplicação em questão
- O ADN da plataforma FUEL™ estabelece um equilíbrio entre as nossas tecnologias sem fios. O motor sem escovas POWERSTATE™, as baterias REDLITHIUM™ e o sistema eletrónico de proteção REDLINK PLUS™ da MILWAUKEE® fornecem potência, autonomia e durabilidade excepcionais no local de trabalho
- Sistema flexível de baterias: funciona com todas as baterias MILWAUKEE® M18™


ONE-KEY™
UNLOCKING THE DIGITAL JOBSITE™

	M18 ONEFHIWF12E-0X
Velocidade em vazio (rpm)	0-1200/0-1800/0-1800/0-1800
Impactos sob carga (imp)	0-1600/0-2400/0-2400/0-2400
Encabadoiro	1/2" quadrado
Máx. torque (Nm)	102/ 203/ 610/ 1017
Torque máx. de desaperto (Nm)	1500
Diâmetro máx. do parafuso	M33
Peso com bateria (EPTA) (kg)	3.3 (M18 B5)
Kit incluído	Baterias não incluídas, Carregador não incluído, HD-Box
Referência	4933478405
Código EAN	4058546345969

M18 ONEFHIWP12 | CHAVE DE IMPACTO DE ALTO TORQUE M18 FUEL™ ONE-KEY™ 1/2" COM PINO M18 FUEL

- A Chave de impacto M18 FUEL™ de elevado torque com tecnologia ONE-KEY™ garante 1017Nm de força de aperto num formato compacto de 206mm que garante maior acesso a espaços confinados
- O sistema 4 - Mode DRIVE CONTROL permite ao utilizador seleccionar uma das quatro diferentes posições de velocidade e torque para maximizar a versatilidade de aplicação
- O modo 4 - garante um torque máximo de 1491Nm que muda para 750rpm, garantindo um controlo sem igual no desperto de porcas e parafusos
- O sensor integrado garante uma consistência em tarefas repetitivas mantendo o torque escolhido
- Sistema ONE-KEY™ de controlo e segurança oferece uma aplicação de seguimento e gestão de inventário baseada na nuvem. O ONE-KEY™ permite bloquear remotamente as suas máquinas e também personalizá-las de acordo com a aplicação em questão
- O ADN da plataforma FUEL™ estabelece um equilíbrio entre as nossas tecnologias sem fios. O motor sem escovas POWERSTATE™, as baterias REDLITHIUM™ e o sistema eletrónico de proteção REDLINK PLUS™ da MILWAUKEE® fornecem potência, autonomia e durabilidade excepcionais no local de trabalho
- Encabadoiro 1/2" com pino


ONE-KEY™
UNLOCKING THE DIGITAL JOBSITE™

	M18 ONEFHIWP12-0X	M18 ONEFHIWP12-502X
Velocidade em vazio (rpm)	0-950/0-1500/0-1800/0-1800	0-950/0-1500/0-1800/0-1800
Impactos sob carga (imp)	0-1150/0-2100/0-2400/0-2400	0-1150/0-2100/0-2400/0-2400
Encabadoiro	1/2" quadrado	1/2" quadrado
Máx. torque (Nm)	190/400/1017/1017	190/400/1017/1017
Torque máx. de desaperto (Nm)	1491	1491
Diâmetro máx. do parafuso	M24	M24
Peso com bateria (EPTA) (kg)	3.2 (M18 B5)	3.2 (M18 B5)
Kit incluído	Baterias não incluídas, 2 x M18 B5 Baterias, Carregador não incluído, M12-18 FC Carregador, HD-Box	Baterias não incluídas, 2 x M18 B5 Baterias, Carregador não incluído, M12-18 FC Carregador, HD-Box
Referência	4933459724	4933459725
Código EAN	4058546028961	4058546028978

M18 ONEFHIWH716 | CHAVE DE IMPACTO DE ALTO TORQUE 7/16" M18 FUEL™ ONE-KEY™ M18 FUEL

- A nossa chave de impacto de alto torque M18 FUEL™ 7/16" com ONE-KEY™ é a combinação perfeita para a nossa gama de acessórios de 7/16", proporcionando a potência necessária para aplicações em madeira
- Com 1017 Nm de torque máximo, esta chave de impacto a bateria proporciona a potência necessária para completar sem esforço aplicações de fixação ou remoção de parafusos enferrujados
- A pega estendida oferece uma superfície de aderência aumentada, perfeita quando se utiliza luvas para maior conforto
- Equipada com uma bucha QUIK-LOK™, proporciona uma de mudança pontas de forma rápida
- O anel para corda de segurança permite ao utilizador armazenar de uma forma simples a ferramenta
- O ADN da plataforma FUEL™ estabelece um equilíbrio entre as nossas tecnologias sem fios. O motor sem escovas POWERSTATE™, as baterias REDLITHIUM™ e o sistema eletrónico de proteção REDLINK PLUS™ da MILWAUKEE® fornecem potência, autonomia e durabilidade excepcionais no local de trabalho
- Sistema ONE-KEY™ de controlo e segurança oferece uma aplicação de seguimento e gestão de inventário. O ONE-KEY™ também permite bloquear remotamente as suas máquinas


ONE-KEY™
UNLOCKING THE DIGITAL JOBSITE™

	M18 ONEFHIWH716-0X
Velocidade em vazio (rpm)	0-900 / 0-1200 / 0-1800 / 0-2300
Impactos sob carga (imp)	0- 800 / 0-1300 / 0-2600 / 0-2800
Encabadoiro	7/16" Hex
Máx. torque (Nm)	1017
Peso com bateria (EPTA) (kg)	3.3 (M18 B5)
Kit incluído	Baterias não incluídas, Carregador não incluído, HD-Box
Referência	4933479152
Código EAN	4058546369460

M18 FMTIW2F38 | CHAVE DE IMPACTO DE TORQUE MÉDIO M18 FUEL™ 3/8" COM ANEL M18 FUEL

- A chave de impacto a bateria mais versátil da MILWAUKEE® com um desempenho líder da indústria com 813Nm de torque de desaperto e 745 Nm de torque de aperto
- Desenho incrivelmente compacto para este nível de desempenho, com apenas 152mm de comprimento total, ideal para aplicações em espaços reduzidos
- O sistema DRIVE CONTROL permite ao utilizador escolher entre 4 diferentes velocidades e valores de torque para maximizar a versatilidade das aplicações
- O controlo de remoção de parafusos proporciona um torque de desaperto total, depois diminui as rotações uma vez que o parafuso é desapertado para evitar a queda do fixador
- O controlo de paragem automática não aplica mais de 47 Nm de torque para aplicações de fixação manuais para evitar o aperto excessivo
- A luz de trabalho Tri-LED fornece iluminação de alta definição para aumentar a visibilidade do espaço de trabalho
- Encabadoiro de 3/8" com anel
- Gancho de cinto reversível



	M18 FMTIW2F38-0X
Velocidade em vazio (rpm)	0-1200/ 0-1950/ 0-2575/ 0-1325
Impactos sob carga (imp)	0-900/ 0-2100/ 0-3100
Encabadoiro	3/8" quadrado
Máx. torque (Nm)	475 / 610 / 745 / 47
Diâmetro máx. do parafuso	M22
Peso com bateria (EPTA) (kg)	2.3 (M18 B5)
Kit incluído	Baterias não incluídas, Carregador não incluído, HD-Box
Referência	4933479153
Código EAN	4058546369477

M18 FHIWF12 | CHAVE DE IMPACTO DE ALTO TORQUE M18 FUEL™ 1/2" COM ANEL M18 FUEL

- A Chave de impacto M18 FUEL™ de elevado torque garante 1356Nm de força de aperto num formato compacto de 213mm que garante maior acesso a espaços confinados
- O sistema MILWAUKEE® DRIVE CONTROL permite ao utilizador escolher entre 4 diferentes níveis de velocidade e torque, para garantir maior versatilidade e velocidade na operação
- O modo 4 - garante um torque máximo de 1898Nm que muda para 750rpm, garantindo um controlo sem igual no desperto de porcas e parafusos
- Encabadoiro 1/2" com anel
- Novos LED são 40% mais brilhantes que modelo anterior
- O motor sem escovas POWERSTATE™ da MILWAUKEE® garante alta potência constante sob carga, maior eficácia e durabilidade
- Sistema inteligente REDLINK PLUS™ garante a mais avançada proteção digital contra sobrecargas na ferramenta e bateria, e melhora o desempenho da ferramenta sob carga
- As baterias REDLITHIUM™ possuem um corpo resistente a impactos e uma electrónica que garante maior autonomia e durabilidade.
- Revestimento a borracha de qualidade resiste ao contacto com produtos corrosivos e garante maior conforto de utilização



	M18 FHIWF12-0X	M18 FHIWF12-502X
Velocidade em vazio (rpm)	0-550/0-1400/0-1750/0-1750	0-550/0-1400/0-1750/0-1750
Impactos sob carga (imp)	0-950/0-1750/0-2100/0-2100	0-950/0-1750/0-2100/0-2100
Encabadoiro	1/2" quadrado	1/2" quadrado
Máx. torque (Nm)	130/400/1356/1356	130/400/1356/1356
Torque máx. de desaperto (Nm)	1898	1898
Diâmetro máx. do parafuso	M33	M33
Peso com bateria (EPTA) (kg)	3.3 (M18 B5)	3.3 (M18 B5)
Kit incluído	Baterias não incluídas, 2 x M18 B5 Baterias, Carregador não incluído, M12-18 FC Carregador, HD-Box	Baterias não incluídas, 2 x M18 B5 Baterias, Carregador não incluído, M12-18 FC Carregador, HD-Box
Referência	4933459695	4933459696
Código EAN	4058546028671	4058546028688

M18 FHIWP12 | CHAVE DE IMPACTO DE ALTO TORQUE M18 FUEL™ 1/2" COM PINO M18 FUEL

- A Chave de impacto M18 FUEL™ de elevado torque garante 1017Nm de força de aperto num formato compacto de 206mm que garante maior acesso a espaços confinados
- O sistema MILWAUKEE® DRIVE CONTROL permite ao utilizador escolher entre 4 diferentes níveis de velocidade e torque, para garantir maior versatilidade e velocidade na operação
- O modo 4 - garante um torque máximo de 1491Nm que muda para 750rpm, garantindo um controlo sem igual no desperto de porcas e parafusos
- Encabadoiro 1/2" com pino
- Novos LED são 40% mais brilhantes que modelo anterior
- O motor sem escovas POWERSTATE™ da MILWAUKEE® garante alta potência constante sob carga, maior eficácia e durabilidade
- Sistema inteligente REDLINK PLUS™ garante a mais avançada proteção digital contra sobrecargas na ferramenta e bateria, e melhora o desempenho da ferramenta sob carga
- As baterias REDLITHIUM™ possuem um corpo resistente a impactos e uma electrónica que garante maior autonomia e durabilidade.
- Revestimento a borracha de qualidade resiste ao contacto com produtos corrosivos e garante maior conforto de utilização



	M18 FHIWP12-0X	M18 FHIWP12-502X
Velocidade em vazio (rpm)	0-950/0-1500/0-1800/0-1800	0-950/0-1500/0-1800/0-1800
Impactos sob carga (imp)	0-1150/0-2100/0-2400/0-2400	0-1150/0-2100/0-2400/0-2400
Encabadoiro	1/2" quadrado	1/2" quadrado
Máx. torque (Nm)	190/400/1017/1017	190/400/1017/1017
Torque máx. de desaperto (Nm)	1491	1491
Diâmetro máx. do parafuso	M24	M24
Peso com bateria (EPTA) (kg)	3.2 (M18 B5)	3.2 (M18 B5)
Kit incluído	Baterias não incluídas, 2 x M18 B5 Baterias, Carregador não incluído, M12-18 FC Carregador, HD-Box	Baterias não incluídas, 2 x M18 B5 Baterias, Carregador não incluído, M12-18 FC Carregador, HD-Box
Referência	4933459692	4933459693
Código EAN	4058546028640	4058546028657

M18 FMTIW2F12 | CHAVE DE IMPACTO DE TORQUE MÉDIO M18 FUEL™ 1/2" COM ANEL M18 FUEL

- A chave de impacto sem fio mais versátil com um desempenho líder na indústria com 881 Nm de torque de ruptura de porca e 745 Nm de torque de aperto
- Desenho extremamente compacto - comprimento total de apenas 152 mm para acesso em espaços reduzidos
- DRIVE CONTROL com 4 modos permite ao utilizador mudar para quatro diferentes definições de velocidade e binário para maximizar a versatilidade de aplicação
- O controlo de remoção de parafusos proporciona um torque de saída total, depois diminui as RPMs assim que o parafuso é desapertado
- O controlo de paragem automática não aplica mais de 47 Nm de torque para aplicações de fixação à mão para evitar o aperto excessivo
- LEDs fornecem iluminação de alta definição para aumentar a visibilidade do local de trabalho
- Encabadoiro 1/2" com anel
- Gancho de cinto reversível
- O ADN da plataforma FUEL™ estabelece um equilíbrio entre as nossas tecnologias sem fios. O motor sem escovas POWERSTATE™, as baterias REDLITHIUM™ e o sistema eletrónico de proteção REDLINK PLUS™ da MILWAUKEE® fornecem potência, autonomia e durabilidade excepcionais no local de trabalho



	M18 FMTIW2F12-0X	M18 FMTIW2F12-502X
Velocidade em vazio (rpm)	0-1250 / 0-1950 / 0-2575 / 0-1325	0-1200 / 0-1950 / 0-2575 / 0-1325
Impactos sob carga (imp)	0-900 / 0-2100 / 0-3100	0-900 / 0-2100 / 0-3100
Encabadoiro	1/2" quadrado	1/2" quadrado
Máx. torque (Nm)	475 / 610 / 745 / 47	475 / 610 / 745 / 47
Diâmetro máx. do parafuso	M22	M22
Peso com bateria (EPTA) (kg)	2.3 (M18 B5)	2.3 (M18 B5)
Kit incluído	Baterias não incluídas, 2 x M18 B5 Baterias, Carregador não incluído, M12-18 FC Carregador, HD-Box	Baterias não incluídas, 2 x M18 B5 Baterias, Carregador não incluído, M12-18 FC Carregador, HD-Box
Referência	4933478449	4933478450
Código EAN	4058546346409	4058546346416

M18 FMTIW2P12 | CHAVE DE IMPACTO DE TORQUE MÉDIO M18 FUEL™ 1/2" COM PINO M18 FUEL

- A chave de impacto sem fio mais versátil com um desempenho líder na indústria com 881 Nm de torque de ruptura de porca e 745 Nm de torque de aperto
- Desenho extremamente compacto - comprimento total de apenas 152 mm para acesso em espaços reduzidos
- DRIVE CONTROL com 4 modos permite ao utilizador mudar para quatro diferentes definições de velocidade e binário para maximizar a versatilidade de aplicação
- O controlo de remoção de parafusos proporciona um torque de saída total, depois diminui as RPMs assim que o parafuso é desapertado
- O controlo de paragem automática não aplica mais de 47 Nm de torque para aplicações de fixação à mão para evitar o aperto excessivo
- LEDs fornecem iluminação de alta definição para aumentar a visibilidade do local de trabalho
- Encabadouro 1/2" quadrado com pin
- Gancho de cinto reversível
- O ADN da plataforma FUEL™ estabelece um equilíbrio entre as nossas tecnologias sem fios. O motor sem escovas POWERSTATE™, as baterias REDLITHIUM™ e o sistema eletrónico de proteção REDLINK PLUS™ da MILWAUKEE® fornecem potência, autonomia e durabilidade excepcionais no local de trabalho



	M18 FMTIW2P12-0X	M18 FMTIW2P12-502X
Velocidade em vazio (rpm)	0-1250 / 0-1950 / 0-2575 / 0-1325	0-1250 / 0-1950 / 0-2575 / 0-1325
Impactos sob carga (imp)	0-900 / 0-2100 / 0-3100	0-900 / 0-2100 / 0-3100
Encabadouro	1/2" quadrado	1/2" quadrado
Máx. torque (Nm)	475 / 610 / 745 / 47	475 / 610 / 745 / 47
Diâmetro máx. do parafuso	M22	M22
Peso com bateria (EPTA) (kg)	2.3 (M18 B5)	2.3 (M18 B5)
Kit incluído	Baterias não incluídas, Carregador não incluído, M12-18 FC Carregador, HD-Box	2 x M18 B5 Baterias, Carregador não incluído, M12-18 FC Carregador, HD-Box
Referência	4933478452	4933478453
Código EAN	4058546346430	4058546346447

M18 ONEIWF12 | CHAVE DE IMPACTO M18 FUEL™ ONE-KEY™ 1/2" COM ANEL M18 FUEL

- M18 FIW com tecnologia ONE-KEY™
- Conecte-se via Bluetooth® com a app MILWAUKEE® ONE-KEY™
- Completa personalização da ferramenta, graças ao sistema ONE-KEY™ que permite afinar a máquina de acordo com as necessidades do utilizador
- Controlo das funções de velocidade, torque, velocidade de início e fim e do LED
- Ao permitir configurar as afinações ideais para cada função, garante a máxima precisão na repetição de cada aplicação
- O programa guarda perfis para garantir máximo controlo
- Selecione a partir de uma gama de perfis de aplicações ou crie rapidamente o seu próprio perfil para garantir resultados perfeitos em cada aplicação
- Pode guardar até 4 seleções pessoais na memória de forma a permitir uma fácil e rápida seleção no local da obra
- A aplicação ONE-KEY™ também garante uma função de inventário de todo o seu parque de ferramentas



	M18 ONEIWF12-0X	M18 ONEIWF12-502X
Velocidade em vazio (rpm)	900/1400/1900/2500	900/1400/1900/2500
Impactos sob carga (imp)	1300/2100/2550/3200	1300/2100/2550/3200
Encabadouro	1/2" quadrado	1/2" quadrado
Máx. torque (Nm)	40/120/220/300	40/120/220/300
Peso com bateria (EPTA) (kg)	1.8 (M18 B5)	1.8 (M18 B5)
Kit incluído	Baterias não incluídas, Carregador não incluído, M12-18 FC Carregador, HD-Box	2 x M18 B5 Baterias, Carregador não incluído, M12-18 FC Carregador, HD-Box
Referência	4933459198	4933451374
Código EAN	4002395289936	4002395160525

M18 ONEIWP12 | CHAVE DE IMPACTO M18 FUEL™ ONE-KEY™ 1/2" COM PINO M18 FUEL

- M18 FIW com tecnologia ONE-KEY™
- Conecte-se via Bluetooth® com a app MILWAUKEE® ONE-KEY™
- Completa personalização da ferramenta, graças ao sistema ONE-KEY™ que permite afinar a máquina de acordo com as necessidades do utilizador
- Controlo das funções de velocidade, torque, velocidade de início e fim e do LED
- Ao permitir configurar as afinações ideais para cada função, garante a máxima precisão na repetição de cada aplicação
- O programa guarda perfis para garantir máximo controlo
- Selecione a partir de uma gama de perfis de aplicações ou crie rapidamente o seu próprio perfil para garantir resultados perfeitos em cada aplicação
- Pode guardar até 4 seleções pessoais na memória de forma a permitir uma fácil e rápida seleção no local da obra
- A aplicação ONE-KEY™ também garante uma função de inventário de todo o seu parque de ferramentas



	M18 ONEIWP12-0X	M18 ONEIWP12-502X
Velocidade em vazio (rpm)	900/1400/1900/2500	900/1400/1900/2500
Impactos sob carga (imp)	1300/2100/2550/3200	1300/2100/2550/3200
Encabadouro	1/2" quadrado	1/2" quadrado
Máx. torque (Nm)	40/120/220/300	40/120/220/300
Peso com bateria (EPTA) (kg)	1.8 (M18 B5)	1.8 (M18 B5)
Kit incluído	Baterias não incluídas, Carregador não incluído, M12-18 FC Carregador, HD-Box	2 x M18 B5 Baterias, Carregador não incluído, M12-18 FC Carregador, HD-Box
Referência	4933459197	4933451372
Código EAN	4002395289929	4002395160501

M18 FIW2F38 | CHAVE DE IMPACTO COMPACTA M18 FUEL™ 3/8" COM ANEL M18 FUEL

- A chave de impacto sem fio mais compacta da sua classe, proporcionando maior acesso a espaços apertados
- Design incrivelmente compacto, com apenas 124 mm de comprimento total, ideal para aplicações em espaços apertados
- DRIVE CONTROL com 4 modos permite ao utilizador mudar para quatro diferentes definições de velocidade e torque para maximizar a versatilidade de aplicação
- O controlo de remoção de parafusos proporciona um torque de saída total, depois diminui as RPMs quando o parafuso é desapertado para evitar quedas do fixador
- O controlo automático não aplica mais de 34 Nm de torque para aplicações de fixação à mão para evitar o aperto excessivo
- Os fornecem iluminação de alta definição para aumentar a visibilidade do espaço de trabalho
- Encabadouro de 3/8" com anel de retenção
- Gancho de cinto reversível
- O ADN da plataforma FUEL™ estabelece um equilíbrio entre as nossas tecnologias sem fios. O motor sem escovas POWERSTATE™, as baterias REDLITHIUM™ e o sistema eletrónico de proteção REDLINK PLUS™ da MILWAUKEE® fornecem potência, autonomia e durabilidade excepcionais no local de trabalho



	M18 FIW2F38-0X
Velocidade em vazio (rpm)	0-800 / 0-1650 / 0-2400 / 0-1000
Impactos sob carga (imp)	0-1000 / 0-2400 / 0-3500
Encabadouro	3/8" quadrado
Máx. torque (Nm)	102 / 203 / 339 / 34
Peso com bateria (EPTA) (kg)	1.8 (M18 B5)
Kit incluído	Baterias não incluídas, Carregador não incluído, HD-Box
Referência	4933478650
Código EAN	4058546348434

M18 FIW2F12 | CHAVE DE IMPACTO COMPACTA M18 FUEL™ 1/2" COM ANEL M18 FUEL

- Até 339Nm de torque máximo
- Desenho extremamente compacto - comprimento total de apenas 124 mm para acesso em espaços reduzidos
- DRIVE CONTROL com 4 modos permite ao utilizador mudar para quatro diferentes definições de velocidade e binário para maximizar a versatilidade de aplicação
- Ao iniciar a remoção de parafusos aplica um torque máximo, depois diminui as rotações uma vez que o parafuso é desapertado para evitar quedas do fixador
- O controlo de paragem automática não aplica mais de 34 Nm de torque para aplicações de fixação manual para evitar aperto excessivo
- Os LEDs fornecem iluminação de alta definição para aumentar a visibilidade do espaço de trabalho
- Encabadouro de 1/2" com anel de fricção para trocas fáceis e rápidas
- Gancho de cinto reversível
- O ADN da plataforma FUEL™ estabelece um equilíbrio entre as nossas tecnologias sem fios. O motor sem escovas POWERSTATE™, as baterias REDLITHIUM™ e o sistema eletrónico de proteção REDLINK PLUS™ da MILWAUKEE® fornecem potência, autonomia e durabilidade excepcionais no local de trabalho
- Sistema flexível de baterias: funciona com todas as baterias MILWAUKEE® M18™



	M18 FIW2F12-0X	M18 FIW2F12-502X
Velocidade em vazio (rpm)	0-900 / 0-1650 / 0-2400 / 0-1200	0-900 / 0-1650 / 0-2400 / 0-1200
Impactos sob carga (imp)	0-1000 / 0-2400 / 0-3400	0-1000 / 0-2400 / 0-3500
Encabadouro	1/2" quadrado	1/2" quadrado
Máx. torque (Nm)	102 / 203 / 339 / 34	102 / 203 / 339 / 34
Peso com bateria (EPTA) (kg)	1.8 (M18 B5)	1.8 (M18 B5)
Kit incluído	Baterias não incluídas, Carregador não incluído, M12-18 FC Carregador, HD-Box	2 x M18 B5 Baterias, Carregador não incluído, M12-18 FC Carregador, HD-Box
Referência	4933478443	4933478444
Código EAN	4058546346348	4058546346355

M18 FIW2P12 | CHAVE DE IMPACTO COMPACTA M18 FUEL™ 1/2" COM PINO M18 FUEL

- Torque excepcional de 339 Nm
- Design extremamente compacto - comprimento total de apenas 124 mm para acesso em espaços apertados
- O sistema MILWAUKEE® DRIVE CONTROL permite ao utilizador escolher entre 4 diferentes níveis de velocidade e torque, para garantir maior versatilidade e velocidade na operação
- Ao iniciar a remoção de parafusos aplica um torque máximo, depois diminui as rotações uma vez que o parafuso é desapertado para evitar quedas do fixador
- O controlo de fecho automático não aplica mais de 34 Nm de binário para aplicações de fixação à mão para evitar um aperto excessivo
- Luz Tri-LED fornece iluminação de alta definição no espaço de trabalho
- Encabadouro de 1/2" com pino
- Gancho de cinto reversível
- O ADN da plataforma FUEL™ estabelece um equilíbrio entre as nossas tecnologias sem fios. O motor sem escovas POWERSTATE™, as baterias REDLITHIUM™ e o sistema eletrónico de proteção REDLINK PLUS™ da MILWAUKEE® fornecem potência, autonomia e durabilidade excepcionais no local de trabalho
- Sistema flexível de baterias: funciona com todas as baterias MILWAUKEE® M18™



	M18 FIW2P12-0X	M18 FIW2P12-502X
Velocidade em vazio (rpm)	0-900 / 0-1650 / 0-2400 / 0-1200	0-900 / 0-1650 / 0-2400 / 0-1200
Impactos sob carga (imp)	0-1000 / 0-2400 / 0-3500	0-1000 / 0-2400 / 0-3500
Encabadouro	1/2" quadrado	1/2" quadrado
Máx. torque (Nm)	102 / 203 / 339 / 34	102 / 203 / 339 / 34
Peso com bateria (EPTA) (kg)	1.8 (M18 B5)	1.8 (M18 B5)
Kit incluído	Baterias não incluídas, Carregador não incluído, M12-18 FC Carregador, HD-Box	2 x M18 B5 Baterias, Carregador não incluído, M12-18 FC Carregador, HD-Box
Referência	4933478446	4933478447
Código EAN	4058546346379	4058546346386

M18 BIW12 | CHAVE DE IMPACTO M18™ 1/2" COM PINO M18

- Chave de impacto 1/2" com 155mm de comprimento, ideal para trabalhar em locais confinados
- Motor de 4 pólos garante a potência máxima enquanto maximiza a relação peso/potência
- Proteção contra sobrecargas REDLINK™ na ferramenta e bateria proporciona a maior durabilidade do sistema na sua categoria
- Caixa de engrenagens metálica para uma durabilidade e torque máximos
- Encabadouro de 1/2" que permite usar chaves de caixa de encaixe universal
- Monitorização individual das células da bateria otimiza a autonomia e garante a durabilidade da bateria
- Indicador de carga da bateria e LED para iluminar zonas de trabalho mais escuras
- As baterias REDLITHIUM™, possuem uma construção robusta, que em conjunto com a sua eletrónica, oferecem um rendimento constante, garantindo maior autonomia e mais capacidade de trabalho durante toda a sua vida útil
- Sistema de baterias flexível - trabalha com baterias MILWAUKEE® M18™



	M18 BIW12-0	M18 BIW12-402C
Velocidade em vazio (rpm)	0 - 2450	0 - 2450
Encabadouro	1/2" quadrado	1/2" quadrado
Impactos sob carga (imp)	0 - 3350	0 - 3350
Máx. torque (Nm)	240	240
Peso com bateria (EPTA) (kg)	1.9 (M18 B4)	1.9 (M18 B4)
Kit incluído	Baterias não incluídas, Carregador não incluído, Mala ou bolsa não incluídas	2 x M18 B4 Baterias, Carregador não incluído, M12-18 C Carregador, Kitbox
Referência	4933443590	4933443607
Código EAN	4002395003266	4002395003280

M18 BIW38 | CHAVE DE IMPACTO M18™ 3/8" QUAD M18

- Chave de impacto 3/8" com 160mm de comprimento, ideal para trabalhar em locais confinados
- Proteção contra sobrecargas REDLINK™ na ferramenta e bateria proporciona a maior durabilidade do sistema na sua categoria
- Caixa de engrenagens de alto rendimento metálica para maior durabilidade e torque máximo
- Encabadouro 3/8" quadrado para uso com encaixes universais
- Monitorização das células da bateria para otimizar a autonomia da ferramenta e garantir uma durabilidade elevada
- Indicador de carga da bateria e LED integrados
- As baterias REDLITHIUM™, possuem uma construção robusta, que em conjunto com a sua eletrónica, oferecem um rendimento constante, garantindo maior autonomia e mais capacidade de trabalho durante toda a sua vida útil
- Sistema de baterias flexível - trabalha com baterias MILWAUKEE® M18™



	M18 BIW38-0
Velocidade em vazio (rpm)	0 - 2450
Encabadouro	3/8" quadrado
Impactos sob carga (imp)	0 - 3350
Máx. torque (Nm)	210
Peso com bateria (EPTA) (kg)	1.9 (M18 B4)
Kit incluído	Baterias não incluídas, Carregador não incluído, Mala ou bolsa não incluídas
Referência	4933443600
Código EAN	4002395003273

M18 BRAIW | CHAVE DE IMPACTO COMPACTA ANGULAR M18™ 3/8" COM ANEL

- Chave de impacto angular com 307mm de comprimento ideal para trabalhar em espaços confinados
- Proteção contra sobrecargas REDLINK™ na ferramenta e bateria proporciona a maior durabilidade do sistema na sua categoria
- Caixa de engrenagens metálica para garantir maior durabilidade e máximo torque
- Cabeça compacta com 53mm de altura
- Punho projetado para múltiplas posições da mão para maior conforto de utilização
- Encabadouro 3/8" quadrado para uma substituição fácil e rápida das pontas de aparafusar
- 2 velocidades para maior versatilidade
- Monitorização individual das células - garante uma carga e descarga ideal para maior tempo de vida útil
- Indicador de carga da bateria e LED
- As baterias REDLITHIUM™, possuem uma construção robusta, que em conjunto com a sua electrónica, oferecem um rendimento constante, garantindo maior autonomia e mais capacidade de trabalho durante toda a sua vida útil
- Sistema de baterias flexível - trabalha com baterias MILWAUKEE® M18™



	M18 BRAIW-0	
Velocidade em vazio (rpm)	0 - 1500 / 0 - 2250	
Encabadouro	3/8" quadrado	
Impactos sob carga (imp)	0 - 2400 / 0 - 3400	
Máx. torque (Nm)	40 / 76	
Peso com bateria (EPTA) (kg)	1.8 (M18 B5)	
Kit incluído	Baterias não incluídas, Carregador não incluído, Mala ou bolsa não incluídas	
Referência	4933447899	
Código EAN	4002395006670	

M18 ONEFLT | REBITADORA PARA PERNOS COM COLARINHO M18 FUEL™ ONE-KEY™

- A rebitadora pernos com colarinho M18 FUEL™ ONE-KEY™ é uma solução otimizada a bateria que proporciona instalações rápidas e fáceis, mantendo o desempenho, durabilidade e ergonomia
- 20.000N de força de tração com um curso de 30mm oferece a potência necessária para completar as aplicações mais exigentes sem esforço
- Coloca até 1.200 pernos com colarinho de 6,4mm em alumínio com uma bateria M18™ de 5,0Ah
- Aumento da produtividade ao instalar pernos com colarinho
- Instala pernos com colarinho HUCK® de 4,8mm e 6,4mm incluindo Bobtail® Magna-Grip®, C6L®, C120L® e Hucktainer®, Todos os conjuntos e adaptadores HUCK® são vendidos em separado. Ao instalar Hucktainers® é necessário o adaptador MILWAUKEE™ vendido em separado. HUCK® é uma marca comercial da Huck International Inc. e Howmet Aerospace Inc.
- Sistema ONE-KEY™ de controlo e segurança oferece uma aplicação de seguimento e gestão de inventário baseada na nuvem. O ONE-KEY™ permite bloquear remotamente as suas máquinas e descarregar relatórios relativos à atividade da ferramenta, imprescindíveis para trabalhos de precisão




	M18 ONEFLT-0X	M18 ONEFLT-502X
Máx. força tração (N)	20.000	20.000
Intervalo de diâmetro do Lockbolt (mm)	4.8 e 6.4 (Hucktainer® : 9.53 mm)	4.8 mm e 6.4 mm (Hucktainer® : 9.53 mm)
Tipo de Lockbolt	Bobtail®, C120L®, C6L®, Hucktainer®, Magna-Grip®	Bobtail®, C120L®, C6L®, Hucktainer®, Magna-Grip®
Curso da lâmina (mm)	30	30
Dimensões [Exterior] (A x C x L I mm)	317 x 63 x 273	317 x 63 x 273
Peso com bateria (EPTA) (kg)	2.5 (M18 B2)	2.5 (M18 B2)
Kit incluído	Baterias não incluídas, Carregador não incluído, HD-Box	2 x M18 B5 Baterias, M12-18 FC Carregador, HD-Box
Referência	4933478637	4933478638
Código EAN	4058546348304	4058546348311

M18 ONEFPRT | REBITADORA M18 FUEL™ ONE-KEY™

- A rebitadora M18 FUEL™ ONE-KEY™ é uma solução otimizada sem fios que proporciona uma rebitagem rápida e fácil, mantendo o desempenho durante a sua utilização
- Fixa até 900 rebites de 4,8 mm em alumínio ou 500 rebites de 6,4 mm em alumínio com apenas uma carga de bateria M18™ 2,0 Ah
- Fixa todos os rebites incluindo alumínio, aço, aço inoxidável e cobre de 4,8 mm, 6,0 mm, 6,4 mm e 7,0 mm possibilitando a sua utilização numa maior gama de aplicações
- 20.000 N de força de tração com um curso de 30 mm oferece a potência necessária para completar os diâmetros maiores sem esforço
- O design premium de 3 mandíbulas em liga de aço proporciona mais trabalho entre as mudanças de mandíbulas
- Acesso sem chaves às mandíbulas. Armazenamento de pontas e chave integrado na ferramenta
- O coletor de pinos transparente permite ver está cheio, evitando qualquer encravamento e minimizando o tempo de paragem e também reparações dispendiosas
- Sistema ONE-KEY™ de controlo e segurança oferece uma aplicação de seguimento e gestão de inventário. O ONE-KEY™ também permite bloquear remotamente as suas máquinas
- O ADN da plataforma FUEL™ estabelece um equilíbrio entre as nossas tecnologias sem fios. O motor sem escovas POWERSTATE™, as baterias REDLITHIUM™ e o sistema eletrónico de proteção REDLINK PLUS™ da MILWAUKEE® fornecem potência, autonomia e durabilidade excepcionais no local de trabalho
- Sistema flexível de baterias: funciona com todas as baterias MILWAUKEE® M18™


CONJUNTO DE PONTAS DE RETENÇÃO PARA REBITADORA M18 FUEL™ ONE-KEY™

 Referência **4932478961**


	M18 ONEFPRT-0X	M18 ONEFPRT-202X
Máx. força tração (N)	20.000	20.000
Nº máx. rebites com bateria M18 B2 (mm)	900 x 4.8 / 500 x 6.4	900 x 4.8 / 500 x 6.4
Diâmetro rebites (mm)	4.8 - 7.0	4.8 - 7.0
Curso da lâmina (mm)	30	30
Dimensões [Exterior] (A x C x L I mm)	317 x 63 x 273	317 x 63 x 273
Peso com bateria (EPTA) (kg)	2.5 (M18 B2)	2.5 (M18 B2)
Kit incluído	Baterias não incluídas, Carregador não incluído, HD-Box	2 x M18 B2 Baterias, M12-18 FC Carregador, HD-Box
Referência	4933478601	4933478602
Código EAN	4058546347949	4058546347956

C18 PCG/600 | PISTOLA QUÍMICOS 600MM M18™

- Até 4500Nm de força
- Proteção contra sobrecargas REDLINK™ na ferramenta e bateria proporciona a maior durabilidade do sistema na sua categoria
- Desempenho otimizado para todos os selantes, mesmo a baixas temperaturas
- Mecanismo anti-pingo evita pingos indesejados quando o gatilho é desligado
- Controlo com 6 velocidades de aplicação
- Design robusto do piston, garante fluxo constante, reduz o contragolpe e aproveita todo o isolante do cartucho
- Monitorização individual das células da bateria otimiza a autonomia e garante maior durabilidade
- Indicador de carga de bateria e LED
- As baterias REDLITHIUM™ garantem 2 x mais autonomia, até 20% maior potência e 2 x mais durabilidade. Operam até -20°C que qualquer outra tecnologia de baterias lithium-ion.
- Sistema de baterias flexível - trabalha com baterias MILWAUKEE® M18™



	C18 PCG/600A-201B	C18 PCG/600T-201B
Máx. pressão (N)	4500	4500
Seleção de velocidade	6	6
Equipamento standard	Tubo alumínio 600ml	Tubo transparente 600ml
Peso com bateria (EPTA) (kg)	2.3 (M18 B2)	2.3 (M18 B2)
Kit incluído	1 x M18 B2 Bateria, M12-18 C Carregador, Bolsa de transporte	1 x M18 B2 Bateria, M12-18 C Carregador, Bolsa de transporte
Referência	4933441305	4933441808
Código EAN	4002395001422	4002395002375

C18 PCG/400 | PISTOLA QUÍMICOS 400MM M18™

- Até 4500Nm de força
- Proteção contra sobrecargas REDLINK™ na ferramenta e bateria proporciona a maior durabilidade do sistema na sua categoria
- Desempenho otimizado para todos os selantes, mesmo a baixas temperaturas
- Mecanismo anti-pingo evita pingos indesejados quando o gatilho é desligado
- Controlo com 6 velocidades de aplicação
- Design robusto do piston, garante fluxo constante, reduz o contragolpe e aproveita todo o isolante do cartucho
- Monitorização individual das células da bateria otimiza a autonomia e garante maior durabilidade
- Indicador de carga de bateria e LED
- As baterias REDLITHIUM™, possuem uma construção robusta, que em conjunto com a sua electrónica, oferecem um rendimento constante, garantindo maior autonomia e mais capacidade de trabalho durante toda a sua vida útil
- Sistema de baterias flexível - trabalha com baterias MILWAUKEE® M18™



	C18 PCG/400T-201B	
Máx. pressão (N)	4500	
Seleção de velocidade	6	
Equipamento standard	Tubo transparente 400ml	
Peso com bateria (EPTA) (kg)	2.3 (M18 B2)	
Kit incluído	1 x M18 B2 Bateria, M12-18 C Carregador, Bolsa de transporte	
Referência	4933441812	
Código EAN	4002395002368	

C18 PCG/310 | PISTOLA QUÍMICOS 310MM M18™

- Até 4500Nm de força
- Proteção contra sobrecargas REDLINK™ na ferramenta e bateria proporciona a maior durabilidade do sistema na sua categoria
- Desempenho otimizado para todos os selantes, mesmo a baixas temperaturas
- Mecanismo anti-pingo evita pingos indesejados quando o gatilho é desligado
- Controlo com 6 velocidades de aplicação
- Design robusto do piston, garante fluxo constante, reduz o contragolpe e aproveita todo o isolante do cartucho
- Monitorização individual das células da bateria otimiza a autonomia e garante maior durabilidade
- Indicador de carga de bateria e LED
- As baterias REDLITHIUM™, possuem uma construção robusta, que em conjunto com a sua electrónica, oferecem um rendimento constante, garantindo maior autonomia e mais capacidade de trabalho durante toda a sua vida útil
- Sistema de baterias flexível - trabalha com baterias MILWAUKEE® M18™



	C18 PCG/310C-0B	C18 PCG/310C-201B
Máx. pressão (N)	4500	4500
Seleção de velocidade	6	6
Equipamento standard	Suporte para tubos de 310ml	Suporte para tubos de 310ml
Peso com bateria (EPTA) (kg)	2.3 (M18 B2)	2.3 (M18 B2)
Kit incluído	Baterias não incluídas, Carregador não incluído, Bolsa de transporte	1 x M18 B2 Bateria, M12-18 C Carregador, Bolsa de transporte
Referência	4933459637	4933441310

M18 GG | BOMBA DE LUBRIFICAÇÃO M18™

- Potente motor de 18V que garante mais de 690 bar de pressão operacional
- Proteção contra sobrecargas REDLINK™ na ferramenta e bateria proporciona a maior durabilidade do sistema na sua categoria
- Melhor autonomia da sua categoria - até 7 cartuchos por carga
- Equilíbrio e ergonomia excelentes - apenas 355mm de comprimento e 3,9 kg
- Válvula de sangramento - garante um fluxo rápido
- Fixação da mangueira quando não está a ser usada, alça para o ombro e indicador do nível de carga
- 3 formas de carregamento - bulk, cassette e por sucção
- Depósito para colocação de embalagens massa consistente de 400ml, ou 473ml sem embalagem
- Monitorização individual das células da bateria otimiza a autonomia e garante maior durabilidade
- As baterias REDLITHIUM™, possuem uma construção robusta, que em conjunto com a sua electrónica, oferecem um rendimento constante, garantindo maior autonomia e mais capacidade de trabalho durante toda a sua vida útil
- Sistema de baterias flexível - trabalha com baterias MILWAUKEE® M18™



	M18 GG-0	M18 GG-201C
Pressão (bar)	690	690
Peso com bateria (EPTA) (kg)	3.9 (M18 B2)	3.9 (M18 B2)
Kit incluído	Baterias não incluídas, Carregador não incluído, Mala ou bolsa não incluídas	1 x M18 B2 Bateria, M12-18 C Carregador, Kitbox
Referência	4933440493	4933440490
Código EAN	4002395000357	4002395000340

ESCOLHA A REBARBADORA MAIS ADEQUADA PARA SI

M18 FUEL

ALTO RENDIMENTO

Ideal para as aplicações mais exigentes, desde corte em bisel até à limpeza de soldaduras.


M18 FHSAG125XB-552X


ALTO RENDIMENTO
125 MM com TRAVÃO E INTERRUPTOR DE BLOQUEIO

Equivalente a 1.550 W

M18 FHSAG125XPDB-552X


ALTO RENDIMENTO
125 MM com TRAVÃO E INTERRUPTOR DE ALAVANCA

Equivalente a 1.550 W

M18 FHSAG150XB-0X


ALTO RENDIMENTO
150 MM com TRAVÃO E INTERRUPTOR DE BLOQUEIO

Equivalente a 1.550 W

M18 FHSAG150XPDB-0X


ALTO RENDIMENTO
150 MM com TRAVÃO E INTERRUPTOR DE ALAVANCA

Equivalente a 1.550 W

M18 FLAG230XPDB-121C


ALTO RENDIMENTO
230 MM com TRAVÃO E INTERRUPTOR DE ALAVANCA

Equivalente a 2.200 W

NOVO M18 ONEFLAG230XPDB-122C


ALTO RENDIMENTO
230 MM com TRAVÃO E INTERRUPTOR DE ALAVANCA E ONE-KEY

Equivalente a 2.200 W

CABEÇA PLANA

O desenho permite trabalhar dentro de ângulos agudos de até 42°.



Equivalente a 1.200 W

M18 FSAGF125XB-0X


Ø125 MM com TRAVÃO E INTERRUPTOR DE BLOQUEIO

M18 FSAGF125XPDB-0X


Ø125 MM com TRAVÃO E INTERRUPTOR DE ALAVANCA

VELOCIDADE VARIÁVEL

Controlo máximo, ideal para trabalhar com aço inoxidável e alumínio e também para remoção de tinta e ferrugem.



Equivalente a 1.200 W

M18 FSAGV125XB-0X


Ø125 MM com TRAVÃO E INTERRUPTOR DE BLOQUEIO

M18 FSAGV125XPDB-0X


Ø125 MM com TRAVÃO E INTERRUPTOR DE ALAVANCA

REBARBADORAS DE ACABAMENTOS

Proporciona o melhor manuseamento e é ideal para preparação da superfície.



Equivalente a 1.200 W

M18 FSAG125X-0X


Ø125 MM

M18 FSAG125XB-502X


Ø125 MM com TRAVÃO

M18 ONEFSAG125XB-0X


Ø125 MM com TRAVÃO E ONE-KEY

M18 ONEFSAG125XPDB-502X


Ø125 MM com TRAVÃO E ONE-KEY

M18 REBARBADORAS DE ACABAMENTOS
Equivalente a 650 W

HD18 AG-115-402C


Ø115 MM

HD18 AG-125-402C


Ø125 MM

M18 ONEFLAG230XPDB | REBARBADORA M18 FUEL™ ONE-KEY™ 230MM COM INTERRUPTOR DE ALAVANCA M18 FUEL

- Desempenho semelhante a uma rebarbadora com fio de 2200W
- Sistema ONE-KEY™ de controlo e segurança oferece uma aplicação de seguimento e gestão de inventário. O ONE-KEY™ também permite bloquear remotamente as suas máquinas
- Sistema de travagem RAPIDSTOP™ para uma paragem do disco em menos de 3 segundos
- Interruptor de alavanca sem bloqueio com função line-lock-out para impedir o arranque automático
- Punho lateral anti-vibração para menores vibrações ao utilizar a rebarbadora
- Sistema FIXTEC™ integrado
- Guarda de proteção ajustável para grande capacidade de corte e ajuste rápido sem necessidade de utilizar uma chave
- Filtro de motor removível para evitar a entrada de detritos, prolongando a vida útil do motor
- A tecnologia HIGH OUTPUT™ eleva o sistema M18 FUEL™ a um novo nível de potência e produtividade, proporcionando um desempenho superior e uma maior autonomia. Estas ferramentas são projetadas para maximizar a eficiência ao serem utilizadas com as baterias HIGH OUTPUT™
- Sistema flexível de baterias: funciona com todas as baterias MILWAUKEE® M18™



	M18 ONEFLAG230X-PDB-0C	M18 ONEFLAG230X-DB-122C
Velocidade em vazio (rpm)	6000	6000
Diâmetro do disco (mm)	230	230
Máx. capacidade de corte (mm)	65	65
Peso com bateria (EPTA) (kg)	5.4 (M18 HB12)	5.4 (M18 HB12)
Travão	Sim	Sim
Proteção anti-contragolpe	Sim	Sim
Tipo de interruptor	Interruptor de alavanca (Interruptor de homem morto)	Interruptor de alavanca (Interruptor de homem morto)
FIXTEC™	Sim	Sim
Sist. seg. contra quebras corrente	Sim	Sim
Kit incluído	Baterias não incluídas, Carregador não incluído, Kitbox	2 x M18 HB12 Baterias, M12-18 FC Carregador, Kitbox
Referência	49334782	49334783
Código EAN	4058546360641	4058546360658

M18 FLAG230XPDB | REBARBADORA M18 FUEL™ 230MM COM INTERRUPTOR DE ALAVANCA M18 FUEL

- A primeira rebarbadora de 18V que funciona apenas com 1 bateria com a mesma capacidade de uma rebarbadora com cabo, cortando 68 peças por carga em aço inoxidável de 42mm
- A tecnologia HIGH OUTPUT™ eleva o sistema M18 FUEL™ a um novo nível de potência e produtividade, proporcionando um desempenho superior e uma maior autonomia. Estas ferramentas são projetadas para maximizar a eficiência ao serem utilizadas com as baterias HIGH OUTPUT™
- Travão de disco reduz a velocidade do disco aumentando a segurança
- Interruptor de alavanca com função Interruptor de segurança para evitar o arranque automático
- Guarda do disco sem chaves para uma grande capacidade de corte e ajuste rápido sem utilização de ferramentas
- Porca FIXTEC™ para uma troca de disco sem chave
- Punho lateral anti-vibrações
- Proteção depoeiras removível para impedir a entrada de detritos, prolongando a vida útil do motor
- Sistema flexível de baterias: funciona com todas as baterias MILWAUKEE® M18™



	M18 FLAG230X-PDB-0C	M18 FLAG230X-PDB-121C
Velocidade em vazio (rpm)	6600	6600
Diâmetro do disco (mm)	230	230
Máx. capacidade de corte (mm)	65	65
Tamanho do eixo	M14	M14
Peso com bateria (EPTA) (kg)	5.3 (M18 HB12)	5.3 (M18 HB12)
Travão	Sim	Sim
Tipo de interruptor	Interruptor de alavanca (Interruptor de homem morto)	Interruptor de alavanca (Interruptor de homem morto)
Flange FIXTEC™	Sim	Sim
Proteção anti-contragolpe	Sim	Sim
Sist. seg. contra quebras corrente	Sim	Sim
Kit incluído	Baterias não incluídas, Carregador não incluído, Kitbox	1 x M18 HB12 Bateria, M12-18 FC Carregador, Kitbox
Referência	4933464114	4933464115
Código EAN	4058546220594	4058546220600

M18 FHSAG150XPDB | REBARBADORA DE ALTO RENDIMENTO M18 FUEL™ 150MM COM TRAVÃO E INTERRUPTOR DE ALAVANCA M18 FUEL

- Rebarbadora de alto rendimento M18 FUEL™ HIGH OUTPUT™ com disco de 150mm que proporciona potência para desbastar e capacidade para fazer até 145 cortes em um tubo de 2" com carga de bateria (5.5Ah)
- RAPIDSTOP™ sistema de travagem de disco mais rápido em menos de 3 segundos, proporcionando ao usuário maior proteção
- A tecnologia HIGH OUTPUT™ eleva o sistema M18 FUEL™ a um novo nível de potência e produtividade, proporcionando um desempenho superior e uma maior autonomia. Estas ferramentas são projetadas para maximizar a eficiência ao serem utilizadas com as baterias HIGH OUTPUT™
- Eletrônica REDLINK PLUS™ de última geração que oferece proteção digital avançada contra sobrecargas para as ferramentas e as baterias e melhora o desempenho da ferramenta sob carga
- As Novas baterias REDLITHIUM™ HIGH OUTPUT™ oferecem uma melhor construção e performance com componentes eletrônicos sem desgaste para oferecer mais trabalho por carga do que qualquer outra bateria Milwaukee®
- Interruptor de alavanca de segurança sem bloqueio com relé de baixa tensão para evitar arranques automáticos
- Punho anti-vibrações para reduzir as vibrações
- Porca FIXTEC™ para trocas de discos sem chaves



	M18 FHSAG150XPDB-0X
Velocidade em vazio (rpm)	9000
Diâmetro do disco (mm)	150
Máx. capacidade de corte (mm)	45
Tamanho do eixo	M14
Peso com bateria (EPTA) (kg)	3.5 (M18 HB5.5)
Travão	Sim
Tipo de interruptor	Interruptor de alavanca (Interruptor de homem morto)
Flange FIXTEC™	Sim
Sist. seg. contra quebras corrente	Sim
Kit incluído	Baterias não incluídas, Carregador não incluído, HD-Box
Referência	4933471085
Código EAN	4058546287139

M18 FHSAG150XB | REBARBADORA DE ALTO RENDIMENTO M18 FUEL™ 150MM COM TRAVÃO E INTERRUPTOR DE BLOQUEIO M18 FUEL

- Rebarbadora de alto rendimento M18 FUEL™ HIGH OUTPUT™ com disco de 150mm que proporciona potência para desbastar e capacidade para fazer até 145 cortes em um tubo de 2" com carga de bateria (5.5Ah)
- RAPIDSTOP™ sistema de travagem de disco mais rápido em menos de 3 segundos, proporcionando ao usuário maior proteção
- A tecnologia HIGH OUTPUT™ eleva o sistema M18 FUEL™ a um novo nível de potência e produtividade, proporcionando um desempenho superior e uma maior autonomia. Estas ferramentas são projetadas para maximizar a eficiência ao serem utilizadas com as baterias HIGH OUTPUT™
- Eletrônica REDLINK PLUS™ de última geração que oferece proteção digital avançada contra sobrecargas para as ferramentas e as baterias e melhora o desempenho da ferramenta sob carga
- As Novas baterias REDLITHIUM™ HIGH OUTPUT™ oferecem uma melhor construção e performance com componentes eletrônicos sem desgaste para oferecer mais trabalho por carga do que qualquer outra bateria MILWAUKEE®
- Punho anti-vibrações para reduzir as vibrações
- Porca FIXTEC™ para trocas de discos sem chaves
- Filtro do motor substituível para impedir a entrada de poeiras no motor, prolongando a vida útil da ferramenta



	M18 FHSAG150XB-0X
Velocidade em vazio (rpm)	9000
Diâmetro do disco (mm)	150
Máx. capacidade de corte (mm)	45
Tamanho do eixo	M14
Peso com bateria (EPTA) (kg)	3.5 (M18 HB5.5)
Travão	Sim
Tipo de interruptor	Interruptor deslizante
Flange FIXTEC™	Sim
Sist. seg. contra quebras corrente	Sim
Kit incluído	Baterias não incluídas, Carregador não incluído, HD-Box
Referência	4933471084
Código EAN	4058546287122



Descubra a gama de equipamentos de proteção individual



Descubra os discos de corte disponíveis

M18 FHSAG125XPDB | REBARBADORA DE ACABAMENTOS DE ALTO RENDIMENTO M18 FUEL™ 125MM COM TRAVÃO E INTERRUPTOR DE ALAVANCA

- Rebarbadora de acabamentos M18™ HIGH OUTPUT™ disco de 125 mm corta até 145 peças de tubo de 2"
- Motor sem escovas de última geração POWERSTATE™: o motor mais potente da Milwaukee® construído com ímãs maiores e mais 175% de cobre do que os motores anteriores
- A tecnologia HIGH OUTPUT™ eleva o sistema M18 FUEL™ a um novo nível de potência e produtividade, proporcionando um desempenho superior e uma maior autonomia. Estas ferramentas são projetadas para maximizar a eficiência ao serem utilizadas com as baterias HIGH OUTPUT™
- Sistema RAPIDSTOP™ paragem rápida do disco em menos de 2.5 segundos melhorando a proteção do utilizador
- As novas baterias REDLITHIUM™ HIGH OUTPUT™ com uma construção superior, eletrónica inteligente e rendimento sem falhas que proporcionam mais trabalho por carga do que qualquer outra bateria MILWAUKEE®
- Interruptor de alavanca anti-bloqueio com função de relé de baixa tensão
- Protetor de disco sem chave para um ajuste rápido sem chaves
- Porca FIXTEC™ para uma troca de disco sem chaves



	M18 FHSAG125X-PDB-0	M18 FHSAG125X-PDB-0X	M18 FHSAG125X-PDB-552X
Velocidade em vazio (rpm)	9000	9000	9000
Diâmetro do disco (mm)	125	125	125
Máx. capacidade de corte (mm)	33	33	33
Tamanho do eixo	M14	M14	M14
Peso com bateria (EPTA) (kg)	3.4 (M18 HB5.5)	3.4 (M18 HB5.5)	3.4 (M18 HB5.5)
Travão	Sim	Sim	Sim
Tipo de interruptor	Interruptor de alavanca (Interruptor de homem morto)	Interruptor de alavanca (Interruptor de homem morto)	Interruptor de alavanca (Interruptor de homem morto)
Flange FIXTEC™	Sim	Sim	Sim
Sist. seg. contra quebras corrente	Sim	Sim	Sim
Kit incluído	Baterias não incluídas, Carregador não incluído, Mala ou bolsa não incluídas	Baterias não incluídas, Carregador não incluído, Mala ou bolsa não incluídas	2 x M18 HB5.5 Baterias, M12-18 FC Carregador, HD-Box
Referência	4933471076	4933471078	4933471080
Código EAN	4058546287047	4058546287061	4058546287085

M18 FHSAG125XB | REBARBADORA DE ACABAMENTOS DE ALTO RENDIMENTO M18 FUEL™ 125MM COM TRAVÃO E INTERRUPTOR DE BLOQUEIO

- Rebarbadora de alto rendimento M18 FUEL™ HIGH OUTPUT™ com disco de 125mm que proporciona potência para desbastar e capacidade para fazer até 145 cortes em um tubo de 2" com carga de bateria (5.5Ah)
- RAPIDSTOP™ sistema de travagem de disco mais rápido em menos de 3 segundos, proporcionando ao usuário maior proteção
- A tecnologia HIGH OUTPUT™ eleva o sistema M18 FUEL™ a um novo nível de potência e produtividade, proporcionando um desempenho superior e uma maior autonomia. Estas ferramentas são projetadas para maximizar a eficiência ao serem utilizadas com as baterias HIGH OUTPUT™
- Eletrónica REDLINK PLUS™ de última geração que oferece proteção digital avançada contra sobrecargas para as ferramentas e as baterias e melhora o desempenho da ferramenta sob carga
- As Novas baterias REDLITHIUM™ HIGH OUTPUT™ oferecem uma melhor construção e performance com componentes eletrónicos sem desgaste para oferecer mais trabalho por carga do que qualquer outra bateria MILWAUKEE®
- Punho anti-vibrações para reduzir as vibrações
- Porca FIXTEC™ para trocas de discos sem chaves



	M18 FHSAG125XB-0	M18 FHSAG125XB-0X	M18 FHSAG125XB-552X
Velocidade em vazio (rpm)	9000	9000	9000
Diâmetro do disco (mm)	125	125	125
Máx. capacidade de corte (mm)	33	33	33
Tamanho do eixo	M14	M14	M14
Peso com bateria (EPTA) (kg)	3.4 (M18 HB5.5)	3.4 (M18 HB5.5)	3.4 (M18 HB5.5)
Travão	Sim	Sim	Sim
Tipo de interruptor	Interruptor deslizante	Interruptor deslizante	Interruptor deslizante
Flange FIXTEC™	Sim	Sim	Sim
Sist. seg. contra quebras corrente	Sim	Sim	Sim
Kit incluído	Baterias não incluídas, Carregador não incluído, Mala ou bolsa não incluídas	Baterias não incluídas, Carregador não incluído, Mala ou bolsa não incluídas	2 x M18 HB5.5 Baterias, M12-18 FC Carregador, HD-Box
Referência	4933471075	4933471077	4933471079
Código EAN	4058546287030	4058546287054	4058546287078

M18 ONEFSAG125XPDB | REBARBADORA DE ACABAMENTOS M18 FUEL™ ONE-KEY™ 125MM COM TRAVÃO E INT. DE ALAVANCA

- Desempenho semelhante a uma rebarbadora com fio de 1200W
- Sistema ONE-KEY™ de controlo e segurança oferece uma aplicação de seguimento e gestão de inventário. O ONE-KEY™ também permite bloquear remotamente as suas máquinas
- Sistema de travagem RAPIDSTOP™ para uma paragem do disco em menos de 2 segundos
- Tamanho reduzido da cabeça e menor ângulo da posição da bateria - melhor equilíbrio e ergonomia em comparação com o modelo anterior
- Interruptor de alavanca sem bloqueio com função line-lock-out para impedir o arranque automático
- Punho lateral anti-vibração para menores vibrações ao utilizar a rebarbadora
- Sistema FIXTEC™ integrado
- Design fino para uma melhor manipulação
- Filtro de motor removível para evitar a entrada de detritos, prolongando a vida útil do motor
- Guarda de proteção ajustável de 125 mm para grande capacidade de corte e ajuste rápido sem necessidade de utilizar uma chave



	M18 ONEFSAG125X-PDB-0X	M18 ONEFSAG125X-PDB-502X
Velocidade em vazio (rpm)	8500	8500
Diâmetro do disco (mm)	125	125
Máx. capacidade de corte (mm)	33	33
Peso com bateria (EPTA) (kg)	2.7 (M18 B5)	2.7 (M18 B5)
Travão	Sim	Sim
Proteção anti-contragolpe	Sim	Sim
Tipo de interruptor	Interruptor de alavanca (Interruptor de homem morto)	Interruptor de alavanca (Interruptor de homem morto)
FIXTEC™	Sim	Sim
Sist. seg. contra quebras corrente	Sim	Sim
Kit incluído	Baterias não incluídas, Carregador não incluído, HD-Box	2 x M18 B5 Baterias, M12-18 FC Carregador, HD-Box
Referência	4933478434	4933478435
Código EAN	4058546346256	4058546346263

M18 ONEFSAG125XB | REBARBADORA DE ACABAMENTOS M18 FUEL™ ONE-KEY™ 125MM COM TRAVÃO E INT. DE BLOQUEIO

- Desempenho semelhante a uma rebarbadora com fio de 1200W
- Sistema ONE-KEY™ de controlo e segurança oferece uma aplicação de seguimento e gestão de inventário. O ONE-KEY™ também permite bloquear remotamente as suas máquinas
- Sistema de travagem RAPIDSTOP™ para uma paragem do disco em menos de 2 segundos
- Tamanho reduzido da cabeça e menor ângulo da posição da bateria - melhor equilíbrio e ergonomia em comparação com o modelo anterior
- Punho lateral anti-vibração para menores vibrações ao utilizar a rebarbadora
- Sistema FIXTEC™ integrado
- Design fino para uma melhor manipulação
- Filtro de motor removível para evitar a entrada de detritos, prolongando a vida útil do motor
- Guarda de proteção ajustável de 125 mm para grande capacidade de corte e ajuste rápido sem necessidade de utilizar uma chave
- Função line-lock-out para evitar o arranque automático



	M18 ONEFSAG125XB-0X
Velocidade em vazio (rpm)	8500
Diâmetro do disco (mm)	125
Máx. capacidade de corte (mm)	33
Peso com bateria (EPTA) (kg)	2.7 (M18 B5)
Travão	Sim
Proteção anti-contragolpe	Sim
Tipo de interruptor	Interruptor deslizante
FIXTEC™	Sim
Sist. seg. contra quebras corrente	Sim
Kit incluído	Baterias não incluídas, Carregador não incluído, HD-Box
Referência	4933478433
Código EAN	4058546346249

M18 FSAG125XB | REBARBADORA DE ACABAMENTOS M18 FUEL™ 125MM COM TRAVÃO E INTERRUPTOR DE BLOQUEIO

- Desempenho semelhante a uma rebarbadora com fio de 1200W
- Sistema de travagem RAPIDSTOP™ para uma paragem do disco em menos de 2 segundos
- Tamanho reduzido da cabeça e menor ângulo da posição da bateria - melhor equilíbrio e ergonomia em comparação com o modelo anterior
- Punho lateral anti-vibração para menores vibrações ao utilizar a rebarbadora
- Sistema FIXTEC™ integrado
- Design fino para uma melhor manipulação
- Filtro de motor removível para evitar a entrada de detritos, prolongando a vida útil do motor
- Guarda de proteção ajustável de 125 mm para grande capacidade de corte e ajuste rápido sem necessidade de utilizar uma chave
- Função line-lock-out para evitar o arranque automático
- O ADN da plataforma FUEL™ estabelece um equilíbrio entre as nossas tecnologias sem fios. O motor sem escovas POWERSTATE™, as baterias REDLITHIUM™ e o sistema eletrónico de proteção REDLINK PLUS™ da MILWAUKEE® fornecem potência, autonomia e durabilidade excepcionais no local de trabalho



	M18 FSAG125XB-0X	M18 FSAG125XB-502X
Velocidade em vazio (rpm)	8500	8500
Diâmetro do disco (mm)	125	125
Máx. capacidade de corte (mm)	33	33
Peso com bateria (EPTA) (kg)	2.7 (M18 B5)	2.7 (M18 B5)
Travão	Sim	Sim
Proteção anti-contragolpe	Sim	Sim
Tipo de interruptor	Interruptor deslizante	Interruptor deslizante
FIXTEC™	Sim	Sim
Sist. seg. contra quebras corrente	Sim	Sim
Kit incluído	Baterias não incluídas, Carregador não incluído, HD-Box	2 x M18 B5 Baterias, M12-18 FC Carregador, HD-Box
Referência	4933478429	4933478430
Código EAN	4058546346201	4058546346218

M18 FSAG125X | REBARBADORA DE ACABAMENTOS M18 FUEL™ 125MM COM INTERRUPTOR DE BLOQUEIO

- Desempenho semelhante a uma rebarbadora com fio de 1200W
- Tamanho reduzido da cabeça e menor ângulo da posição da bateria - melhor equilíbrio e ergonomia em comparação com o modelo anterior
- Punho lateral anti-vibração para menores vibrações ao utilizar a rebarbadora
- Sistema FIXTEC™ integrado
- Design fino para uma melhor manipulação
- Filtro de motor removível para evitar a entrada de detritos, prolongando a vida útil do motor
- Guarda de proteção ajustável de 125 mm para grande capacidade de corte e ajuste rápido sem necessidade de utilizar uma chave
- Função line-lock-out para evitar o arranque automático
- O ADN da plataforma FUEL™ estabelece um equilíbrio entre as nossas tecnologias sem fios. O motor sem escovas POWERSTATE™, as baterias REDLITHIUM™ e o sistema eletrónico de proteção REDLINK PLUS™ da MILWAUKEE® fornecem potência, autonomia e durabilidade excepcionais no local de trabalho
- Sistema flexível de baterias: funciona com todas as baterias MILWAUKEE® M18™



	M18 FSAG125X-0X
Velocidade em vazio (rpm)	8500
Diâmetro do disco (mm)	125
Máx. capacidade de corte (mm)	33
Peso com bateria (EPTA) (kg)	2.7 (M18 B5)
Travão	Não
Proteção anti-contragolpe	Sim
Tipo de interruptor	Interruptor deslizante
FIXTEC™	Sim
Sist. seg. contra quebras corrente	Sim
Kit incluído	Baterias não incluídas, Carregador não incluído, HD-Box
Referência	4933478428
Código EAN	4058546346195

M18 FSAGV125XPDB | REBARBADORA DE ACABAMENTOS M18 FUEL™ 125MM COM TRAVÃO E INTERRUPTOR DE ALAVANCA

- Controlo máximo para cada aplicação - seletor de velocidade, ideal para trabalhar com aço inoxidável e alumínio ou para remoção de ferrugem e tinta
- Desempenho semelhante a uma rebarbadora com fio de 1200W
- Sistema de travagem RAPIDSTOP™ para uma paragem do disco em menos de 2 segundos
- Interruptor de alavanca sem bloqueio com função line-lock-out para impedir o arranque automático
- Punho lateral anti-vibração para menores vibrações ao utilizar a rebarbadora
- Sistema FIXTEC™ integrado
- Design fino para uma melhor manipulação
- Filtro de motor removível para evitar a entrada de detritos, prolongando a vida útil do motor
- Guarda de proteção ajustável de 125 mm para grande capacidade de corte e ajuste rápido sem necessidade de utilizar uma chave



	M18 FSAGV125XPDB-0X
Velocidade em vazio (rpm)	3500 - 8500
Diâmetro do disco (mm)	125
Máx. capacidade de corte (mm)	33
Peso com bateria (EPTA) (kg)	2.7 (M18 B5)
Travão	Sim
Proteção anti-contragolpe	Sim
Tipo de interruptor	Interruptor de alavanca (Interruptor de homem morto)
FIXTEC™	Sim
Sist. seg. contra quebras corrente	Sim
Kit incluído	Baterias não incluídas, Carregador não incluído, HD-Box
Referência	4933478437
Código EAN	4058546346287

M18 FSAGV125XB | REBARBADORA DE ACABAMENTOS M18 FUEL™ 125MM COM TRAVÃO

- Controlo máximo para cada aplicação - seletor de velocidade, ideal para trabalhar com aço inoxidável e alumínio ou para remoção de ferrugem e tinta
- Desempenho semelhante a uma rebarbadora com fio de 1200W
- Sistema de travagem RAPIDSTOP™ para uma paragem do disco em menos de 2 segundos
- Punho lateral anti-vibração para menores vibrações ao utilizar a rebarbadora
- Sistema FIXTEC™ integrado
- Design fino para uma melhor manipulação
- Filtro de motor removível para evitar a entrada de detritos, prolongando a vida útil do motor
- Guarda de proteção ajustável de 125 mm para grande capacidade de corte e ajuste rápido sem necessidade de utilizar uma chave
- Função line-lock-out para evitar o arranque automático
- O ADN da plataforma FUEL™ estabelece um equilíbrio entre as nossas tecnologias sem fios. O motor sem escovas POWERSTATE™, as baterias REDLITHIUM™ e o sistema eletrónico de proteção REDLINK PLUS™ da MILWAUKEE® fornecem potência, autonomia e durabilidade excepcionais no local de trabalho



	M18 FSAGV125XB-0X
Velocidade em vazio (rpm)	3500 - 8500
Diâmetro do disco (mm)	125
Máx. capacidade de corte (mm)	33
Peso com bateria (EPTA) (kg)	2.7 (M18 B5)
Travão	Sim
Proteção anti-contragolpe	Sim
Tipo de interruptor	Interruptor deslizante
FIXTEC™	Sim
Kit incluído	Baterias não incluídas, Carregador não incluído, HD-Box
Referência	4933478436
Código EAN	4058546346270

M18 FSAGF125XPDB | REBARBADORA DE ACABAMENTOS DE CABEÇA PLANA M18 FUEL™ 125MM COM TRAVÃO E INT. ALAVANCA **M18 FUEL**

- Desenho de cabeça plana - permite ao utilizador trabalhar em ângulos agudos até 42°
- Desempenho semelhante a uma rebarbadora com fio de 1200W
- Sistema de travagem RAPIDSTOP™ para uma paragem do disco em menos de 2 segundos
- Interruptor de alavanca sem bloqueio com função line-lock-out para impedir o arranque automático
- Punho lateral anti-vibração para menores vibrações ao utilizar a rebarbadora
- Sistema FIXTEC™ integrado
- Design fino para uma melhor manipulação
- Filtro de motor removível para evitar a entrada de detritos, prolongando a vida útil do motor
- Guarda de proteção ajustável de 125 mm para grande capacidade de corte e ajuste rápido sem necessidade de utilizar uma chave
- O ADN da plataforma FUEL™ estabelece um equilíbrio entre as nossas tecnologias sem fios. O motor sem escovas POWERSTATE™, as baterias REDLITHIUM™ e o sistema eletrónico de proteção REDLINK PLUS™ da MILWAUKEE® fornecem potência, autonomia e durabilidade excepcionais no local de trabalho



M18 FSAGF125XPDB-0X	
Velocidade em vazio (rpm)	8500
Diâmetro do disco (mm)	125
Peso com bateria (EPTA) (kg)	2.6 (M18 B5)
Travão	Sim
Proteção anti-contragolpe	Sim
Tipo de interruptor	Interruptor de alavanca (Interruptor de homem morto)
FIXTEC™	Sim
Sist. seg. contra quebras corrente	Sim
Kit incluído	Baterias não incluídas, Carregador não incluído, HD-Box
Referência	4933478439
Código EAN	4058546346300

M18 FSAGF125XB | REBARBADORA DE ACABAMENTOS DE CABEÇA PLANA M18 FUEL™ 125MM COM TRAVÃO E INT. BLOQUEIO **M18 FUEL**

- Desenho de cabeça plana - permite ao utilizador trabalhar em ângulos agudos até 42°
- Desempenho semelhante a uma rebarbadora com fio de 1200W
- Sistema de travagem RAPIDSTOP™ para uma paragem do disco em menos de 2 segundos
- Interruptor de alavanca sem bloqueio com função line-lock-out para impedir o arranque automático
- Sistema FIXTEC™ integrado
- Design fino para uma melhor manipulação
- Filtro de motor removível para evitar a entrada de detritos, prolongando a vida útil do motor
- Guarda de proteção ajustável de 125 mm para grande capacidade de corte e ajuste rápido sem necessidade de utilizar uma chave
- Função line-lock-out para evitar o arranque automático
- O ADN da plataforma FUEL™ estabelece um equilíbrio entre as nossas tecnologias sem fios. O motor sem escovas POWERSTATE™, as baterias REDLITHIUM™ e o sistema eletrónico de proteção REDLINK PLUS™ da MILWAUKEE® fornecem potência, autonomia e durabilidade excepcionais no local de trabalho



M18 FSAGF125XB-0X	
Velocidade em vazio (rpm)	8500
Diâmetro do disco (mm)	125
Peso com bateria (EPTA) (kg)	2.6 (M18 B5)
Travão	Sim
Proteção anti-contragolpe	Sim
Tipo de interruptor	Interruptor deslizante
FIXTEC™	Sim
Sist. seg. contra quebras corrente	Sim
Kit incluído	Baterias não incluídas, Carregador não incluído, HD-Box
Referência	4933478438
Código EAN	4058546346294

M18 FROP21 | POLIDORA ROTORBITAL M18 FUEL™ DE 150MM

- Fornece um desempenho equivalente às polidoras rotorbitais com fio
- Velocidade variável com 8 posições para um controlo máximo e um melhor acabamento
- Órbita de 21mm para um polimento mais rápido e eficiente sem impurezas
- Punho frontal ergonómico de grandes dimensões para um melhor manuseamento da polidora
- Função de bloqueio de gatilho para reduzir a fadiga em aplicações de polimento de longa duração
- A posição da bateria girada a 90° evita danos na pintura durante o polimento
- Relé de baixa tensão para evitar arranques acidentais
- Filtro extraível que protege a ferramenta da entrada de poeiras, aumentando a sua vida útil
- O ADN da plataforma FUEL™ estabelece um equilíbrio entre as nossas tecnologias sem fios. O motor sem escovas POWERSTATE™, as baterias REDLITHIUM™ e o sistema eletrónico de proteção REDLINK PLUS™ da MILWAUKEE® fornecem potência, autonomia e durabilidade excepcionais no local de trabalho
- Sistema flexível de baterias: funciona com todas as baterias MILWAUKEE® M18™



	M18 FROP21-0X	M18 FROP21-502X
Velocidade em vazio (rpm)	2400 - 4500	2400 - 4500
Diâmetro da base (mm)	150	150
Diâmetro da órbita (mm)	21	21
Peso com bateria (EPTA) (kg)	3.3 (M18 B5)	3.3 (M18 B5)
Velocidade variável	Sim	Sim
Sist. seg. contra quebras corrente	Sim	Sim
Arranque suave	Sim	Sim
Equipamento standard	Base de 150mm e filtro extraível	Base de 150mm e filtro extraível
Kit incluído	Baterias não incluídas, Carregador não incluído, HD-Box	2 x M18 B5 Baterias, M12-18 FC Carregador, HD-Box
Referência	4933478836	4933478837
Código EAN	4058546361181	4058546361198

HD18 AG-125 | REBARBADORA DE ACABAMENTOS M18™ 125MM COM INTERRUPTOR DE ALAVANCA **M18**

- Motor de 4 pólos de alto desempenho que garante a máxima potência e relação potência/peso.
- Proteção contra sobrecargas REDLINK™ na ferramenta e bateria proporciona a maior durabilidade do sistema na sua categoria
- Caixa de engrenagens completamente metálica garante uma grande durabilidade
- Caixa de engrenagens compacta para uma excelente ergonomia
- Interruptor não bloqueável para proteger o utilizador e impedir arranques acidentais
- Resguardo ajustável sem ferramentas resistente a roturas para maior proteção do utilizador
- Multi-posição do punho para maior facilidade de uso
- Monitorização individual das células da bateria otimiza a autonomia e garante maior durabilidade
- Indicador de carga de bateria
- As baterias REDLITHIUM™, possuem uma construção robusta, que em conjunto com a sua electrónica, oferecem um rendimento constante, garantindo maior autonomia e mais capacidade de trabalho durante toda a sua vida útil
- Sistema de baterias flexível - trabalha com baterias MILWAUKEE® M18™



	HD18 AG-125-0	HD18 AG-125-402C
Velocidade em vazio (rpm)	9000	9000
Diâmetro do disco (mm)	125	125
Máx. capacidade de corte (mm)	33	33
Tamanho do eixo	M 14	M 14
Peso com bateria (EPTA) (kg)	2.2 (M18 B4)	2.2 (M18 B4)
Travão	Não	Não
Tipo de interruptor	Interruptor de alavanca (Interruptor de homem morto)	Interruptor de alavanca (Interruptor de homem morto)
Flange FIXTEC™	Não	Não
Sist. seg. contra quebras corrente	Não	Não
Kit incluído	Baterias não incluídas, Carregador não incluído, Mala ou bolsa não incluídas	2 x M18 B4 Baterias, M12-18 C Carregador, Kitbox
Referência	4933441502	4933441507
Código EAN	4002395002177	4002395002184

M18 FROP15 | POLIDORA ROTORBITAL M18 FUEL™ DE 125MM

- Fornece um desempenho equivalente às polidoras rotorbitais com fio
- Velocidade variável com 8 posições para um controlo máximo e um melhor acabamento
- Órbita de 15mm para um polimento mais rápido e eficiente sem impurezas
- Punho frontal ergonómico de grandes dimensões para um melhor manuseamento da polidora
- Função de bloqueio de gatilho para reduzir a fadiga em aplicações de polimento de longa duração
- A posição da bateria girada a 90° evita danos na pintura durante o polimento
- Relé de baixa tensão para evitar arranques acidentais
- Filtro extraível que protege a ferramenta da entrada de poeiras, aumentando a sua vida útil
- O ADN da plataforma FUEL™ estabelece um equilíbrio entre as nossas tecnologias sem fios. O motor sem escovas POWERSTATE™, as baterias REDLITHIUM™ e o sistema eletrónico de proteção REDLINK PLUS™ da MILWAUKEE® fornecem potência, autonomia e durabilidade excepcionais no local de trabalho
- Sistema flexível de baterias: funciona com todas as baterias MILWAUKEE® M18™



	M18 FROP15-0X	M18 FROP15-502X KIT	M18 FROP15-502X KIT
Velocidade em vazio (rpm)	2650 - 5100	2650 - 5100	2650 - 5100
Diâmetro da base (mm)	125	125	125
Diâmetro da órbita (mm)	15	15	15
Peso com bateria (EPTA) (kg)	3.2 (M18 B5)	3.2 (M18 B5)	3.2 (M18 B5)
Velocidade variável	Sim	Sim	Sim
Sist. seg. contra quebras corrente	Sim	Sim	Sim
Arranque suave	Sim	Sim	Sim
Equipamento standard	Base de 125mm e filtro extraível	Base de 125mm e filtro extraível	Base de 125mm, filtro extraível, espuma vermelha de 140mm (dura), espuma amarela de 140mm (média), pano de microfibras, massa de polir dura e massa de polir média
Kit incluído	Baterias não incluídas, Carregador não incluído, HD-Box	2 x M18 B5 Baterias, M12-18 FC Carregador, HD-Box	2 x M18 B5 Baterias, M12-18 FC Carregador, HD-Box
Referência	4933478834	4933478835	4933492352
Código EAN	4058546361167	4058546361174	4058546417192

HD18 AG-115 | REBARBADORA DE ACABAMENTOS M18™ 115MM COM INTERRUPTOR DE ALAVANCA **M18**

- Motor de 4 pólos de alto desempenho que garante a máxima potência e relação potência/peso.
- Proteção contra sobrecargas REDLINK™ na ferramenta e bateria proporciona a maior durabilidade do sistema na sua categoria
- Caixa de engrenagens completamente metálica garante uma grande durabilidade
- Caixa de engrenagens compacta para uma excelente ergonomia
- Interruptor não bloqueável para proteger o utilizador e impedir arranques acidentais
- Resguardo ajustável sem ferramentas, resistente a roturas para maior proteção do utilizador
- Punho multi-posicionável para maior facilidade de uso
- Monitorização individual das células da bateria otimiza a autonomia e garante maior durabilidade
- Indicador de carga de bateria
- As baterias REDLITHIUM™, possuem uma construção robusta, que em conjunto com a sua electrónica, oferecem um rendimento constante, garantindo maior autonomia e mais capacidade de trabalho durante toda a sua vida útil
- Sistema de baterias flexível - trabalha com baterias MILWAUKEE® M18™



	HD18 AG-115-0	HD18 AG-115-402C
Velocidade em vazio (rpm)	9000	9000
Diâmetro do disco (mm)	115	115
Máx. capacidade de corte (mm)	28	28
Tamanho do eixo	M 14	M 14
Peso com bateria (EPTA) (kg)	2.4 (M18 B4)	2.4 (M18 B4)
Travão	Não	Não
Tipo de interruptor	Interruptor de alavanca (Interruptor de homem morto)	Interruptor de alavanca (Interruptor de homem morto)
Flange FIXTEC™	Não	Não
Sist. seg. contra quebras corrente	Não	Não
Kit incluído	Baterias não incluídas, Carregador não incluído, Mala ou bolsa não incluídas	2 x M18 B4 Baterias, M12-18 C Carregador, Kitbox
Referência	4933411210	4933441300
Código EAN	4002395235681	4002395001415

M18 FAP | POLIDORA M18 FUEL™

- A MILWAUKEE® projeta e produz os motores sem escovas POWERSTATE™ com 10x maior durabilidade e até 60% maior potência
- O sistema eletrónico de proteção REDLINK™ na ferramenta e na bateria garante a maior durabilidade da sua classe e melhora a prestação sob carga
- As baterias REDLITHIUM™, possuem uma construção robusta, que em conjunto com a sua electrónica, oferecem um rendimento constante, garantindo maior autonomia e mais capacidade de trabalho durante toda a sua vida útil
- A primeira polidora sem fios com velocidade variável e 8 posições pré-determinadas (360 - 2200 RPM)
- Autonomia sem rival
- Eletrónico de velocidade constante com arranque suave
- Diâmetro máximo das flanges 180mm
- Filtro amovível contra a penetração de poeiras, que garante maior durabilidade do motor
- Caixa de engrenagens revestida a borracha, para maior conforto, principalmente quando se usa a máquina na vertical
- Travamento do interruptor para maior conforto em usos prolongados
- Punho com 3 posições para maior controlo
- Sistema de proteção que evita arranques acidentais depois da mudança da bateria



	M18 FAP180-0	M18 FAP180-502X
Velocidade em vazio (rpm)	360 - 2200	360 - 2200
Diâmetro do disco (mm)	180	180
Tamanho do eixo	M 14	M 14
Peso com bateria (EPTA) (kg)	2.2 (M18 B5)	2.2 (M18 B5)
Velocidade variável	Sim	Sim
Sist. seg. contra quebras corrente	Sim	Sim
Arranque suave	Sim	Sim
Equipamento standard	Flange de polir, filtro de poeiras, Punho AVS	Flange de polir, esponja branca, esponja laranja, boina de polir, filtro de poeiras, Punho AVS
Kit incluído	Baterias não incluídas, Carregador não incluído, Mala ou bolsa não incluídas	2 x M18 B5 Baterias, M12-18 FC Carregador, HD-Box
Referência	4933451549	4933451550
Código EAN	4002395144518	4002395144525

M18 FMCS66 | SERRA CIRCULAR PARA METAL M18 FUEL™ 66MM

- Primeira serra circular de metal sem fio de 18V com profundidade de corte de 66mm e 1800 W de potência
- Velocidade de corte mais rápida em comparação com a serra circular com fio
- Suporte concebido para conectar directamente na calha guia MILWAUKEE® (vendida separadamente). Isto permite ao utilizador fazer cortes retos e precisos com um tempo mínimo de preparação
- A luz de performance indica quando o dispositivo é pressionado a fundo
- O travão elétrico pára a lâmina em menos de 1 segundo
- Coletor de fragmentos metálicos captura os detritos produzidos durante o corte e proporciona a visibilidade necessária
- A tecnologia de corte a seco proporciona um corte rápido de metal, limpo e sem rebarbas
- O gatilho de dupla acção evita qualquer arranque acidental
- Ajuste da profundidade de corte sem ferramentas e alavanca de incisão para cortes rápidos e eficazes
- Fecho de segurança exclusivo para a eliminação rápida de resíduos e troca de disco



M18 FUEL

	M18 FMCS66-0C	M18 FMCS66-121C
Velocidade em vazio (rpm)	4000	4000
Diâmetro da lâmina (mm)	203	203
Diâmetro do veio (mm)	15.87	15.87
Máx. capacidade de corte (mm)	66	66
Peso com bateria (EPTA) (kg)	7.5 (M18 HB12)	7.5 (M18 HB12)
Kit incluído	Baterias não incluídas, Carregador não incluído, Kitbox	1 x M18 HB12 Bateria, Carregador não incluído, M12-18 FC Carregador, Kitbox
Referência	4933472110	4933472111
Código EAN	4058546325060	4058546325077

M18 CBS125 | SERRA DE FITA M18 FUEL™ 125MM

- Motor sem escovas POWERSTATE™ para um tempo de vida útil até 10 vezes superior com o dobro da autonomia em relação a outras soluções sem fios
- O sistema inteligente REDLINK PLUS™ é uma proteção digital avançada contra a sobrecarga que protege, tanto a bateria, como a ferramenta, melhorando o rendimento de trabalho sob carga
- As baterias REDLITHIUM™, possuem uma construção robusta, que em conjunto com a sua electrónica, oferecem um rendimento constante, garantindo maior autonomia e mais capacidade de trabalho durante toda a sua vida útil até -20°C
- Com a maior capacidade de corte. Até 125 x 125 mm de seção do material
- 5 opções de velocidade entre 0 - 116 m/min
- Mecanismo de bloqueio da lâmina sem ferramentas para mudança de lâmina rápida e fácil
- Gancho metálico para uma fácil arrumação na obra
- Corpo do motor fino, completamente em metal. Iluminação LED para melhor visualização do corte



M18 FUEL

	M18 CBS125-0	M18 CBS125-502C
Velocidade (m/min)	0 - 116	0 - 116
Capacidade de corte em tubo retangular (mm)	125 x 125	125 x 125
Comprimento da lâmina (mm)	1139.83	1139.83
Peso com bateria (EPTA) (kg)	7.3 (M18 B5)	7.3 (M18 B5)
Kit incluído	Baterias não incluídas, Carregador não incluído, Mala ou bolsa não incluídas	2 x M18 B5 Baterias, Carregador não incluído, M12-18 FC Carregador, Kitbox
Referência	4933447150	4933448195
Código EAN	4002395006038	4002395262779

M18 FBS85 | SERRA DE FITA COMPACTA M18 FUEL™ 85MM

- Corta 20% mais rápido do que o modelo anterior
- Excelente capacidade de corte. Até 85mm de diâmetro
- Seletor de velocidade variável para ajustes de velocidade fáceis e rápidos
- A proteção da lâmina protege o utilizador das lesões ao evitar qualquer acesso. Instalação e remoção sem necessidade de ferramentas adicionais em segundos
- Mecanismo de bloqueio da lâmina sem ferramentas para uma troca rápida e fácil da lâmina
- Sistema de interruptor duplo para evitar arranques acidentais
- Base ajustável com bloqueio sem chaves
- Gancho metálico para um armazenamento fácil e prático
- LED de iluminação integrado
- Integrada com três tecnologias exclusivas MILWAUKEE®: motor sem escovas POWERSTATE™, baterias REDLITHIUM™ e electrónica REDLINK PLUS™ que proporcionam potência, durabilidade e autonomia extraordinárias no local de trabalho
- O ADN da plataforma FUEL™ estabelece um equilíbrio entre as nossas tecnologias sem fios. O motor sem escovas POWERSTATE™, as baterias REDLITHIUM™ e o sistema eletrónico de proteção REDLINK PLUS™ da MILWAUKEE® fornecem potência, autonomia e durabilidade excepcionais no local de trabalho



M18 FUEL

	M18 FBS85-0C	M18 FBS85-202C
Velocidade (m/min)	0 - 165	0 - 165
Capacidade de corte em tubo retangular (mm)	85	85
Comprimento da lâmina (mm)	898.52	898.52
Peso com bateria (EPTA) (kg)	3.9 (M18 B2)	3.9 (M18 B2)
Kit incluído	Baterias não incluídas, Carregador não incluído, Kitbox	2 x M18 B2 Baterias, Carregador não incluído, M12-18 FC Carregador, Kitbox
Referência	4933471496	4933471497
Código EAN	4058546293956	4058546293963

M18 FMCS | SERRA CIRCULAR PARA METAL M18 FUEL™ 57MM

- Motor sem escovas POWERSTATE™ para um corte mais rápido e maior durabilidade
- O sistema inteligente REDLINK PLUS™ é uma proteção digital avançada contra a sobrecarga que protege, tanto a bateria, como a ferramenta, melhorando o rendimento de trabalho sob carga
- As baterias REDLITHIUM™, com uma construção robusta, aliada à sua electrónica, são capazes de oferecer um rendimento constante, garantindo maior autonomia e maior capacidade de trabalho durante toda a sua vida útil
- Corte a frio, minimiza a produção de faíscas aumentando a segurança no local de trabalho
- Ajuste de profundidade sem ferramentas, de maneira rápida e fácil, profundidade de corte variável de 0 a 57mm
- Design compacto e ligeiro para um uso mais cómodo
- Gancho integrado para um fácil armazenamento entre usos
- Alojamento para chave Allen de desmontagem de disco, evitando a sua perda
- Monitorização individual das células de bateria otimiza a autonomia da ferramenta e garante a longa durabilidade de toda a bateria
- Indicador de carga da bateria



M18 FUEL

	M18 FMCS-0X	M18 FMCS-502X
Velocidade em vazio (rpm)	3900	3900
Diâmetro da lâmina (mm)	150	150
Diâmetro do veio (mm)	20	20
Máx. capacidade de corte (mm)	57	57
Peso com bateria (EPTA) (kg)	2.8 (M18 B5)	2.8 (M18 B5)
Kit incluído	Baterias não incluídas, Carregador não incluído, HD-Box	2 x M18 B5 Baterias, Carregador não incluído, M12-18 FC Carregador, HD-Box
Referência	4933459192	4933459193
Código EAN	4002395289271	4002395289288

M18 FDGROVPDB

RETIFICADORA DE INTERIORES M18 FUEL™ ONE-KEY™ COM INTERRUPTOR ALAVANCA E VELOCIDADE VARIÁVEL

- Seletor de 5 velocidades 0-8.000/11.000/14.000/17.000/20.000rpm
- Desempenho semelhante a uma retificadora de interiores com fio de 1.200W
- Sistema ONE-KEY™ de controlo e segurança oferece uma aplicação de seguimento e gestão de inventário. O ONE-KEY™ também permite bloquear remotamente as suas máquinas
- Mudança de acessório com apenas uma chave graças ao bloqueio de veio
- Travão RAPIDSTOP™ pára o acessório em menos de 2 segundos
- Encabadoiro universal compatível com acessórios de 6 e 8mm
- Interruptor de alavanca com relé de baixa tensão para prevenir arranques automáticos
- 2 LED's à volta do encabadoiro para iluminar a área de trabalho
- Desenho fino da pega para maior comodidade de utilização
- Filtro de motor removível para prevenir a entrada de detritos, aumentando a vida útil do motor
- A parte frontal revestida a borracha proporciona um manuseamento mais confortável
- O ADN da plataforma FUEL™ estabelece um equilíbrio entre as nossas tecnologias sem fios. O motor sem escovas POWERSTATE™, as baterias REDLITHIUM™ e o sistema eletrónico de proteção REDLINK PLUS™ da MILWAUKEE® fornecem potência, autonomia e durabilidade excepcionais no local de trabalho
- Sistema flexível de baterias: funciona com todas as baterias MILWAUKEE® M18™



M18 FUEL

ONE-KEY™

UNLOCKING THE DIGITAL JOBSITE.



	M18 FDGROVPDB-0X
Velocidade em vazio (rpm)	8.000 - 20.000
Capacidade da pinça (mm)	6 & 8
Diâmetro máximo do acessório (mm)	75
Kit incluído	Baterias não incluídas, Carregador não incluído, HD-Box
Peso com bateria (EPTA) (kg)	2.1 (M18B5)
Referência	4933480957
Código EAN	4058546412425

M18 FDGROVB

RETIFICADORA DE INTERIORES M18 FUEL™ ONE-KEY™ COM INTERRUPTOR DESLIZANTE E VELOCIDADE VARIÁVEL

- Seletor de 5 velocidades 0-8.000/11.000/14.000/17.000/20.000rpm
- Desempenho semelhante a uma retificadora de interiores com fio de 1.200W
- Sistema ONE-KEY™ de controlo e segurança oferece uma aplicação de seguimento e gestão de inventário. O ONE-KEY™ também permite bloquear remotamente as suas máquinas
- Mudança de acessório com apenas uma chave graças ao bloqueio de veio
- Travão RAPIDSTOP™ pára o acessório em menos de 2 segundos
- Encabadoiro universal compatível com acessórios de 6 e 8mm
- 2 LED's à volta do encabadoiro para iluminar a área de trabalho
- Desenho fino da pega para maior comodidade de utilização
- Filtro de motor removível para prevenir a entrada de detritos, aumentando a vida útil do motor
- A parte frontal revestida a borracha proporciona um manuseamento mais confortável
- Relé de baixa tensão para evitar arranques automáticos
- O ADN da plataforma FUEL™ estabelece um equilíbrio entre as nossas tecnologias sem fios. O motor sem escovas POWERSTATE™, as baterias REDLITHIUM™ e o sistema eletrónico de proteção REDLINK PLUS™ da MILWAUKEE® fornecem potência, autonomia e durabilidade excepcionais no local de trabalho
- Sistema flexível de baterias: funciona com todas as baterias MILWAUKEE® M18™



M18 FUEL

ONE-KEY™

UNLOCKING THE DIGITAL JOBSITE.



	M18 FDGROVB-502X	M18 FDGROVB-0X
Velocidade em vazio (rpm)	8.000 - 20.000	8.000 - 20.000
Capacidade da pinça (mm)	6 & 8	6 & 8
Diâmetro máximo do acessório (mm)	75	75
Peso com bateria (EPTA) (kg)	2.1 (M18B5)	2.1 (M18B5)
Kit incluído	2 x M18 B5 Baterias, M12-18 FC Carregador, HD-Box	Baterias não incluídas, Carregador não incluído, HD-Box
Referência	4933480956	4933480955
Código EAN	4058546412418	4058546412401

M18 FDGRB

RETIFICADORA DE INTERIORES M18 FUEL™ COM INTERRUPTOR DESLIZANTE

- Desempenho semelhante a uma retificadora de interiores com fio de 1.200W
- Mudança de acessório com apenas uma chave graças ao bloqueio de veio
- Travão RAPIDSTOP™ pára o acessório em menos de 2 segundos
- Ângulo inferior da ranhura da bateria - para melhor equilíbrio e ergonomia em comparação com o modelo anterior
- Encabadouro universal que admite acessórios de 6mm e 8mm
- Desenho fino da pega para maior comodidade de utilização
- Filtro de motor removível para prevenir a entrada de detritos, aumentando a vida útil do motor
- A parte frontal revestida a borracha proporciona um manuseamento mais confortável
- Relé de baixa tensão para evitar arranques automáticos
- O ADN da plataforma FUEL™ estabelece um equilíbrio entre as nossas tecnologias sem fios. O motor sem escovas POWERSTATE™, as baterias REDLITHIUM™ e o sistema eletrónico de proteção REDLINK PLUS™ da MILWAUKEE® fornecem potência, autonomia e durabilidade excepcionais no local de trabalho
- Sistema flexível de baterias: funciona com todas as baterias MILWAUKEE® M18™


M18 FUEL
RAPID STOP

	M18 FDGRB-0	M18 FDGRB-0X	M18 FDGRB-502X
Velocidade em vazio (rpm)	27.000	27.000	27.000
Capacidade da pinça (mm)	6 & 8	6 & 8	6 & 8
Diâmetro máximo do acessório (mm)	50	50	50
Peso com bateria (EPTA) (kg)	2.0 (M18 B5)	2.0 (M18 B5)	2.0 (M18 B5)
Kit incluído	Baterias não incluídas, Carregador não incluído, HD-Box	Baterias não incluídas, Carregador não incluído, HD-Box	2 x M18 B5 Baterias, M12-18 FC Carregador, HD-Box
Referência	4933480952	4933480953	4933480954
Código EAN	4058546412371	4058546412388	4058546412395

M18 FMDP | BERBEQUIM COM BASE MAGNÉTICA M18 FUEL™

- A MILWAUKEE® projeta e produz os motores sem escovas POWERSTATE™ que garante uma rentabilidade equivalente à das ferramentas com fio e a maior força de fixação 1/4" em aço e uma autonomia de 40 furos 18 mm por carga de bateria
- O sistema inteligente REDLINK PLUS™ é uma proteção digital avançada contra a sobrecarga que protege, tanto a bateria, como a ferramenta, melhorando o rendimento de trabalho sob carga
- As baterias REDLITHIUM™, possuem uma construção robusta, que em conjunto com a sua electrónica, oferecem um rendimento constante, garantindo maior autonomia e mais capacidade de trabalho durante toda a sua vida útil
- AUTOSTOP™: Deteta um excesso de rotação e corta automaticamente a corrente ao berbequim para garantir uma maior proteção
- O magneto permanente com 8890N de pressão de fixação evita uma desativação acidental do magneto para maior segurança e um fácil alinhamento
- Caixa de engrenagens de 2 velocidades para uma ótima velocidade de furação (400 / 690 rpm) no uso de fresas anelares ou brocas standard.
- Capacidade máx de furação de 38mm com uso de fresas anelares ou brocas standard com veio de 13mm
- Encabadouro Weldon 19mm com fixação sem chave para uma substituição rápida e fácil do acessório
- Depósito de lubrificação destacável e com fixação magnética permite que seja fixado tanto na máquina, como no material, principalmente na furação vertical invertida
- Curso de 146mm permite usar diferentes acessórios
- Punho destacável para uso à esquerda ou direita
- Indicador de carga da bateria e luz LED

	M18 FMDP-0C	M18 FMDP-502C
Velocidade em vazio (rpm)	400 / 690	400 / 690
Diâmetro máx. de furação (mm)	38	38
Profundidade máx. de furação (mm)	50	50
Máx. capacidade de furação com broca (mm)	13	13
Força de fixação magnética (pressão ao furar num ponto) (N)	8890	8890
Curso da lâmina (mm)	146	146
Peso com bateria (EPTA) (kg)	13.0 (M18 B5)	13.0 (M18 B5)
Kit incluído	Baterias não incluídas, Carregador não incluído, Kitbox	2 x M18 B5 Baterias, M12-18 FC Carregador, Kitbox
Referência	4933451636	4933451012
Código EAN	4002395142330	4002395136650


M18 FUEL

M18 BMS12 | TESOURA COMPACTA M18™

- Cortes com precisão até 1,2mm de espessura em aço
- Cabeçal rotativo a 360° ajustável sem ferramentas com 12 posições de travamento para aceder a espaços confinados
- Proteção contra sobrecargas REDLINK™ na ferramenta e bateria proporciona a maior durabilidade do sistema na sua categoria
- Monitorização individual das células - garante uma carga e descarga ideal para maior tempo de vida útil
- Corpo com design linear e pequeno diâmetro para maior controlo
- Interruptor de velocidade variável para maior controlo do corte
- Clip de fixação ao cinto
- As baterias REDLITHIUM™, possuem uma construção robusta, que em conjunto com a sua electrónica, oferecem um rendimento constante, garantindo maior autonomia e mais capacidade de trabalho durante toda a sua vida útil
- Sistema de baterias flexível - trabalha com baterias MILWAUKEE® M18™



	M18 BMS12-0
Velocidade em vazio (rpm)	0 - 2500
Máx. capacidade em ferro (mm)	1.2
Máx. capacidade de corte em alumínio (mm)	2.0
Raio de corte mínimo (mm)	180
Peso com bateria (EPTA) (kg)	2.3 (M18 B2)
Kit incluído	Baterias não incluídas, Carregador não incluído, Mala ou bolsa não incluídas
Referência	4933447925
Código EAN	4002395006731

M18 BMS20 | TESOURA COMPACTA M18™

- Cortes com precisão até 2,0mm de espessura em aço
- Cabeçal rotativo a 360° ajustável sem ferramentas com 12 posições de travamento para aceder a espaços confinados
- Proteção contra sobrecargas REDLINK™ na ferramenta e bateria proporciona a maior durabilidade do sistema na sua categoria
- Monitorização individual das células - garante uma carga e descarga ideal para maior tempo de vida útil
- Corpo com design linear e pequeno diâmetro para maior controlo
- Interruptor de velocidade variável para maior controlo do corte
- Clip de fixação ao cinto
- As baterias REDLITHIUM™, possuem uma construção robusta, que em conjunto com a sua electrónica, oferecem um rendimento constante, garantindo maior autonomia e mais capacidade de trabalho durante toda a sua vida útil
- Sistema de baterias flexível - trabalha com baterias MILWAUKEE® M18™



	M18 BMS20-0
Velocidade em vazio (rpm)	0 - 2500
Máx. capacidade em ferro (mm)	2.0
Máx. capacidade de corte em alumínio (mm)	3.2
Raio de corte mínimo (mm)	180
Peso com bateria (EPTA) (kg)	2.3 (M18 B2)
Kit incluído	Baterias não incluídas, Carregador não incluído, Mala ou bolsa não incluídas
Referência	4933447935
Código EAN	4002395006748

M18 BHG | PISTOLA DE AR QUENTE M18™

- A bobina de calor de alto rendimento permite que a ferramenta alcance os 470°C
- Alcança a temperatura de trabalho em 6 segundos
- O sistema eletrónico de proteção REDLINK™ existente na bateria e na máquina garante a maior durabilidade na sua classe.
- Monitorização individual das células da bateria otimiza a autonomia e assegura a durabilidade a longo prazo
- Gancho resistente para poupar espaço de armazenamento
- Luz LED integrada para iluminar a zona de trabalho
- As baterias REDLITHIUM™, com uma construção robusta, aliada à sua electrónica, são capazes de oferecer um rendimento constante, garantindo maior autonomia e maior capacidade de trabalho durante toda a sua vida útil
- Sistema flexível de baterias: trabalha com todas as baterias MILWAUKEE® M18™



	M18 BHG-0	M18 BHG-502C
Nível de temperatura (°C)	470	470
Volume de ar (l/min)	170	170
Temperatura recomendada de trabalho (°)	-18 - +52	-18 - +52
Peso com bateria (EPTA) (kg)	1.4 (M18 B5)	1.4 (M18 B5)
Kit incluído	Baterias não incluídas, Carregador não incluído, Mala ou bolsa não incluídas, Kitbox	2 x M18 B5 Baterias, M12-18 C Carregador, Kitbox
Referência	4933459771	4933459772
Código EAN	4058546029432	4058546029449



ESCOLHA A SERRA DE ESQUADRIA MAIS ADEQUADA PARA SI

BANCADAS UNIVERSAIS EXTENSÍVEIS PARA SERRA DE ESQUADRIA

MSL 1000 Extensível até 2 m	MSL 2000 Extensível até 2.5 m	MSUV 280 Extensível até 2.8 m	MSL 3000 Extensível até 3 m
---	---	---	---



EXTERIORES

Telhados, vedações, decks

CAPACIDADE

M18 FUEL



M18 FMS254-0

Diâmetro de disco 254 mm / 150 mm para vedações

M18 FUEL



M18 FMS305-121

Diâmetro de disco 305 mm / 173 mm para vedações



INTERIORES

Reparações, cortes pequenos, rodapés, portas e molduras de janelas.

PORTABILIDADE

M18

14.8 kg*



M18 SMS216-0

Diâmetro de disco 216 mm

M18 FUEL

12.7 kg*



M18 FMS190-0

Diâmetro de disco 190 mm

* Peso com uma bateria M18 B5



Descubra a gama de equipamentos de proteção individual



Descubra os discos compatíveis



M18 FMS305

SERRA DE ESQUADRIA M18 FUEL™ ONE-KEY™ 305MM

M18 FUEL



- Proporciona a potência suficiente para cortar com a mesma performance que uma serra de esquadria com cabo equivalente de 305mm de disco, capacidade para realizar até 500 cortes de 78mm em tábua de pinho com uma única carga de uma bateria de 12,0Ah
- A tecnologia HIGH OUTPUT™ eleva o sistema M18 FUEL™ a um novo nível de potência e produtividade, proporcionando um desempenho superior e uma maior autonomia. Estas ferramentas são projetadas para maximizar a eficiência ao serem utilizadas com as baterias HIGH OUTPUT™
- Paralelas de encosto de grandes dimensões para melhor suportarem o material a ser cortado, garantindo mais estabilidade e precisão
- Batente que permite ajustar a profundidade de corte para realizar meios-cortes
- Sistema ONE-KEY™ de controlo e segurança oferece uma aplicação de seguimento e gestão de inventário. O ONE-KEY™ também permite bloquear remotamente as suas máquinas
- Punho integrado que facilita o transporte na obra
- Base de ângulos em aço para maior precisão de corte

	M18 FMS305-0	M18 FMS305-121
Velocidade em vazio (rpm)	3600	3600
Diâmetro da lâmina (mm)	305	305
Capacidade de corte em bisel esq (°)	48	48
Capacidade de corte em bisel dir (°)	48	48
Capacidade de corte à esq (°)	55	55
Capacidade de corte à dir (°)	60	60
Máx. capacidade de corte em esquadria à esq. a 45° / bisel à esq. 45° (mm)	235 x 65	235 x 65
Máx. capacidade de corte em esquadria à dir. a 45° / bisel à dir. 45° (mm)	235 x 40	235 x 40
Máx. capacidade de corte em esquadria 45° / bisel 90° (mm)	235 x 97	235 x 97
Máx. capacidade de corte em esquadria 90° / bisel 45° (mm)	343 x 65	343 x 65
Máx. capacidade de corte em esquadria 90° / bisel 90° (mm)	343 x 97	343 x 97
Máx. capacidade vertical (mm)	173 x 28	173 x 28
Diâmetro do veio (mm)	30	30
Peso com bateria (EPTA) (kg)	22.5 (M18 HB12)	22.5 (M18 HB12)
Kit incluído	Baterias não incluídas, Carregador não incluído, Mala ou bolsa não incluídas	1 x M18 HB12 Bateria, M12-18 FC Carregador, Mala ou bolsa não incluídas
Referência	4933471205	4933471122
Código EAN	4058546288334	4058546287504



PERFECT MATCH

DISCO PARA SERRA CIRCULAR 305 X 30MM COM 60 DENTES E LARGURA DE CORTE DE 3,0MM

Referência 4932471321



M18 FMS254 | SERRA DE ESQUADRIA M18 FUEL™ 254MM

M18 FUEL

- Motor sem escovas POWERSTATE™ projetado e fabricado pela MILWAUKEE® para um tempo de vida útil até 2 vezes superior e 25% mais potência
- O sistema inteligente REDLINK PLUS™ é uma proteção digital avançada contra a sobrecarga que protege, tanto a bateria, como a ferramenta, melhorando o rendimento de trabalho sob carga
- As baterias REDLITHIUM™, possuem uma construção robusta, que em conjunto com a sua eletrónica, oferecem um rendimento constante, garantindo maior autonomia e mais capacidade de trabalho durante toda a sua vida útil
- Lâmina de 254mm para uma grande capacidade de corte
- Sistema de fixação rápida do ângulo em bisel para uma rápida e suave mudança da orientação de corte à esquerda e à direita
- Paralelas de encosto de grandes dimensões para melhor suportarem o material a ser cortado, garantindo mais estabilidade e precisão
- Batente que permite ajustar a profundidade de corte para realizar meios-cortes
- Autonomia de 93 cortes de 200 mm x 60 mm em madeira macia usando uma bateria 9,0Ah, o que garante energia suficiente para 1 dia de trabalho
- Punho integrado que facilita o transporte na obra
- Base de ângulos em aço para maior precisão
- LED integrado que ilumina a superfície de trabalho

	M18 FMS254-0
Velocidade em vazio (rpm)	4000
Diâmetro da lâmina (mm)	254
Capacidade de corte em bisel esq (°)	48
Capacidade de corte em bisel dir (°)	48
Capacidade de corte à esq (°)	50
Capacidade de corte à dir (°)	60
Máx. capacidade de corte em esquadria a 45° / bisel 45° (mm)	205.23 x 51.3
Máx. capacidade de corte em esquadria 45° / bisel 90° (mm)	205.23 x 91.2
Máx. capacidade de corte em esquadria 90° / bisel 45° (mm)	289.3 x 51.3
Máx. capacidade de corte em esquadria 90° / bisel 90° (mm)	289.3 x 91.2
Diâmetro do veio (mm)	30
Peso com bateria (EPTA) (kg)	20.0 (M18 B5)
Kit incluído	Baterias não incluídas, Carregador não incluído, Mala ou bolsa não incluídas
Referência	4933451729
Código EAN	4002395279418



M18 SMS216 | SERRA DE ESQUADRIA M18™ 216MM

- Potente motor sem corpo exterior que garante 2700 rpm para maior velocidade de corte
- Proteção contra sobrecargas REDLINK™ na ferramenta e bateria proporciona a maior durabilidade do sistema na sua categoria
- Precisão e durabilidade através de duas carris verticais com rolamentos que garantem um suave deslizar
- Travamento de segurança do carril - o cabeçote prende automaticamente enquanto recolhe
- Laser ajustável - para um alinhamento com a linha de corte perfeito e rápido
- Base de ângulos em aço para maior precisão
- Alavanca de travamento permite efetuar cortes repetitivos com maior conforto
- Sistema de fixação rápida do ângulo em esquadria para uma rápida e suave mudança da orientação de corte
- LED integrado que ilumina a superfície de trabalho
- Travamento de veio - para uma mudança rápida e fácil das lâminas
- Base e paralela em liga de alumínio asseguram durabilidade e precisão
- Capacidade de ângulo em bisel = 48°
- Fornece com lâmina pastilhada de 48 dentes, chaves de aperto e torno de fixação


M18

M18 SMS216-0	
Velocidade em vazio (rpm)	2700
Diâmetro da lâmina (mm)	216
Capacidade de corte em bisel esq (°)	48
Capacidade de corte em bisel dir (°)	-2
Capacidade de corte à esq (°)	50
Capacidade de corte à dir (°)	50
Máx. capacidade de corte em esquadria a 45° / bisel 45° (mm)	190 x 48
Máx. capacidade de corte em esquadria 45° / bisel 90° (mm)	190 x 60
Máx. capacidade de corte em esquadria 90° / bisel 45° (mm)	270 x 48
Máx. capacidade de corte em esquadria 90° / bisel 90° (mm)	270 x 60
Diâmetro do veio (mm)	30
Peso com bateria (EPTA) (kg)	14.8 (M18 B5)
Kit incluído	Baterias não incluídas, Carregador não incluído, Mala ou bolsa não incluídas
Referência	4933471057
Código EAN	4058546286859

M18 FMS190 | SERRA DE ESQUADRIA M18 FUEL™ 190MM

- Motor sem escovas POWERSTATE™ para um tempo de vida útil até 10 vezes superior com o dobro da autonomia
- O sistema inteligente REDLINK PLUS™ garante a mais avançada proteção digital contra sobrecargas na máquina e na bateria maximizando a rentabilidade sob carga
- As baterias REDLITHIUM™, com uma construção robusta, aliada à sua electrónica, são capazes de oferecer um rendimento constante, garantindo maior autonomia e maior capacidade de trabalho durante toda a sua vida útil
- A lâmina de 190 mm oferece grande capacidade de corte e precisão
- Ajuste do ângulo em bisel com libertação rápida para maior facilidade de ajuste
- Grandes guias deslizantes garantem um suporte máximo ao material a cortar, proporcionando estabilidade e precisão
- Até 299 cortes de 38 x 89 mm em madeira macia com uma bateria de 5,0 Ah garante a possibilidade de trabalhar um dia inteiro sem recarregar a bateria
- Ligeira e portátil com apenas 12,7 kg de peso
- O Punho de transporte integrado facilita o transporte
- A base de aço com ângulos pré-estabelecidos proporciona cortes precisos
- Luz LED para iluminar a zona de trabalho


M18 FUEL

M18 FMS190-0	
Velocidade em vazio (rpm)	5000
Diâmetro da lâmina (mm)	190
Capacidade de corte em bisel esq (°)	48
Capacidade de corte em bisel dir (°)	48
Capacidade de corte à esq (°)	48
Capacidade de corte à dir (°)	48
Máx. capacidade de corte em esquadria a 45° / bisel 45° (mm)	152.7 x 39.3
Máx. capacidade de corte em esquadria 45° / bisel 90° (mm)	152.7 x 55.4
Máx. capacidade de corte em esquadria 90° / bisel 45° (mm)	215.5 x 39.3
Máx. capacidade de corte em esquadria 90° / bisel 90° (mm)	215.5 x 55.4
Máx. cap. corte 0° (mm)	90.9 x 21.8
Máx. corte 45 esq. 0° (mm)	90.9 x 20.3
Máx. corte 45 dta. (mm)	90.9 x 17.8
Diâmetro do veio (mm)	30
Peso com bateria (EPTA) (kg)	12.7 (M18 B5)
Kit incluído	Baterias não incluídas, Carregador não incluído, Mala ou bolsa não incluídas
Referência	4933459619
Código EAN	4058546027919

M18 FTS210 | MESA DE SERRAR M18 FUEL™ ONE-KEY™

- A mesa de serrar ONE-KEY™ M18 FUEL™ proporciona a potência e velocidade equivalente a uma mesa de serrar com cabo - com capacidade para cortar até 190mm de contra placado de 19mm de espessura com uma única carga de uma bateria de 12Ah
- A tecnologia HIGH OUTPUT™ eleva o sistema M18 FUEL™ a um novo nível de potência e produtividade, proporcionando um desempenho superior e uma maior autonomia. Estas ferramentas são projetadas para maximizar a eficiência ao serem utilizadas com as baterias HIGH OUTPUT™
- A cerca deslizante da cremalheira e do pinhão permite que a cerca se possa ajustar com precisão e de forma fácil da parte dianteira da serra dando 622 milímetros da capacidade do rasgo
- Lâmina de 210mm com capacidade para cortar até 63mm de profundidade e 90 graus
- Sistema ONE-KEY™ de controlo e segurança oferece uma aplicação de seguimento e gestão de inventário. O ONE-KEY™ também permite bloquear remotamente as suas máquinas
- A proteção de troca rápida e a lâmina integrada permitem que o utilizador remova e ajuste a lâmina e a proteção sem a necessidade de remover a placa da garganta
- Sistema ONE-KEY™ de controlo e segurança oferece uma aplicação de gestão de inventário e que permite a localização da ferramenta e a prevenção contra roubos


M18 FUEL

	M18 FTS210-0	M18 FTS210-121B
Velocidade em vazio (rpm)	6300	6300
Diâmetro da lâmina (mm)	210	210
Capacidade de corte em bisel (°)	47	47
Comprimento corte (mm)	622	622
Máx. profundidade de corte (mm)	63.5	63.5
Peso com bateria (EPTA) (kg)	22.3 (M18 HB12)	22.3 (M18 HB12)
Kit incluído	Baterias não incluídas, 1 x M18 HB12 Bateria, Carregador não incluído, M12-18 FC Carregador, Mala ou bolsa não incluídas	1 x M18 HB12 Bateria, Carregador não incluído, M12-18 FC Carregador, Mala ou bolsa não incluídas
Referência	4933464722	4933464225
Código EAN	4058546226671	4058546221706

TSS 1000 | SUPORTE DE MESA DE SERRAR

- Ligeira apenas 6,6kg fácil de transportar até à obra
- Suporta até 82Kg de peso
- Fecho de aperto rápido fixar a serra firmemente no lugar
- Ajuste de uma das pernas para nivelamento em terreno irregular
- Altura de trabalho confortável de 559mm
- Para utilizar com a serra de mesa M18 FTS210 ONE-KEY™ FUEL™



TSS 1000	
Dimensão (mm)	559
Tensão máxima (kg)	82
Peso (kg)	6,6
Fornecido em:	Mala ou bolsa não incluídas
Referência	4933464227
Código EAN	4058546221720

M18 FCS66 | SERRA CIRCULAR M18 FUEL™ 66MM

- A serra circular M18 FUEL™ proporciona a potência necessária para cortar à mesma velocidade que uma serra com cabo - capaz de cortar 750 peças de pinho de 90 mm x 45 mm pine com uma única carga de uma bateria de 12.0 Ah
- A tecnologia HIGH OUTPUT™ eleva o sistema M18 FUEL™ a um novo nível de potência e produtividade, proporcionando um desempenho superior e uma maior autonomia. Estas ferramentas são projetadas para maximizar a eficiência ao serem utilizadas com as baterias HIGH OUTPUT™
- O sistema inteligente de nova geração REDLINK PLUS™ garante a mais avançada proteção digital contra sobrecargas na máquina e na bateria maximizando a rentabilidade sob carga
- Lâmina de 190 mm que proporciona uma profundidade de corte até 66 mm, com capacidade para cortar até três placas de contra-placado empilhadas
- Adaptador de vácuo fornecido ajusta-se diretamente a todos os aspiradores de pó MILWAUKEE®
- A base em magnésio reduz o peso e maximiza a durabilidade
- Iluminação LED integrada para iluminação do local de trabalho
- corte em bisel até 56°


M18 FUEL

M18 FCS66-0	
Velocidade em vazio (rpm)	5800
Máx. capacidade de corte a 90° (mm)	66
Máx. capacidade de corte a 45° (mm)	48
Diâmetro da lâmina (mm)	190
Diâmetro do veio (mm)	30
Peso com bateria (EPTA) (kg)	5.4 (M18 HB12)
Kit incluído	Baterias não incluídas, Carregador não incluído, Mala ou bolsa não incluídas
Referência	4933464725
Código EAN	4058546226701

M18 FCSG66 | SERRA CIRCULAR M18 FUEL™ 66MM COMPATÍVEL COM GUIA

- A serra circular M18 FUEL™ oferece a mesma potência que uma serra circular com fio equivalente, com capacidade para fazer até 750 cortes em pinho de 90mm x 45mm com uma carga de bateria de 12.0Ah
- Lâmina de 190mm para fazer cortes de 66mm de profundidade, podendo cortar 3 placas OSB empilhadas
- Base em magnésio compatível com o rail guia MILWAUKEE® (vendido separadamente)
- Gancho de metal resistente para um local de trabalho organizado e seguro
- Inclui adaptador compatível com todos os extractores de poeiras MILWAUKEE®
- Capacidade de corte em bisel de 56°
- Luz LED integrado para a iluminação da zona de trabalho
- A tecnologia HIGH OUTPUT™ eleva o sistema M18 FUEL™ a um novo nível de potência e produtividade, proporcionando um desempenho superior e uma maior autonomia. Estas ferramentas são projetadas para maximizar a eficiência ao serem utilizadas com as baterias HIGH OUTPUT™
- Sistema flexível de baterias: funciona com todas as baterias MILWAUKEE® M18™


M18 FUEL

	M18 FCSG66-0	M18 FCSG66-121C
Velocidade em vazio (rpm)	5800	5800
Máx. capacidade de corte a 90° (mm)	66	66
Máx. capacidade de corte a 45° (mm)	48	48
Diâmetro da lâmina (mm)	190	190
Diâmetro do veio (mm)	30	30
Peso com bateria (EPTA) (kg)	5.6 (M18 HB12)	5.6 (M18 HB12)
Kit incluído	Baterias não incluídas, Carregador não incluído, Mala ou bolsa não incluídas	1 x M18 HB12 Bateria, M12-18 FC Carregador, Kitbox
Referência	4933472163	4933471195
Código EAN	4058546325596	4058546288235

M18 FCSRH66 | SERRA CIRCULAR COM PUNHO POSTERIOR M18 FUEL™ 66MM

- Proporciona a mesma potência que uma serra circular com cabo equivalente, com a capacidade para realizar até 570 cortes em pinho de 90mm x 45mm com uma única carga de bateria de 12.0Ah
- A tecnologia HIGH OUTPUT™ eleva o sistema M18 FUEL™ a um novo nível de potência e produtividade, proporcionando um desempenho superior e uma maior autonomia. Estas ferramentas são projetadas para maximizar a eficiência ao serem utilizadas com as baterias HIGH OUTPUT™
- Design com punho posterior permite ao utilizador visualizar sem obstáculos a linha de corte
- O disco de 190mm proporciona uma profundidade de corte de 66mm que permite cortar até 3 placas de OSB sobrepostas
- Gancho de metal resistente para um local de trabalho organizado e seguro
- Inclui adaptador compatível com todos os extractores de poeiras MILWAUKEE®
- Base de magnésio que reduz o peso e maximiza a durabilidade
- Luz LED integrado para a iluminação da zona de trabalho
- Capacidade de corte em bisel de 53°


M18 FUEL

M18 FCSRH66-0	
Velocidade em vazio (rpm)	5800
Máx. capacidade de corte a 90° (mm)	66
Máx. capacidade de corte a 45° (mm)	48
Máx. capacidade de corte a 50° (mm)	45
Diâmetro da lâmina (mm)	190
Diâmetro do veio (mm)	30
Peso com bateria (EPTA) (kg)	5.2 (M18 HB12)
Kit incluído	Baterias não incluídas, Carregador não incluído, Mala ou bolsa não incluídas
Referência	4933471444
Código EAN	4058546290726

M18 CCS55 | SERRA CIRCULAR M18 FUEL™ 55MM

- Motor sem escovas POWERSTATE™ para um tempo de vida útil até 3 vezes superior e o dobro dos cortes por carga
- O sistema electrónico de proteção REDLINK™ na ferramenta e na bateria garante a maior durabilidade da sua classe e melhora a prestação sob carga
- As baterias REDLITHIUM™, possuem uma construção robusta, que em conjunto com a sua electrónica, oferecem um rendimento constante, garantindo maior autonomia e mais capacidade de trabalho durante toda a sua vida útil
- Monitorização individual das células - garante uma carga e descarga ideal para maior tempo de vida útil
- Capacidade de ângulo em bisel
- Resguardos superior e inferior em magnésio para garantir a maior durabilidade e resistência ao impacto
- Base em liga de magnésio para menor peso e maior durabilidade
- Função de sopro mantém a linha de corte limpa
- Gancho permite armazenamento seguro da ferramenta
- Indicador de carga de bateria e LED para iluminar a área de trabalho
- Sistema de baterias flexível - trabalha com baterias MILWAUKEE® M18™


M18 FUEL

	M18 CCS55-0X	M18 CCS55-502X
Velocidade em vazio (rpm)	5000	5000
Máx. capacidade de corte a 90° (mm)	55	55
Máx. capacidade de corte a 45° (mm)	41	41
Diâmetro da lâmina (mm)	165	165
Diâmetro do veio (mm)	15.87	15.87
Peso com bateria (EPTA) (kg)	3.2 (M18 B5)	3.2 (M18 B5)
Kit incluído	Baterias não incluídas, 2 x M18 B5 Baterias, Carregador não incluído, M12-18 FC Carregador, HD-Box	2 x M18 B5 Baterias, Carregador não incluído, M12-18 FC Carregador, HD-Box
Referência	4933451429	4933451376
Código EAN	4002395162680	4002395160549

M18 BLCS66 | SERRA CIRCULAR M18™ 66MM

- Serra circular M18™ motor sem escovas com lâmina de 190mm cortes até 66mm de profundidade corta até 3 placas de aglomerado de 19mm
- Proteção contra sobrecargas eletrônica REDLINK™ na máquina e na bateria proporciona a melhor durabilidade da sua classe
- As baterias REDLITHIUM™ com uma qualidade de construção superior, eletrônica e desempenho sem falhas oferecem mais autonomia e mais trabalho durante a vida útil da bateria
- Gancho de pendurar resistente em metal para a gestão e segurança do espaço de trabalho
- Adaptador de vácuo fornecido ajusta-se diretamente a todos os aspiradores de pó MILWAUKEE®
- Resguardo em alumínio prensado para a máxima durabilidade
- Iluminação LED integrada para iluminação do local de trabalho
- Capacidade de corte em ângulo de 50° e 46mm de profundidade de corte
- Sistema flexível de baterias: trabalha com todas as baterias MILWAUKEE® M18™


M18

	M18 BLCS66-0X	M18 BLCS66-502X
Velocidade em vazio (rpm)	5000	5000
Máx. capacidade de corte a 90° (mm)	66	66
Máx. capacidade de corte a 45° (mm)	48	48
Diâmetro da lâmina (mm)	190	190
Diâmetro do veio (mm)	30	30
Peso com bateria (EPTA) (kg)	4.0 (M18 B5)	4.0 (M18 B5)
Kit incluído	Baterias não incluídas, Carregador não incluído, HD-Box	2 x M18 B5 Baterias, M12-18 FC Carregador, HD-Box
Referência	4933464589	4933464590
Código EAN	4058546225346	4058546225353

HD18 CS | SERRA CIRCULAR M18™ 55MM

- Potente motor com 3500 rpm para cortar facilmente a madeira
- Proteção contra sobrecargas REDLINK™ na ferramenta e bateria proporciona a maior durabilidade do sistema na sua categoria
- Possibilidade de efetuar ângulos em bisel
- Resguardo superior e inferior em liga magnésio proporcionam a melhor durabilidade e resistência ao impacto na sua categoria
- Excelente visibilidade da linha de corte
- Travão eletrônico do motor pára a lâmina em segundos
- Monitorização individual das células de bateria otimiza a autonomia da ferramenta e garante a longa durabilidade de toda a bateria.
- Indicador de carga de bateria
- As baterias REDLITHIUM™, possuem uma construção robusta, que em conjunto com a sua eletrônica, oferecem um rendimento constante, garantindo maior autonomia e mais capacidade de trabalho durante toda a sua vida útil
- Sistema de baterias flexível - trabalha com baterias MILWAUKEE® M18™
- Fornecido com lâmina de 24 dentes, guia paralela e chave de allen


M18

	HD18 CS-0	HD18 CS-402B
Velocidade em vazio (rpm)	3500	3500
Máx. capacidade de corte a 90° (mm)	55	55
Máx. capacidade de corte a 45° (mm)	39	39
Diâmetro da lâmina (mm)	165	165
Diâmetro do veio (mm)	15.87	15.87
Peso com bateria (EPTA) (kg)	3.8 (M18 B4)	3.8 (M18 B4)
Kit incluído	Baterias não incluídas, Carregador não incluído, Mala ou bolsa não incluídas	2 x M18 B4 Baterias, M12-18 C Carregador, Bolsa de transporte
Referência	4933419134	4933441400
Código EAN	4002395238248	4002395001613

M18 FPS55 | SERRA DE INCISÃO M18 FUEL™ DE 55MM

- A serra de incisão M18 FUEL™ proporciona a potência para cortar com a mesma velocidade de avanço que uma serra circular com fio - capaz de cortar 45 metros de contraplacado de 10mm com uma bateria M18™ de 5.5Ah
- Ajuste de profundidade com dupla escala, uma para dentro do carril e outra para fora do carril, que pode ser facilmente ajustada premindo um botão
- Resguardo superior plano, a lâmina está a apenas 12mm da borda exterior do resguardo, permitindo cortar perto de uma parede
- Esta serra também foi concebida para uma ótima extração de poeiras no local de trabalho devido ao resguardo fechado. É compatível com o sistema DEK26 e é fornecida com bolsa para recolha de poeiras
- O batente superior permite um corte posterior de 1mm para minimizar qualquer fragmentação em materiais laminados
- Ajuste do bisel com pontos a 22,5°, 45° e 48° e conta também com -1 para cortes traseiros
- Janela de visualização lateral para os cortes em que é necessário ver a parte dianteira do disco contra o material e também uma cunha de fendas apoiada sobre molas
- Sistema de troca fácil de disco pressionando o interruptor
- Cunha de fendas retrátil permite que permaneça em posição mesmo quando faz cortes de incisão


M18 FUEL

	M18 FPS55-0P	M18 FPS55-552P
Velocidade em vazio (rpm)	2500 - 5600	2500 - 5600
Máx. profundidade de corte 0°/45°/48° (mm)	59/ 44/ 0	59/ 44/ 0
Máx. profundidade de corte com carril guia 0°/45°/48° (mm)	54/ 42/ 0	54/ 42/ 0
Diâmetro da lâmina (mm)	165	165
Diâmetro do veio (mm)	20	20
Capacidade de corte em bisel (°)	-1 - 48	-1 - 48
Peso com bateria (EPTA) (kg)	4.9 (M18 HB5.5)	4.9 (M18 HB5.5)
Kit incluído	Baterias não incluídas, Carregador não incluído, Mala PACKOUT™	2 x M18 HB5.5 Baterias, M12-18 FC Carregador, Mala PACKOUT™
Referência	4933478777	4933478778
Código EAN	4058546360597	4058546360603

M18 ONEFSZ | SERRA SABRE M18 FUEL™ SAWZALL™ ONE-KEY™

- Tecnologia ONE-KEY™
- Conexão via Bluetooth™ com a aplicação MILWAUKEE® ONE-KEY™
- A opção de personalização da ferramenta ONE-KEY™ permite ao utilizador otimizar a sua ferramenta para aplicações específicas
- Sistema ONE-KEY™ de controlo e segurança oferece uma aplicação de seguimento e gestão de inventário. O ONE-KEY™ também permite bloquear remotamente as suas máquinas
- Arranque suave ajustável proporciona arranques de corte mais precisos em vários materiais minimizando a trepidação da lâmina e ajudando a cortar mais limpos e mais rápidos
- A otimização do corte permite uma maior vida útil da lâmina e um corte mais fácil numa ampla variedade de materiais
- O travão automático permite parar a lâmina, evitando cortes acidentais em materiais adjacentes
- Guarda até três configurações personalizadas na memória da ferramenta, permitindo uma seleção rápida e fácil das configurações mais utilizadas
- Sistema flexível de baterias: funciona com todas as baterias MILWAUKEE® M18™


ONE-KEY™
UNLOCKING THE GREAT JOBSITE
M18 FUEL

	M18 ONEFSZ-0X	M18 ONEFSZ-502X
Max. capacidade de corte em madeira macia (mm)	300	300
Max. capacidade de corte em aço (mm)	20	20
Máx. capacidade de corte em alumínio (mm)	25	25
Max. capacidade de corte em metais não ferrosos (mm)	25	25
Max. capacidade de corte em tubo de metal (mm)	150	150
Velocidade em vazio (gpm)	0-3000	0-3000
Curso da lâmina (mm)	32	32
Peso com bateria (EPTA) (kg)	3.8 (M18 B5)	3.8 (M18 B5)
Kit incluído	Baterias não incluídas, Carregador não incluído, HD-Box	2 x M18 B5 Baterias, M12-18 FC Carregador, HD-Box
Referência	4933478296	4933478294
Código EAN	4058546344733	4058546344719

M18 FSZ | SERRA SABRE M18 FUEL™ SAWZALL™

- Motor sem escovas POWERSTATE™ para um tempo de vida útil até 5 vezes superior e cortes até 30% mais rápidos
- Engrenagem patenteada que protege a embraiagem - prolonga a engrenagem e a vida útil do motor ao absorver forças de impacto
- Encabadoiro FIXTEC™ para uma mudança da lâmina rápida e fácil sem chaves
- Conexão da bateria reforçada com metal proporciona maior durabilidade e conservação da bateria ao longo da sua vida
- Luz LED garante maior visibilidade do corte
- Base pivotante permite otimizar a posição de corte
- Indicador de carga de bateria
- Gancho de pendurar resistente em metal para a gestão e segurança do espaço de trabalho
- O ADN da plataforma FUEL™ estabelece um equilíbrio entre as nossas tecnologias sem fios. O motor sem escovas POWERSTATE™, as baterias REDLITHIUM™ e o sistema eletrónico de proteção REDLINK PLUS™ da MILWAUKEE® fornecem potência, autonomia e durabilidade excecionais no local de trabalho
- Sistema flexível de baterias: funciona com todas as baterias MILWAUKEE® M18™


M18 FUEL

	M18 FSZ-0X	M18 FSZ-502X
Max. capacidade de corte em madeira macia (mm)	300	300
Max. capacidade de corte em aço (mm)	20	20
Máx. capacidade de corte em alumínio (mm)	25	25
Max. capacidade de corte em metais não ferrosos (mm)	25	25
Max. capacidade de corte em tubo de metal (mm)	150	150
Velocidade em vazio (gpm)	0-3000	0-3000
Curso da lâmina (mm)	32	32
Peso com bateria (EPTA) (kg)	3.8 (M18 B5)	3.8 (M18 B5)
Kit incluído	Baterias não incluídas, Carregador não incluído, HD-Box	2 x M18 B5 Baterias, M12-18 FC Carregador, HD-Box
Referência	4933478293	4933478291
Código EAN	4058546344702	4058546344689

M18 FSX | SERRA SABRE M18 FUEL™ SUPER SAWZALL™

- A serra de sabre M18 FUEL™ Super SAWZALL™ proporciona a potência e velocidade equivalente a uma serra de sabre com cabo - com capacidade para cortar até 150 peças de 290 mm x 45 mm de pinho com uma única carga de uma bateria de 12.0Ah
- A tecnologia HIGH OUTPUT™ eleva o sistema M18 FUEL™ a um novo nível de potência e produtividade, proporcionando um desempenho superior e uma maior autonomia. Estas ferramentas são projetadas para maximizar a eficiência ao serem utilizadas com as baterias HIGH OUTPUT™
- A ação orbital permite que a serra elimine os resíduos, proporcionando um corte mais rápido em madeira
- 3000 GPM com 32mm de curso corta rapidamente e sem esforço uma grande variedade de materiais
- 5 modos diferentes de funcionamento de 1500 GPM até 3000GPM para ajustar perfeitamente a velocidade de corte ao material
- Fecho FIXTEC™ troca rápida de lâmina sem chaves
- Gancho de pendurar resistente em metal para a gestão e segurança do espaço de trabalho
- Base ajustável para uma utilização otimizada das lâminas
- Iluminação LED integrada para iluminação do local de trabalho


HD HIGH OUTPUT™ M18 FUEL

	M18 FSX-0C	M18 FSX-121C
Max. capacidade de corte em madeira macia (mm)	300	300
Max. capacidade de corte em aço (mm)	20	20
Máx. capacidade de corte em alumínio (mm)	25	25
Max. capacidade de corte em metais não ferrosos (mm)	25	25
Max. capacidade de corte em tubo de metal (mm)	150	150
Velocidade em vazio (gpm)	0 - 3000	0 - 3000
Curso da lâmina (mm)	32	32
Peso com bateria (EPTA) (kg)	5.5 (M18 HB12)	5.5 (M18 HB12)
Kit incluído	Baterias não incluídas, Carregador não incluído, Kitbox	1 x M18 HB12 Bateria, M12-18 FC Carregador, Kitbox
Referência	4933464724	4933464484
Código EAN	4058546226695	4058546224295

M18 BSX | SERRA SABRE M18™ SAWZALL™

- Motor de 4 pólos garante máxima potência e uma excelente relação peso/potência
- Proteção contra sobrecargas REDLINK™ na ferramenta e bateria proporciona a maior durabilidade do sistema na sua categoria
- Encabadoiro patenteado FIXTEC™ MILWAUKEE® garante a mudança de lâminas sem chave, rápida e fácil
- Mecanismo anti-vibração por contrapeso reduz as vibrações para 15,2m/s².
- Curso de 28,6mm e 3000 gpm para um corte rápido
- Indicador de carga da bateria
- As baterias REDLITHIUM™, possuem uma construção robusta, que em conjunto com a sua eletrônica, oferecem um rendimento constante, garantindo maior autonomia e mais capacidade de trabalho durante toda a sua vida útil até -20°C
- Sistema de baterias flexível - trabalha com baterias MILWAUKEE® M18™


M18

	M18 BSX-0	M18 BSX-402C
Max. capacidade de corte em madeira macia (mm)	300	300
Max. capacidade de corte em aço (mm)	20	20
Máx. capacidade de corte em alumínio (mm)	25	25
Max. capacidade de corte em metais não ferrosos (mm)	25	25
Max. capacidade de corte em tubo de metal (mm)	150	150
Velocidade em vazio (gpm)	3000	3000
Curso da lâmina (mm)	28.6	28.6
Peso com bateria (EPTA) (kg)	4.0 (M18 B4)	4.0 (M18 B4)
Kit incluído	Baterias não incluídas, Carregador não incluído, Mala ou bolsa não incluídas	2 x M18 B4 Baterias, M12-18 C Carregador, Kitbox
Referência	4933447275	4933447285
Código EAN	4002395006113	4002395006120

M18 FHZ | SERRA SABRE M18 FUEL™ HACKZALL™

- O motor sem escovas POWERSTATE™ da MILWAUKEE® garante alta potência constante sob carga, maior eficácia e durabilidade
- O sistema inteligente REDLINK PLUS™ garante a mais avançada proteção digital contra sobrecargas na máquina e na bateria maximizando a rentabilidade sob carga
- As baterias REDLITHIUM™ com uma qualidade de construção superior, eletrônica e desempenho sem falhas oferecem mais autonomia e mais trabalho durante a vida útil da bateria
- Curso de 22mm para um corte mais controlado com uma velocidade de 3000gpm
- Base pivotante permite otimizar a posição de corte
- Luz LED garante maior visibilidade do corte
- Fixação patenteada FIXTEC™ da MILWAUKEE® para uma rápida e eficaz mudança da lâmina
- Sistema flexível de baterias: trabalha com todas as baterias MILWAUKEE® M18™


M18 FUEL

	M18 FHZ-0X	M18 FHZ-502X
Velocidade em vazio (gpm)	0 - 3000	0 - 3000
Curso da lâmina (mm)	22	22
Peso com bateria (EPTA) (kg)	2.6 (M18 B5)	2.6 (M18 B5)
Kit incluído	Baterias não incluídas, Carregador não incluído, HD-Box	2 x M18 B5 Baterias, M12-18 FC Carregador, HD-Box
Referência	4933459887	4933459885
Código EAN	4058546030599	4058546030575

C18 HZ | SERRA SABRE M18 FUEL™ HACKZALL™

- Serra de Sabre compacta para uso com apenas 1 mão e medindo apenas 375mm de comprimento. É indicada para trabalhar em espaços confinados
- Proteção contra sobrecargas REDLINK™ na ferramenta e bateria proporciona a maior durabilidade do sistema na sua categoria
- Dupla engrenagem de contrapeso reduz a vibração e aumenta o tempo de vida da ferramenta
- Encabadoiro patenteado FIXTEC™ para mudanças de lâmina rápidas sem chave
- Curso de 20mm e velocidade de 3000gpm para um corte controlado
- Monitorização individual das células da bateria otimiza a autonomia e garante maior durabilidade
- Indicador de carga da bateria
- Luz LED integrada ilumina a superfície de trabalho
- As baterias REDLITHIUM™, possuem uma construção robusta, que em conjunto com a sua electrónica, oferecem um rendimento constante, garantindo maior autonomia e mais capacidade de trabalho durante toda a sua vida útil
- Sistema de baterias flexível - trabalha com baterias MILWAUKEE® M18™


M18

	C18 HZ-0	C18 HZ-402B
Velocidade em vazio (gpm)	0 - 3000	0 - 3000
Curso da lâmina (mm)	20	20
Peso com bateria (EPTA) (kg)	2.5 (M18 B4)	2.5 (M18 B4)
Kit incluído	Baterias não incluídas, Carregador não incluído, Mala ou bolsa não incluídas	2 x M18 B4 Baterias, M12-18 C Carregador, Bolsa de transporte
Referência	4933416785	4933441340
Código EAN	4002395237982	4002395001491

M18 FBJS | SERRA DE RECORTES DE CORPO LONGADO M18 FUEL™

- Motor POWERSTATE™ MILWAUKEE® sem escovas projetado e construído para um corte rápido, longa vida útil da ferramenta e até 32 m em 19 mm painel contraplacado (em um pacote de 5,0 Ah)
- Electrónica REDLINK PLUS™ oferece uma proteção avançada contra sobrecarga para a ferramentas e as baterias e melhora o desempenho da ferramenta sob carga
- Baterias REDLITHIUM™ de construção superior, electrónica e performance sem falhas para oferecer mais autonomia e mais trabalho durante a vida útil da embalagem
- Fixação de lâmina FIXTEC™ patenteada MILWAUKEE® para troca rápida e fácil da lâmina
- Ação pendular de cinco níveis para uma performance de corte melhorada
- Interruptor on / off ambidestro permite ao utilizador ligar a ferramenta em qualquer posição
- 6 velocidades com modo de início controlado automaticamente permite que a ferramenta inicie lentamente e aumente a velocidade máxima quando é detectada carga para inícios de corte suaves e precisos
- 3500 gpm proporciona cortes suaves y minimiza as vibrações
- Soprador mantém a linha de corte livre de poeira de madeira
- Luz LED integrada para iluminação no espaço de trabalho
- Sapata macia destacável evita marcas e arranhões ao cortar materiais macios


M18 FUEL

	M18 FBJS-0X	M18 FBJS-502X
Velocidade em vazio (gpm)	800 - 3500	800 - 3500
Máx. capacidade em madeira (mm)	100	100
Máx. capacidade em ferro (mm)	10	10
Capacidade de corte em bisel (°)	45	45
Curso da lâmina (mm)	25	25
Peso com bateria (EPTA) (kg)	2.8 (M18 B5)	2.8 (M18 B5)
Kit incluído	Baterias não incluídas, Carregador não incluído, HD-Box	2 x M18 B5 Baterias, M12-18 FC Carregador, HD-Box
Referência	4933464799	4933464800
Código EAN	4058546227449	4058546227456

M18 FJS | SERRA DE RECORTES M18 FUEL™

- A MILWAUKEE® projeta e constrói os motores sem escovas POWERSTATE™ para um corte rápido, aumentando a vida útil da máquina cortando até 32m de contraplaco de 19mm (com uma bateria de 5.0Ah)
- O sistema electrónico REDLINK™ proporciona uma proteção digital superior contra sobre cargas para a máquina e a bateria e otimiza a performance da máquina sob carga
- As baterias REDLITHIUM™ com uma qualidade de construção superior, electrónica e desempenho sem falhas oferecem mais autonomia e mais trabalho durante a vida útil da bateria
- Fixação de lâmina FIXTEC™ patenteada da MILWAUKEE® permita a troca rápida e fácil da lâmina
- Ajuste de nível sem chave permite o ajuste entre 0 - 45°
- Cinco níveis de ação pendular que aumentam a performance de corte
- Soprador de poeiras que afasta o pó para ter uma visibilidade total da linha de corte
- Iluminação LED integrada para iluminação do local de trabalho
- Base em borracha extraível evita danificar ou arranhar os materiais mais suaves


M18 FUEL

	M18 FJS-0X	M18 FJS-502X
Velocidade em vazio (gpm)	0 - 3500	0 - 3500
Máx. capacidade em madeira (mm)	135	135
Máx. capacidade em ferro (mm)	10	10
Capacidade de corte em bisel (°)	45	45
Curso da lâmina (mm)	25	25
Peso com bateria (EPTA) (kg)	2.9 (M18 B5)	2.9 (M18 B5)
Kit incluído	Baterias não incluídas, Carregador não incluído, HD-Box	2 x M18 B5 Baterias, M12-18 FC Carregador, HD-Box
Referência	4933464726	4933464727
Código EAN	4058546226718	4058546226725

M18 BJS | SERRA DE RECORTES M18™

- Motor de alta rentabilidade MILWAUKEE® garante 2800 gpm para um corte mais rápido
- Proteção contra sobrecargas REDLINK™ na ferramenta e bateria proporcionam a maior durabilidade do sistema na sua categoria
- Sistema de fixação da lâmina FIXTEC™ sem chaves patenteado pela MILWAUKEE® para uma mudança da lâmina fácil e rápida
- Ajuste do ângulo em bisel sem chaves (0-45°)
- Sistema pendular com 5 níveis
- LED para iluminar a área de trabalho
- Dispositivo de sopro afasta a serradura da linha de corte
- Protetor amovível da base evita marcas e riscos no corte de materiais mais sensíveis
- As baterias REDLITHIUM™, possuem uma construção robusta, que em conjunto com a sua electrónica, oferecem um rendimento constante, garantindo maior autonomia e mais capacidade de trabalho durante toda a sua vida útil
- Sistema de baterias flexível - trabalha com todas as baterias MILWAUKEE® M18™


M18

	M18 BJS-0	M18 BJS-402C
Velocidade em vazio (gpm)	0 - 2800	0 - 2800
Máx. capacidade em madeira (mm)	135	135
Máx. capacidade em ferro (mm)	10	10
Curso da lâmina (mm)	25	25
Peso com bateria (EPTA) (kg)	2.5 (M18 B4)	2.5 (M18 B4)
Kit incluído	Baterias não incluídas, Carregador não incluído, Mala ou bolsa não incluídas	2 x M18 B4 Baterias, M12-18 C Carregador, Kitbox
Referência	4933451391	4933451389
Código EAN	4002395157990	4002395157976

M18 FMT | MULTIFERRAMENTA M18 FUEL™

- Motor sem escovas POWERSTATE™ com um ângulo de oscilação de 2,1° e 10.000 - 20.000 opm para proporcionar a velocidade de corte mais rápida da indústria
- Adequado para aplicações exigentes, tais como cortes rasgados através de madeira dura e madeira com pregos
- 10 posições de ajuste com recurso de pré-carga automática permite aos utilizadores ajustar a velocidade à aplicação
- Mudança de lâmina sem chaves FIXTEC™ com adaptador universal para aceitar todas as lâminas da concorrência
- Luz LED integrada de 180° para máxima visibilidade em situações de fraca luminosidade
- Fornecida com 1x folha de madeira universal OPEN-LOK, 1x lixa multiferramenta, 1x papel de lixa grão 60, 1x papel de lixa grão 80, 2x papel de lixa grão 120, e 1x papel de lixa grão 240
- O ADN da plataforma FUEL™ estabelece um equilíbrio entre as nossas tecnologias sem fios. O motor sem escovas POWERSTATE™, as baterias REDLITHIUM™ e o sistema electrónico de proteção REDLINK PLUS™ da MILWAUKEE® fornecem potência, autonomia e durabilidade excepcionais no local de trabalho
- Sistema flexível de baterias: funciona com todas as baterias MILWAUKEE® M18™


M18 FUEL

	M18 FMT-0X	M18 FMT-502X
Ângulo de oscilação esq/dir (°)	2.1	2.1
Velocidade em vazio (rpm)	10.000 - 20.000	10.000 - 20.000
Peso com bateria (EPTA) (kg)	1.9 (M18 B5)	1.9 (M18 B5)
Kit incluído	Baterias não incluídas, Carregador não incluído, HD-Box	2 x M18 B5 Baterias, M12-18 FC Carregador, HD-Box
Referência	4933478491	4933478492
Código EAN	4058546346843	4058546346850

M18 BMT | MULTIFERRAMENTA M18™

- Solução versátil até 50% mais rápida para aplicações de corte e remoção e com o desempenho de uma ferramenta com fio
- Proteção contra sobrecargas REDLINK™ na ferramenta e bateria proporciona a maior durabilidade do sistema na sua categoria
- 12 opções de velocidade de 12.000 - 18.000 vibrações por minuto e movimento de oscilação permite completar aplicações profissionais em materiais como metais, madeira e plástico
- Mudança de lâmina sem chaves FIXTEC™ com adaptador universal para aceitar todas as lâminas da concorrência
- As baterias REDLITHIUM™, possuem uma construção robusta, que em conjunto com a sua electrónica, oferecem um rendimento constante, garantindo maior autonomia e mais capacidade de trabalho durante toda a sua vida útil
- Batente de design único para evitar sobrecortes no material
- Kit único de extração de poeiras para o tanto a manter o espaço de trabalho limpo quando ligado a um sistema de extração com ou sem fio
- LED brilhante para iluminação do espaço de trabalho
- Sistema de baterias flexível - trabalha com baterias MILWAUKEE® M18™


M18

	M18 BMT-0	M18 BMT-421C
Ângulo de oscilação esq/dir (°)	1.7	1.7
Velocidade em vazio (rpm)	12.000 - 18.000	12.000 - 18.000
Peso com bateria (EPTA) (kg)	1.7 (M18 B2)	1.7 (M18 B2)
Kit incluído	Baterias não incluídas, Carregador não incluído, Mala ou bolsa não incluídas	1 x M18 B4, 1 x M18 B2 Baterias, M12-18 C Carregador, Kitbox
Referência	4933446203	4933446210
Código EAN	4002395004928	4002395004911

M18 BP | PLAINA M18™

- O motor de 4 polos MILWAUKEE® garante 14.000 rpm para garantir um excelente acabamento
- Electrónica REDLINK™ garante proteção e velocidade constante para a melhor rentabilidade e durabilidade da sua classe.
- As baterias REDLITHIUM™, possuem uma construção robusta, que em conjunto com a sua electrónica, oferecem um rendimento constante, garantindo maior autonomia e mais capacidade de trabalho durante toda a sua vida útil
- Rápida remoção de material com 2 lâminas duplas com uma largura de corte de 82mm
- Profundidade de corte ajustável de 0 a 2mm com 20 posições pré-definidas permite ao utilizador seleccionar com precisão a quantidade de material a remover em cada passo
- até 10,7mm de profundidade de rebaixo
- Ejeção de aparas à esquerda e à direita, evitando que atinjam a cara do utilizador
- Base fronta extensível permite que a máquina seja colocada sob a peça de uma forma rápida e com elevada precisão
- Um sistema de aparcamento situado na parte posterior protege a trabalhar de danos acidentais
- A monitorização individual das células assegura um ótimo nível de carga e descarga para uma máxima durabilidade


M18

	M18 BP-0	M18 BP-402C
Velocidade em vazio (rpm)	14.000	14.000
Largura de corte (mm)	82	82
Máx. capacidade de corte (mm)	2	2
Rebaixe de profundidade (mm)	10.7	10.7
Peso com bateria (EPTA) (kg)	2.7 (M18 B4)	2.7 (M18 B4)
Kit incluído	Baterias não incluídas, Carregador não incluído, Mala ou bolsa não incluídas	2 x M18 B4 Baterias, M12-18 C Carregador, Kitbox
Referência	4933451113	4933451114
Código EAN	4002395137374	4002395137381

M18 FTR8 | TUPIA M18 FUEL™

- O motor sem escovas POWERSTATE™ oferece uma potência equiparável a uma máquina com fio, até 31.000rpm para um trabalho mais limpo
- Regulador de velocidade que permite ajustar a velocidade entre 10.000-31.000rpm e adaptar a velocidade ideal para cada aplicação
- Autonomia para um dia de trabalho completo com uma única carga de bateria M18™ de 5.0Ah (até 115m)
- Sistema inovador de ajuste de altura de corte com micro ajuste de 0.4mm sem fendas
- Travão ativo que pára a fresa instantaneamente
- Base de fresar incluída com 3 fendas para várias passagens
- Iluminação LED dupla para iluminar a superfície de trabalho
- Compatível com os sistemas de extração de poeiras (DEK 26)
- Fornecida com 2 acessórios de extração de poeiras, base de 146mm compatível com guias de 31,75mm, pinças de 6mm e 8mm, base de fresar e 2 carris-guia
- O ADN da plataforma FUEL™ estabelece um equilíbrio entre as nossas tecnologias sem fios. O motor sem escovas POWERSTATE™, as baterias REDLITHIUM™ e o sistema electrónico de proteção REDLINK PLUS™ da MILWAUKEE® fornecem potência, autonomia e durabilidade excepcionais no local de trabalho


M18 FUEL

	M18 FTR8-0X
Capacidade da pinça (mm)	8
Capacidade de incisão (mm)	50
Velocidade em vazio (rpm)	31.000
Seleção de velocidade	6
Peso com bateria (EPTA) (kg)	2.1 (M18 B5)
Kit incluído	Baterias não incluídas, Carregador não incluído, HD-Box
Referência	4933479073
Código EAN	4058546368678

M18 BQSS | LIXADORA ORBITAL M18™

- O motor de alto rendimento proporciona 11.000 a 13.000 oscilações por minuto para uma remoção mais rápida do material
- Velocidade variável com 6 posições permite definir a velocidade correta para diferentes tipos de material
- Base universal que permite a fácil troca de lixas
- Clips de retenção de papel para utilização com lixas universais
- Punho frontal texturizado de baixo perfil proporciona uma ergonomia superior
- O movimento orbital anti-giro garante acabamentos sem defeitos e com vibrações de apenas 5,23m/s²
- Perfurador fornecido para utilização com lixas universais
- Motor com escovas Premium de 4 pólos, bateria REDLITHIUM™ e sistema eletrônico de proteção REDLINK™ fornecem potência, autonomia e durabilidade
- Sistema flexível de baterias: funciona com todas as baterias MILWAUKEE® M18™



	M18 BQSS-0	M18 BQSS-502B
Velocidade em vazio (rpm)	11,000 - 13,000	11,000 - 13,000
Diâmetro de oscilação (mm)	1.6	1.6
Tamanho da lixa (mm)	113 x 104	113 x 104
Peso com bateria (EPTA) (kg)	1.9 (M18 B5)	1.9 (M18 B5)
Kit incluído	Baterias não incluídas, Carregador não incluído, Mala ou bolsa não incluídas	2 x M18 B5 Baterias, M12-18 C Carregador, Bolsa de transporte
Referência	4933479966	4933479967
Código EAN	4058546377601	4058546377618

M18 FBTS75 | LIXADORA DE ROLOS M18 FUEL™ 75MM

- Desenho compacto, com uma parte frontal e lateral planas, indicado para lixar superfícies verticais
- Recolhe 90% do pó através da conduta universal ou com a bolsa de recolha de poeiras
- Velocidade variável de 230 a 410m/s para trabalhar em diferentes tipos de materiais
- Pega frontal ajustável sem necessidade de ferramentas permitindo ao utilizador encontrar a posição de trabalho ideal
- Lixa de cinta padrão de 75 x 457mm
- Troca de lixa sem ferramentas com fácil ajuste do rolo, permitindo um alinhamento preciso
- As luzes LED são colocadas na parte frontal e lateral para uma visibilidade de 180°
- O ADN da plataforma FUEL™ estabelece um equilíbrio entre as nossas tecnologias sem fios. O motor sem escovas POWERSTATE™, as baterias REDLITHIUM™ e o sistema eletrônico de proteção REDLINK PLUS™ da MILWAUKEE® fornecem potência, autonomia e durabilidade excepcionais no local de trabalho
- Sistema flexível de baterias: funciona com todas as baterias MILWAUKEE® M18™



	M18 FBTS75-0	M18 FBTS75-552X
Velocidade de cinta (m / min)	230 - 410	230 - 410
Comprimento da cinta (mm)	457	457
Largura da cinta (mm)	75	75
Superfície de lixagem (mm)	90 x 135	90 x 135
Peso com bateria (EPTA) (kg)	4.6 (M18 HB5.5)	4.6 (M18 HB5.5)
Kit incluído	Baterias não incluídas, Carregador não incluído, Mala ou bolsa não incluídas	2 x M18 HB5.5 Baterias, M12-18 FC Carregador, HD-Box
Referência	4933479614	4933479615
Código EAN	4058546374082	4058546374099

M18 BOS125 | LIXADORA ROTORBITAL 125MM M18™

- Motor de alta performance MILWAUKEE® proporciona de 14,000 a 24,000 ciclos por minuto para eliminar rapidamente o material
- Proteção contra sobrecargas eletrônica REDLINK™ na máquina e na bateria proporciona a melhor durabilidade da sua classe
- Regulador de velocidade variável com seis configurações de velocidade permite ajustar a velocidade correta para diferentes tipos de material
- Caixa de retenção de poeiras com filtro interno mantém o pó isolado e guardado
- Base universal com gancho e alça que permite a troca fácil do discos de lixa
- Ligeira - 1,6kg
- Adaptador de vácuo fornecido ajusta-se diretamente a todos os aspiradores de pó MILWAUKEE®
- As baterias REDLITHIUM™ com uma qualidade de construção superior, eletrônica e desempenho sem falhas oferecem mais autonomia e mais trabalho durante a vida útil da bateria
- Sistema flexível de baterias: trabalha com todas as baterias MILWAUKEE® M18™



	M18 BOS125-0	M18 BOS125-502B
Velocidade em vazio (rpm)	12,000	12,000
Velocidade (opm)	14,000 - 24,000	14,000 - 24,000
Diâmetro de oscilação (mm)	2.4	2.4
Tamanho da lixa (mm)	125	125
Peso com bateria (EPTA) (kg)	1.6 (M18 B5)	1.6 (M18 B5)
Kit incluído	Baterias não incluídas, Carregador não incluído, Mala ou bolsa não incluídas	2 x M18 B5 Baterias, M12-18 C Carregador, Bolsa de transporte
Referência	4933464228	4933464229
Código EAN	4058546221737	4058546221744

M18 FAC | COMPRESSOR DE AR M18™ FUEL™

- O motor sem escovas POWERSTATE™ fornece uma pressão de ar máxima de 9,31 bar e 48 l/m a 2,8 bar, o que proporciona um desempenho suficiente para o funcionamento de pregadores e agrafadores
- Com apenas 68 dB(A) este é um dos compressores sem fio mais silenciosos do mercado, permitindo um ambiente de trabalho mais confortável
- 14 kg de peso e equipado com duas pegadas de transporte permite que o compressor seja facilmente transportado de e para o local de trabalho
- Autonomia para 1600 pregos de 18G com uma bateria M18™ 12.0 Ah
- Regulador de volta única permite o ajuste rápido e fácil da pressão para o nível desejado
- Conector de ligação rápida permite que o utilizador ligue e desligue rapidamente a mangueira
- O ADN da plataforma FUEL™ estabelece um equilíbrio entre as nossas tecnologias sem fios. O motor sem escovas POWERSTATE™, as baterias REDLITHIUM™ e o sistema eletrônico de proteção REDLINK PLUS™ da MILWAUKEE® fornecem potência, autonomia e durabilidade excepcionais no local de trabalho



	M18 FAC-0
Fluxo de ar (l/min)	48
Máx. pressão	9,31 / 135
Capacidade do depósito (l)	7,6
Nível de pressão acústica (Lpa)(dB(A))	68
Peso com bateria (EPTA) (kg)	15.7 (M18 HB12)
Kit incluído	Baterias não incluídas, Carregador não incluído, Mala ou bolsa não incluídas
Referência	4933472166
Código EAN	4058546325626

ESCOLHA A PISTOLA DE PREGOS, GRAMPEADOR OU AGRAFADOR ADEQUADO PARA SI

PREGOS PARA ESTRUTURAS
Telhados, vigas, decks

M18 FUEL

M18 FFN-502C

Ângulo de carregador 30° - 34°

M18 FUEL

M18 FFN21-0C

Ângulo de carregador 20° - 22°

M18 FUEL

M18 FFNS-502C

Ângulo de carregador 30° - 34°

PREGOS PARA ACABAMENTOS

Rodapés, chão, deck, gradeamentos, escadas, molduras de portas e janelas, armários


M18 FUEL

M18 FN18GS-202X

Ângulo de carregador RETO

M18 FUEL

M18 FN16GA-202X

Ângulo de carregador 20°

M18 FUEL

M18 FN15GA-0X

Ângulo de carregador 34°

GRAMPOS PARA VEDAÇÕES

M18 FUEL

M18 FFUS-302C

Ângulo de carregador RETO

AGRAFOS

Tecido, plástico, fitas


M18 FUEL

M18 FNCS18GS-202X

Ângulo de carregador RETO

M12

M12 BST-202X

Ângulo de carregador RETO

M12

M12 BCST-0X

Ângulo de carregador RETO



Descubra a gama de equipamentos de proteção individual



Descubra a gama de pregos, grampos e agrafos

REDLITHIUM™

M18 FFN21 | PISTOLA DE PREGOS DE ESTRUTURAS DE 21° M18 FUEL™

- Excelente poder para colocar pregos de forma consistente em madeiras duras
- Tecnologia Ready to Fire elimina os tempos de cadência
- Sem necessidade de botija de gás e sem a necessidade de limpeza, concebida para oferecer durabilidade e fiabilidade aos utilizadores mais exigentes com muito pouca manutenção
- Dois modos de funcionamento: permite seleccionar entre disparo de precisão ou velocidade
- Ajuste de profundidade sem ferramentas, rápido e fácil para assegurar que o prego fica oculto
- O bloqueio de disparo permite à ferramenta parar se o carregador fica sem pregos
- Dispara até 700 pregos com uma carga de bateria REDLITHIUM™ de 5.0 Ah
- Dispara pregos de medida standard em carregador de ângulo de 20° ou 22°
- Acesso rápido e limpeza fácil de encravamentos
- Luz de trabalho LED ilumina a superfície de trabalho para uma melhor colocação dos pregos



M18 FFN21-0C	
Ângulo do carregador (°)	20 - 22
Diâmetro do prego (mm)	2.8 - 3.7
Tipo de prego [mm]	50 - 90
Capacidade de pregos	51
Peso com bateria (EPTA) (kg)	5.0 (M18 B5)
Kit incluído	Baterias não incluídas, Carregador não incluído, Kitbox
Referência	4933478993
Código EAN	4058546362751

M18 FUEL
M18 FFN | PISTOLA DE PREGOS DE ESTRUTURAS M18 FUEL™

- A mais potente da sua classe mesmo nas madeiras mais duras
- Tecnologia Ready to Fire elimina os tempos de cadência
- Sem necessidade de botija de gás e sem a necessidade de limpeza, concebida para oferecer durabilidade e fiabilidade aos utilizadores mais exigentes com muito pouca manutenção
- Dois modos de funcionamento: permite seleccionar entre disparo de precisão ou velocidade
- Ajuste de profundidade sem ferramentas, rápido e fácil para assegurar que o prego fica oculto
- O bloqueio de disparo permite à ferramenta parar se o carregador fica sem pregos
- Dispara até 700 pregos com uma carga de bateria REDLITHIUM™ de 5.0Ah
- Dispara pregos de medida standard em carregador de ângulo a 30° ou 34°
- Acesso rápido e desbloqueio fácil
- Luz LED para iluminar a superfície de trabalho para uma correta localização dos pregos



	M18 FFN-0C	M18 FFN-502C
Ângulo do carregador (°)	30 - 34	30 - 34
Diâmetro do prego (mm)	2.8 - 3.3	2.8 - 3.3
Tipo de prego [mm]	50 - 90	50 - 90
Capacidade de pregos	51	51
Peso com bateria (EPTA) (kg)	5.1 (M18 B5)	5.1 (M18 B5)
Kit incluído	Baterias não incluídas, Carregador não incluído, Kitbox	2 x M18 B5 Baterias, M12-18 FC Carregador, Kitbox
Referência	4933471406	4933471404
Código EAN	4058546290344	4058546290320

M18 FUEL
M18 FFNS | PISTOLA DE PREGOS PARA ESTRUTURAS M18 FUEL™

- Excelente potência para pregar a um nível inferior da superfície mesmo nas madeiras mais duras
- Tecnologia Ready to Fire que elimina o tempo de recarga entre disparos
- Sem gás nem necessidade de limpeza, concebida para proporcionar durabilidade e confiança aos utilizadores mais exigentes com o mínimo de manutenção
- Precisão em cada disparo
- Ajuste de profundidade sem ferramentas, rápido e fácil para assegurar que o prego fica oculto
- O sistema de segurança Dry-Fire evita o disparo quando a ferramenta está sem pregos no carregador
- Dispara até 700 pregos com uma bateria REDLITHIUM™ de 5.0 Ah
- Dispara pregos de medida standard em carregador de ângulo a 30° ou 34°
- Acesso rápido e desbloqueio fácil
- Luz LED de iluminação de zona de trabalho para uma melhor colocação dos pregos
- O ADN da plataforma FUEL™ estabelece um equilíbrio entre as nossas tecnologias sem fios. O motor sem escovas POWERSTATE™, as baterias REDLITHIUM™ e o sistema eletrónico de proteção REDLINK PLUS™ da MILWAUKEE® fornecem potência, autonomia e durabilidade excepcionais no local de trabalho



M18 FFNS-502C	
Ângulo do carregador (°)	30 - 34
Diâmetro do prego (mm)	2.8 - 3.3
Tipo de prego [mm]	50 - 90
Capacidade de pregos	51
Peso com bateria (EPTA) (kg)	5.1 (M18 B5)
Kit incluído	2 x M18 B5 Baterias, M12-18 FC Carregador, Kitbox
Referência	4933478302
Código EAN	4058546344795

M18 FUEL
M18 FN16GA | PISTOLA DE PREGOS DE ACABAMENTOS M18 FUEL™ 16 GA

- A melhor da sua categoria em potência para colocar pregos, em madeiras duras ao nível da superfície
- A tecnologia Ready to Fire elimina o tempo de recarga entre disparos
- Sem gás nem necessidade de limpeza, concebida para proporcionar durabilidade e confiança aos utilizadores mais exigentes com o mínimo de manutenção
- Acabamento impecável, orifício do mesmo tamanho do prego
- As diferentes pontas armazenadas na própria ferramenta permitem ao utilizador obter o melhor acabamento seja qual for a aplicação
- O utilizador pode disparar e colocar os pregos num ângulo mais fechado graças ao nariz com menor superfície
- Profundidade ajustável sem ferramentas, rápida e fácil de ajustar para garantir que os pregos ficam ao nível da superfície
- O sistema de segurança Dry-Fire evita o disparo quando não há pregos no carregador
- Dispara até 1200 pregos com uma carga de bateria REDLITHIUM™ de 2.0 Ah para uma máxima produtividade
- Fácil e rápida de desbloquear
- Luz LED para iluminação de zona de trabalho para uma melhor colocação dos pregos



	M18 FN16GA-0X	M18 FN16GA-202X
Ângulo do carregador (°)	20	20
Diâmetro do prego (mm)	1.6	1.6
Tipo de prego [mm]	32 - 64	32 - 64
Capacidade de pregos	110	110
Peso com bateria (EPTA) (kg)	3.3 (M18 B2)	3.3 (M18 B2)
Kit incluído	Baterias não incluídas, Carregador não incluído, HD-Box	2 x M18 B2 Baterias, Carregador não incluído, M12-18 FC Carregador, HD-Box
Referência	4933478094	4933478092
Código EAN	4058546340278	4058546340254

M18 FUEL
M18 FN15GA | PISTOLA DE PREGOS DE ACABAMENTOS M18 FUEL™ 15 GA

- A melhor da sua categoria em potência para colocar pregos, em madeiras duras ao nível da superfície
- A tecnologia Ready to Fire elimina o tempo de recarga entre disparos
- Sem gás nem necessidade de limpeza, concebida para proporcionar durabilidade e confiança aos utilizadores mais exigentes com o mínimo de manutenção
- Acabamento impecável, orifício do mesmo tamanho do prego
- As diferentes pontas armazenadas na própria ferramenta permitem ao utilizador obter o melhor acabamento seja qual for a aplicação
- O utilizador pode disparar e colocar os pregos num ângulo mais fechado graças ao nariz com menor superfície
- Profundidade ajustável sem ferramentas, rápida e fácil de ajustar para garantir que os pregos ficam ao nível da superfície
- O sistema de segurança Dry-Fire evita o disparo quando não há pregos no carregador
- Dispara até 1200 pregos com uma carga de bateria REDLITHIUM™ de 2.0 Ah para uma máxima produtividade
- Fácil e rápida de desbloquear
- Luz LED para iluminação de zona de trabalho para uma melhor colocação dos pregos



M18 FN15GA-0X	
Ângulo do carregador (°)	34
Diâmetro do prego (mm)	1.8
Tipo de prego [mm]	32 - 64
Capacidade de pregos	110
Peso com bateria (EPTA) (kg)	3.3 (M18 B2)
Kit incluído	Baterias não incluídas, Carregador não incluído, HD-Box
Referência	4933478091
Código EAN	4058546340247

M18 FUEL
M18 FN18GS | PISTOLA DE PREGOS DE ACABAMENTOS M18 FUEL™ 18 GA

- A melhor da sua classe em potência para colocar pregos, em madeiras duras ao nível da superfície
- Tempo de cadência entre disparos eliminado graças à tecnologia Ready to Fire
- Sem necessidade de botija de gás adicional e sem necessidade de limpeza, concebida para durar e resistir aos utilizadores mais exigentes com muito pouca manutenção
- Acabamento impecável, orifício do mesmo tamanho do prego
- As diferentes pontas armazenadas na própria ferramenta permitem ao utilizador obter o melhor acabamento seja qual for a aplicação
- O utilizador pode disparar e colocar os pregos num ângulo mais fechado graças ao nariz com menor superfície
- Profundidade ajustável sem ferramentas, rápida e fácil de ajustar para garantir que os pregos ficam ao nível da superfície
- O sistema de segurança Dry-Fire evita o disparo quando a ferramenta está sem pregos no carregador
- Dispara até 1200 pregos com uma única carga de bateria REDLITHIUM™ de 2.0Ah para produtividade máxima
- Fácil e rápida de desbloquear
- Luz LED de iluminação de zona de trabalho para uma melhor colocação dos pregos



	M18 FN18GS-0X	M18 FN18GS-202X
Ângulo do carregador (°)	0	0
Diâmetro do prego (mm)	1.2	1.2
Tipo de prego [mm]	16 / 54	16 / 54
Capacidade de pregos	110	110
Ciclo de disparo (h)	900	900
Peso com bateria (EPTA) (kg)	3.1 (M18 B2)	3.1 (M18 B2)
Kit incluído	Baterias não incluídas, Carregador não incluído, HD-Box	2 x M18 B2 Baterias, Carregador não incluído, M12-18 FC Carregador, HD-Box
Referência	4933471409	4933471407
Código EAN	4058546290375	4058546290351

M18 FUEL
M18 FFUS | GRAMPEADOR DE VEDAÇÕES M18 FUEL™

- Excelente potência para disparar de forma consistente grampos de 50mm em postes para vedações
- Tecnologia Ready to Fire que elimina o tempo de recarga entre disparos
- Sem necessidade de cartuchos de gás e sem a necessidade de limpeza, concebido para oferecer durabilidade e fiabilidade aos utilizadores mais exigentes com muito pouca manutenção
- Ajuste de profundidade sem necessidade ferramentas, rápido e fácil para assegurar que os agramos são colocados à profundidade correta de modo a não esmagar o arame
- Escotilha de acesso rápido para facilitar a limpeza dos grampos encravados
- O sistema Dry-Fire evita que se dispare quando não hajam agramadores no carregador
- Dispara até 600 grampos com uma bateria M18™ HIGH OUTPUT™ de 3.0Ah para máxima produtividade
- Excelente linha de visão permite a colocação rápida e precisa de cada grampo
- Apenas dispara grampos MILWAUKEE® de 9G de 40mm a 50mm
- Sistema flexível de baterias: funciona com todas as baterias MILWAUKEE® M18™



	M18 FFUS-0C	M18 FFUS-302C
Capacidade do carregador	45	45
Faixa de agramos	20	20
Faixa de agramos comprimento (mm)	38 - 51	38 - 51
Faixa de agramos largura (mm)	10.3	10.3
Ciclo de disparo (h)	600	600
Peso com bateria (EPTA) (kg)	5.0 (M18 HB3)	5.0 (M18 HB3)
Kit incluído	Baterias não incluídas, Carregador não incluído, Kitbox	2 x M18 HB3 Baterias, Carregador não incluído, M12-18 FC Carregador, Kitbox
Referência	4933479834	4933479832
Código EAN	4058546376284	4058546376260

M18 FUEL
M18 FNCS18GS | AGRAFADOR M18 FUEL™ 18 GS

- Excelente potencia para pregar a um nível inferior da superfície mesmo nas madeiras mais duras
- Tecnologia Ready to Fire que elimina o tempo de recarga entre disparos
- Sem gás nem necessidade de limpeza, concebida para proporcionar durabilidade e confiança aos utilizadores mais exigentes com o mínimo de manutenção.
- Diferentes formas do nariz que se guardam na própria ferramenta permitindo ao utilizador obter o melhor acabamento seja qual for a aplicação
- Bloqueio Dry-Fire que impede o funcionamento da ferramenta quando já não tem agramas
- Para agramas desde 9,5mm e até 38mm
- Máxima produtividade dispara até 1200 agramas com uma única carga de bateria de 2.0Ah REDLITHIUM™
- Luz LED de iluminação para iluminar a superfície de trabalho e colocar perfeitamente os agramas
- O ADN da plataforma FUEL™ estabelece um equilíbrio entre as nossas tecnologias sem fios. O motor sem escovas POWERSTATE™, as baterias REDLITHIUM™ e o sistema eletrónico de proteção REDLINK PLUS™ da MILWAUKEE® fornecem potência, autonomia e durabilidade excepcionais no local de trabalho



	M18 FNCS18GS-0X	M18 FNCS18GS-202X
Capacidade do carregador	108	108
Faixa de agramos comprimento (mm)	9.5 - 38	9.5 - 38
Faixa de agramos largura (mm)	6.35	6.35
Ciclo de disparo (h)	900	900
Peso com bateria (EPTA) (kg)	2.8 (M18 B2)	2.8 (M18 B2)
Kit incluído	Baterias não incluídas, Carregador não incluído, HD-Box	2 x M18 B2 Baterias, Carregador não incluído, M12-18 FC Carregador, HD-Box
Referência	4933471942	4933471940
Código EAN	4058546298418	4058546298395

M18 FUEL

M18 F2VC23L | ASPIRADOR DE POEIRAS M18 FUEL™ 23L CLASSE L

- O aspirador de poeiras M18 FUEL™ com capacidade de 23 litros classe L oferece um desempenho inigualável, durabilidade e versatilidade à limpeza do local de trabalho
- Volume de ar 3.086l/min e potência máxima de aspiração 192mbar, tanto para aplicações de limpeza de sólidos como de líquidos
- O modo MAX POWER de alta potência fornece até 34 minutos de tempo de limpeza contínua (até 480m²) e até 49 minutos (até 545m²) no modo MAX RUN-TIME com uma carga de duas baterias M18™ REDLITHIUM™ HIGH OUTPUT™ de 12.0Ah
- Filtro HEPA H13 classe L de alta eficiência que recolhe 99,97% das partículas transportadas pelo ar até 0,3 microns
- Mangueira anti-estática de 2,7m de comprimento, resistente a esmagamentos e torções
- Armazenamento integrado para todos os acessórios, incluindo kit de limpeza e dispositivos para ferramentas
- A base com rodas com bloqueio robusta amovível permite um fácil transporte do aspirador no local de trabalho
- A conexão DEK 26 permite a extração eficiente de poeiras a partir de ferramentas eléctricas


PACKOUT™ M18 FUEL

M18 F2VC23L-0	
Capacidade sólidos (l)	23
Capacidade líquidos (l)	23
Diâmetro da mangueira (mm)	64
Comprimento da mangueira (m)	2,7
Máx. potência de aspiração (mbar)	192
Volume do ar (l/min)	3086
Tipo de filtro	HEPA H13
Kit incluído	Baterias não incluídas, Carregador não incluído, Mala ou bolsa não incluídas
Referência	4933478964
Código EAN	4058546362461

M18 FBPV | MOCHILA ASPIRADOR M18 FUEL™

- A MILWAUKEE® projeta e constrói os avançados motores sem escovas POWERSTATE™ para um poder de sucção avançado e uma vida alargada
- O sistema eletrónico REDLINK™ proporciona uma proteção digital superior contra sobrecargas para a máquina e a bateria e otimiza a performance da máquina sob carga
- As baterias REDLITHIUM™ com uma qualidade de construção superior, eletrónica e desempenho sem falhas oferecem mais autonomia e mais trabalho durante a vida útil da bateria
- Classe L. Standard MAK-factor > 1 mg/m³
- Filtro HEPA que retém 99,97% das partículas até 0,3microns
- Compatível com DEC 26 permite conectar facilmente o aspirador a uma ferramenta elétrica
- Baixo nível de ruído apenas 76db (nível de ruído operativo)
- Tecnologia ciclónica para uma vida mais longa do filtro, performance melhorada e recolha de resíduos sem saco
- Gancho de suspensão integrado para escadas e andaimas
- Arnes removível


M18 FUEL

M18 FBPV-0	
Capacidade (l)	3,8
Diâmetro da mangueira (mm)	36
Máx. potência de aspiração (mbar)	189
Volume do ar (l/min)	1557,43
Tipo de filtro	HEPA
Aspiração selada (mm)	1905 v H20
Peso com bateria (EPTA) (kg)	8,7 (M18 B5)
Kit incluído	Baterias não incluídas, Carregador não incluído, Mala ou bolsa não incluídas
Referência	4933464483
Código EAN	4058546224288

M18 FPOVCL | ASPIRADOR SÓLIDOS/LÍQUIDOS M18™ PACKOUT™

- O aspirador M18 FUEL™ PACKOUT™ é totalmente compatível com o sistema de armazenamento modular MILWAUKEE® PACKOUT™
- Motor sem escovas POWERSTATE™ oferece um potente desempenho para limpar facilmente os detritos comuns húmidos e secos do local de trabalho
- Parte do sistema modular PACKOUT™, proporciona uma mobilidade superior, poupando o tempo gasto a transportar ferramentas dentro e fora do local de trabalho
- Compatível com qualquer item do sistema PACKOUT™ tomando esta solução de limpeza mais portátil e versátil
- Filtro HEPA que recolhe 99,97% das partículas transportadas pelo ar até 0,3 microns
- Fornece até 30 minutos de tempo de autonomia com 1 bateria 8.0 Ah HIGH OUTPUT™ em modo alto e mais de 50 minutos em modo baixo
- O armazenamento interno de acessórios e mangueira permite que todos os acessórios sejam transportados com a ferramenta, evitando a perda de equipamento
- O conector de ferramentas eléctricas DEK 26 permite a extração eficiente de pó de ferramentas eléctricas
- Mangueira extensível até 1,6 m para maior alcance e versatilidade


M18 FUEL

M18 FPOVCL-0	
Capacidade sólidos (l)	9,5
Capacidade líquidos (l)	7,0
Diâmetro da mangueira (mm)	41
Comprimento da mangueira (m)	1,5
Máx. potência de aspiração (mbar)	117
Volume do ar (l/min)	1416
Tipo de filtro	HEPA
Peso com bateria (EPTA) (kg)	5,9 (M18 B5)
Kit incluído	Baterias não incluídas, Carregador não incluído, Mala ou bolsa não incluídas
Referência	4933478187
Código EAN	4058546341206

M18 VC2 | ASPIRADOR SÓLIDOS/LÍQUIDOS M18™

- Potente motor de 18 com fluxo de ar maximizado a 1300l/min e 80Bar que garante uma excelente sucção tanto para sólidos, como para líquidos
- Filtro HEPA que recolhe 99,97% das partículas existentes no ar até uma dimensão de 0,03 microns
- Até 30 minutos de autonomia usando uma bateria M18™ 9.0 Ah
- Local interno para guardar tubos e acessórios
- Compatível com sistema DEK26 permite que o extrator seja ligado com facilidade à ferramenta
- Caixa com design empilhável para facilitar o transporte e a organização
- Soprador afasta as poeiras da área de trabalho
- Interruptor protegido contra a penetração de água
- Sistema flexível de baterias: trabalha com todas as baterias MILWAUKEE® M18™


M18

M18 VC2-0	
Capacidade sólidos (l)	9,79
Capacidade líquidos (l)	7,5
Diâmetro da mangueira (mm)	41
Comprimento da mangueira (m)	0,47
Máx. potência de aspiração (mbar)	80
Volume do ar (l/min)	1300
Tipo de filtro	Seco e húmido
Peso com bateria (EPTA) (kg)	5,3 (M18 B5)
Kit incluído	Baterias não incluídas, Carregador não incluído, Mala ou bolsa não incluídas
Referência	4933464029
Código EAN	4058546219741

M12 FVCL | ASPIRADOR SÓLIDOS/LÍQUIDOS M12 FUEL™

- Potente motor M12 FUEL™ com um caudal máximo de ar de 1275 l/min & 105 mbar proporciona um desempenho comparável a 18V tanto para aplicações de limpeza a húmido como a seco
- Com uma bateria de 6,0 Ah, o aspirador fornece 14 minutos de autonomia em alta velocidade e 26 minutos em baixa velocidade
- O filtro HEPA altamente eficiente recolhe 99,97% das partículas transportadas pelo ar
- O armazenamento interno de acessórios e mangueiras permite que todos os acessórios sejam transportados com a ferramenta, evitando a perda de equipamento
- O conector de ferramentas eléctricas DEK 26 permite a extração eficiente de pó de ferramentas eléctricas
- Desenhado para poder empilhar para maior portabilidade e armazenamento mais fácil
- Placa para montagem na parede incluída para maiores opções de armazenamento
- Ventilador integrado para afastar os detritos da área de trabalho
- Eletrónica avançada REDLINK PLUS™ protege a máquina e a bateria e proporciona um rendimento superior sob carga


M12 FUEL

M12 FVCL-0	
Capacidade sólidos (l)	5,7
Capacidade líquidos (l)	6,1
Diâmetro da mangueira (mm)	41
Comprimento da mangueira (m)	0,5
Máx. potência de aspiração (mbar)	105
Volume do ar (l/min)	1275
Tipo de filtro	HEPA
Peso com bateria (EPTA) (kg)	5,0 (M12 B6)
Kit incluído	Baterias não incluídas, Carregador não incluído, Mala ou bolsa não incluídas
Referência	4933478186
Código EAN	4058546341190

M18 CV | ASPIRADOR COMPACTO M18™

- Excelente potência de sucção em partículas de madeira metal e sujidade comum
- Filtro HEPA com elevada eficiência de 99,97% para recolher poeiras finas até 0,3 microns
- Interruptor com sistema de travamento reduz a fadiga em uso prolongado
- Acessórios versáteis para uso em vários tipos de locais
- Travamento seguro evita aberturas acidentais
- Janela no depósito permite ao utilizador ver o nível de poeira recolhidas
- Até 23 minutos de autonomia usando uma bateria 5,0Ah
- Sistema de baterias flexível - trabalha com qualquer bateria MILWAUKEE® M18™


M18

M18 CV-0	
Capacidade sólidos (l)	2,5
Diâmetro da mangueira (mm)	32
Comprimento da mangueira (m)	1,2
Máx. potência de aspiração (mbar)	84,8
Volume do ar (l/min)	1019,33
Tipo de filtro	Seco
Peso com bateria (EPTA) (kg)	1,9 (M18 B4)
Kit incluído	Baterias não incluídas, Carregador não incluído, Mala ou bolsa não incluídas
Referência	4933459204
Código EAN	4002395289998

M18 BBL | SOPRADOR M18™

- Corpo compacto - remove poeiras e aparas em locais apertados
- Controlo de potência - 3 opções de velocidade com botão de velocidade ajustável
- Acessórios versáteis - extensão de bocal (228,6 mm) e acessório para esvaziar
- Bocal removível para armazenamento fácil e conveniente
- Interruptor com bloqueio
- Sistema de baterias flexível: funciona com todas as baterias MILWAUKEE® M18™


M18

M18 BBL-0	
Volume ar (m³/min)	0 - 2,9
Fluxo do ar (km/h)	0 - 42,8
Velocidade da turbina (rpm)	0 - 18,700
Comprimento sem tubo (mm)	375
Peso com bateria (EPTA) (kg)	1,9 (M18 B5)
Kit incluído	Baterias não incluídas, Carregador não incluído, Mala ou bolsa não incluídas
Referência	493346216
Código EAN	4002395004942

M18 AF | VENTILADOR M18™

- O transformador AC/DC permite ao utilizador usar baterias M18™ REDLITHIUM™, ou ligá-lo à rede eléctrica
- 3 velocidades para uma maior otimização do fluxo de ar até 1290m/h
- Eficaz circulação do ar
- Cabeça ajustável permite ajustar a direção do fluxo de ar numa gama de 120°
- Autonomia de 3 horas na velocidade 3, usando uma bateria M18™ REDLITHIUM™ 4.0 Ah
- Design compacto com punho integrado para garantir máxima transportabilidade
- Pés de borracha garante estabilidade e maior proteção da superfície onde está apoiado
- Pontos de fixação dão a possibilidade ao utilizador de o fixar na parede
- Fornecido com transformador de 230V


M18

M18 AF-0	
Fluxo de ar 1 (m³ por hora)	760
Fluxo de ar 2 (m³ por hora)	1000
Fluxo de ar 3 (m³ por hora)	1290
Peso com bateria (EPTA) (kg)	3,4 (M18 B5)
Kit incluído	Baterias não incluídas, Carregador não incluído, Mala ou bolsa não incluídas
Referência	4933451022
Código EAN	4002395136971

M18 BI | COMPRESSOR M18™

- Desenho compacto e ligeiro para inflagem rápida de pneus de automóveis, carrinhas e equipamentos compactos. Enche pneus 235/65R16 em menos de 1 minuto
- Suporte antivibração em todos os pés para não haver movimentos durante a inflagem
- Enche 30 pneus com uma bateria M18™ de 5.0Ah
- Capacidade máxima de 10,3 bar
- Função de verificação automática da pressão, ativa-se para assegurar que os bar configurados são atingidos
- A paragem automática na pressão selecionada previne que se exceda os bar
- A tecnologia de paragem automática infla o pneu até à pressão pré-selecionada para maior precisão e autonomia
- Fornecido com 1x agulha de inflar, 1x boquilha de inflar, 1x ponta presta e 1x boquilha schrader
- 4 configurações de memória pré-definidas e 3 unidades de medida



M18 BI-0	
Fluxo de ar s/carga	40
Máx. pressão	10.3/ 150
Ciclo de trabalho	33% @ 5.5 bar
Comprimento tubo (mm)	920
Peso com bateria (EPTA) (kg)	4.8 (M18 HB12)
Kit incluído	Baterias não incluídas, Carregador não incluído, Mala ou bolsa não incluídas
Referência	4933478706
Código EAN	4058546348991

M18
M18 PRCDAB+ | RÁDIO / CARREGADOR DE OBRA M18™ PACKOUT™ COM BLUETOOTH® PACKOUT™ M18

- Altifalantes de som surround 360° Premium com um amplificador de 40 W para espaços grandes e exteriores
- O sistema DAB+ garante maior qualidade de som e informação adicional, tal como: título da canção, cantor/banda, espetáculo, hora, etc...
- Receptor digital Bluetooth®: Reproduz música até 30 m de distância do seu smartphone, computador ou tablet
- Compatível com qualquer item do sistema MILWAUKEE® PACKOUT™
- Função de carregador integrada para carregamento rápido e conveniente de qualquer bateria M18™ ou dispositivos eléctricos através da porta USB
- Classificação IP57 em modo de bateria - tornando o rádio resistente ao pó e aos salpicos de água
- Versatilidade AC/DC: alimentado por baterias MILWAUKEE® M18™, ou por uma ficha de alimentação



M18 PRCDAB+-0	
Gama de sintonização AM (kHz)	522 - 1620
Gama de sintonização FM (MHz)	87.5 - 108
Gama de sintonização DAB+ (MHz)	174 - 240
Dimensões [Exterior] (A x C x L mm)	558.8 x 411.5 x 172
Peso com bateria (EPTA) (kg)	10.9 (M18 B5)
Kit incluído	Baterias não incluídas, Carregador não incluído, Mala ou bolsa não incluídas
Referência	4933472112
Código EAN	4058546325084

M18
M18 JSR DAB+ | RÁDIO DE OBRA DAB+ M18™

- Sistema áudio de elevada performance - DAB+ / FM com processador digital garante uma elevada precisão de recepção
- O sistema DAB+ garante maior qualidade de som e informação adicional, tal como: título da canção, cantor/banda, espetáculo, hora, etc...
- Duplo altifalante que garante um som alto e claro
- Equalizador personalizado para um melhor so e memória para 10 estações
- Batentes que absorvem impactos e grelhas metálicas nas colunas que protegem contra impactos, água e demais impurezas existentes no local da obra
- Punhos integrados para facilitar o transporte ou a arrecadação
- Funciona com baterias MILWAUKEE® M18™ ou ligado à corrente. Até 12 horas de autonomia com uma bateria M18™ REDLITHIUM™ 5.0 Ah
- Compartimento selado protege peças móveis
- Porta USD carrega equipamentos electrónicos tanto no modo AC, como CC



M18 JSR DAB+-0	
Gama de sintonização AM (kHz)	-
Gama de sintonização FM (MHz)	87.5 - 108
Gama de sintonização DAB+ (MHz)	174.928 - 239.20
Dimensões [Exterior] (A x C x L mm)	402 x 197 x 197
Peso com bateria (EPTA) (kg)	5.7 (M18 B5)
Kit incluído	Baterias não incluídas, Carregador não incluído, Mala ou bolsa não incluídas
Referência	4933451251
Código EAN	4002395167760

M18
M18 RC | RÁDIO/CARREGADOR DE OBRA M18™ COM BLUETOOTH®

- Carregador integrado para carregar com rapidez qualquer bateria M18™ ou dispositivo electrónico através da porta USB
- Receptor Bluetooth® digital: permite amplificar música a partir de smartphones, computadores ou tablets
- Versatilidade AC/DC: alimentado por baterias MILWAUKEE® ou tomada 230V
- Sintonizador AM/FM com processador digital garante uma captação do sinal claro e fiel
- Coluna de qualidade com amplificador de 40W para um som rico e cheio
- Compartimento auxiliar selado protege leitores de MP3 e outros dispositivos de áudio das condições meteorológicas
- Gaiola de proteção e punhos metálicos protegem contra condições extremas da obra
- Equalizador adaptável com pré-definição de 10 estações
- Saída USB protegida, de 2.1 Amperes carrega os dispositivos em modo AC e DC
- Fornecido com cabo auxiliar, 2 pilhas AAA. Baterias MILWAUKEE® vendidas separadamente.



M18 RC-0	
Dimensões [Exterior] (A x C x L mm)	300 x 307 x 370
Saída do altavoz (W)	40
Peso com bateria (EPTA) (kg)	8.4 (M18 B5)
Kit incluído	Baterias não incluídas, Carregador não incluído, Mala ou bolsa não incluídas
Referência	4933446639
Código EAN	4002395005420

M18
M12-18 JSSP | ALTIFALANTE M12™ - M18™ BLUETOOTH®

- Altifalante com tecnologia avançada Bluetooth®
- Alcance Bluetooth® até 30m
- Funciona com todas as baterias MILWAUKEE® M18™
- Classificação IP54. Maior proteção contra penetração de poeiras e água
- Som claro em todos os níveis de volume
- Carregador 2.1A USB que permite carregar telemóveis, tablets, etc
- Altifalante de alta qualidade com saída para baixos



M12-18 JSSP-0	
Dimensões [Exterior] (A x C x L mm)	360 x 165 x 165
Saída do altavoz (W)	40
Peso com bateria (EPTA) (kg)	2.5 (M12 B2)
Kit incluído	Baterias não incluídas, Carregador não incluído, Mala ou bolsa não incluídas
Referência	4933459275
Código EAN	4058546002411

M12 M18
M18 FPP2A3
POWERPACK M18 FUEL™

- M18 FPD3 - Berbequim com percussão M18 FUEL™
- M18 FID3 - Aparafusadora de impacto M18 FUEL™ 1/4" hex


M18 FUEL

M18 FPP2A3-502X	
Kit incluído	2 x M18 B5 Baterias, M12-18 FC Carregador, HD-Box
Referência	4933480873
Código EAN	4058546411589

M18 FPP6E3
POWERPACK M18 FUEL™

- M18 FPD3 - Berbequim com percussão M18 FUEL™
- M18 FID3 - Aparafusadora de impacto M18 FUEL™ 1/4" hex
- M18 CCS55 - Serra circular M18 FUEL™ 55mm
- M18 FSZ - Serra sabre M18 FUEL™ SAWZALL™
- M18 FSAG125X - Rebarbadora de acabamentos M18 FUEL™ 125mm com int. bloqueio
- M18 TLED - Lanterna LED M18™


M18 FUEL

M18 FPP6E3-502B	
Kit incluído	2 x M18 B5 Baterias, M12-18 FC Carregador, Bolsa de transporte
Referência	4933480874
Código EAN	4058546411596

M18 FPP6F3
POWERPACK M18 FUEL™

- M18 FPD3 - Berbequim com percussão M18 FUEL™
- M18 FIW2F12 - Chave de impacto M18 FUEL™ 1/2" com anel
- M18 CCS55 - Serra circular M18 FUEL™ 55mm
- M18 FSZ - Serra sabre M18 FUEL™ SAWZALL™
- M18 FSAG125X - Rebarbadora de acabamentos M18 FUEL™ 125mm com int. bloqueio
- M18 TLED - Lanterna LED M18™


M18 FUEL

M18 FPP6F3-502B	
Kit incluído	2 x M18 B5 Baterias, M12-18 FC Carregador, Bolsa de transporte
Referência	4933480875
Código EAN	4058546411602

M12

MAIS POTÊNCIA,
MAIS PRODUTIVIDADE,
MAIS DURABILIDADE



UM SISTEMA,
MAIS DE
110
FERRAMENTAS

PRODUTIVIDADE PORTÁTIL.
FOCO NO UTILIZADOR.
UM SISTEMA COMPLETO.



ONE-KEY
UNLOCKING THE DIGITAL JOBSITE.

M12 FUEL



DESCUBRA O SISTEMA M12™
NO NOSSO CANAL DE YOUTUBE

DESCUBRA
A GAMA
COMPLETA



REDLITHIUM™

DRIVEN TO OUTPERFORM.™

O sistema M12 FUEL™ foi projetado para ir ao encontro dos profissionais mais exigentes. O M12 FUEL™ garante uma rentabilidade sem rival em máquinas de formato compacto que incluem as 3 inovações exclusivas da MILWAUKEE®- O motor sem escovas POWERSTATE™, as baterias REDLITHIUM™ e o sistema eletrônico inteligente REDLINK PLUS™ que, em conjunto, garantem potência, autonomia e durabilidade sem rival.

M12 FUEL™ é a melhor tecnologia disponível, que mantém a comunicação entre todos os componentes da ferramenta, protege e garante maior potência à sua ferramenta sem fio.

NOVO

O MAIS VERSÁTIL*

O MAIS LIGEIRO*

O MAIS COMPACTO*

1 MOTOR SEM ESCOVAS POWERSTATE™

- Motor sem escovas projetado e construído pela MILWAUKEE®
- Garante maior eficiência
- Maior durabilidade e mais potência*



M12 FUEL™

DRIVEN TO OUTPERFORM.™



2 ELETRÔNICA REDLINK PLUS™

- Monitorização individual das células garante uma carga e descarga ideal para maior tempo de vida útil da bateria
- O mais avançado sistema eletrônico em ferramentas sem cabo, com um rendimento incrível
- Sistema de comunicação total com proteção contra sobrecargas aumentando a vida da máquina



3 BATERIAS REDLITHIUM™

- Performance sem falhas para obter a máxima autonomia e mais trabalho durante a vida da bateria
- A bateria com maior durabilidade do mercado
- Indicador de carga de bateria mostra a carga disponível na bateria
- Funciona até -20°C

REDLITHIUM™



MAIS DE **110** M12 FERRAMENTAS

*Comparado com anteriores tecnologias MILWAUKEE®. Resultados dependem da voltagem, da ferramenta e da aplicação.

M12 CH MARTELO ELETROPNEUMÁTICO SUB COMPACTO SDS-PLUS M12 FUEL™

- O primeiro martelo eletropneumático compacto de 12V do mercado com 1,1 Joules (EPTA), 0-6575 ipm e 0 - 900 rpm
- Vibração excepcionalmente baixa de 4.4 m/s²
- Realiza mais de 60 furos de 6mm em betão por carga
- Melhor relação potência/peso da sua categoria. Motor sem escovas POWERSTATE™ que possui 3x maior durabilidade e o dobro da autonomia
- O sistema electrónico de proteção REDLINK™ na ferramenta e na bateria garante a maior durabilidade da sua classe e melhora a prestação sob carga
- As baterias REDLITHIUM™, possuem uma construção robusta, que em conjunto com a sua electrónica, oferecem um rendimento constante, garantindo maior autonomia e mais capacidade de trabalho durante toda a sua vida útil
- 2 modos - permite escolher entre furação e furação com percussão para maior versatilidade
- Perfuração otimizada de 6 a 10mm (máximo de 13mm)
- Colar de 43mm - compatível com extrator de poeiras M12™
- Sistema de baterias flexível - trabalha com baterias MILWAUKEE® M12™ e REDLITHIUM™



PERFECT MATCH

KIT DE 5 BROCAS SDS-PLUS

Referência	4932352338
------------	------------

	M12 CH-0	M12 CH-202C	M12 CH-602X
Encabadoiro	SDS-Plus	SDS-Plus	SDS-Plus
Energia de impacto (EPTA) (J)	1.1	1.1	1.1
Velocidade em vazio (rpm)	0 - 900	0 - 900	0 - 900
Ação de percussão (ipm)	0 - 6575	0 - 6575	0 - 6575
Máx. capacidade de furação em madeira (mm)	13	13	13
Máx. capacidade de furação em metal (mm)	10	10	10
Máx. capacidade de furação em betão (mm)	13	13	13
Vibração em perfuração (m/s ²)	4.4	4.4	4.4
Peso com bateria (EPTA) (kg)	1.9 (M12 B4)	1.7 (M12 B2)	1.9 (M12 B6)
Kit incluído	Baterias não incluídas, Carregador não incluído, Mala ou bolsa não incluídas	2 x M12 B2 Baterias, C12 C Carregador, Kitbox	2 x M12 B6 Baterias, C12 C Carregador, HD-Box
Referência	4933441947	4933441997	4933451510
Código EAN	4002395002719	4002395002665	4002395161584



M12 H | MARTELO ELETROPNEUMÁTICO SUB COMPACTO SDS-PLUS M12™

- Design ergonómico, compacto e leve permite trabalhar em locais confinados e reduz a fadiga em uso prolongado
- Proteção contra sobrecargas REDLINK™ na ferramenta e bateria proporciona a maior durabilidade do sistema na sua categoria
- Martelo de motor vertical com 2 modos de perfuração com e sem percussão para máxima versatilidade
- Baixa vibração de 6.7 m/s²
- Perfuração eletropneumática otimizada para diâmetros de 4 a 8 mm (máx. 13 mm)
- Monitorização individual das células da bateria otimiza a autonomia e garante a durabilidade da bateria
- Indicador de carga da bateria e LED para iluminar zonas de trabalho mais escuras
- As baterias REDLITHIUM™, possuem uma construção robusta, que em conjunto com a sua electrónica, oferecem um rendimento constante, garantindo maior autonomia e mais capacidade de trabalho durante toda a sua vida útil
- Sistema de baterias flexível - trabalha com baterias MILWAUKEE® M12™



	M12 H-0	M12 H-202C	M12 H-402C
Encabadoiro	SDS-Plus	SDS-Plus	SDS-Plus
Energia de impacto (EPTA) (J)	0.9	0.9	0.9
Velocidade em vazio (rpm)	0 - 800	0 - 800	0 - 800
Ação de percussão (ipm)	0 - 5350	0 - 5350	0 - 5350
Máx. capacidade de furação em madeira (mm)	10	10	10
Máx. capacidade de furação em metal (mm)	8	8	8
Máx. capacidade de furação em betão (mm)	13	13	13
Vibração em perfuração (m/s ²)	6.7	6.7	6.7
Peso com bateria (EPTA) (kg)	1.8 (M12 B4)	1.6 (M12 B2)	1.8 (M12 B4)
Kit incluído	Baterias não incluídas, Carregador não incluído, Mala ou bolsa não incluídas	2 x M12 B2 Baterias, C12 C Carregador, Kitbox	2 x M12 B4 Baterias, C12 C Carregador, Kitbox
Referência	4933431355	4933431340	4933441164
Código EAN	4002395243679	4002395243693	4002395001149

M12 UDEL | EXTRATOR DE POEIRAS PARA MARTELOS SDS-PLUS M12™

- Adapta-se a todos os martelos SDS-Plus MILWAUKEE® e à maioria dos martelos da concorrência entre 41mm e 61mm com apenas uma pega lateral ajustável que pode ser montada à direita ou à esquerda do martelo
- Mais de 40 minutos de autonomia com uma bateria M12™ de 2.0 Ah
- Graças ao bocal telescópico é capaz de trabalhar com brocas SDS-Plus de até 210mm de comprimento
- Medidor de profundidade ajustável para um ajuste perfeito
- 2 bocais intercambiáveis com escovas para cobrir diâmetros de perfuração até Ø30 mm (Ø5-16 mm, Ø16-30 mm)
- 2 modos de aspiração para conectar a unidade permanentemente ou para activá-la automaticamente quando se inicia a perfuração
- 5 segundos de atraso após desligar a ferramenta para continuar a aspirar o excesso de pó
- Equipado com um filtro HEPA H13, bem como um mecanismo de limpeza do filtro para melhor desempenho e maior vida útil do filtro
- Equipado com um recipiente transparente para maior visibilidade, bem como um conector de aspiração de Ø32 mm para esvaziar o recipiente do pó
- Indicador do nível de bateria



	M12 UDEL-0B	M12 UDEL-2018
Máx. capac. furação - diâmetro (mm)	30	30
Máx. capac. furação - profundidade (mm)	203	203
Volume do ar (l/min)	466	466
Velocidade do ar (m ³ /h)	28	28
Capacidade líquidos (l)	0.31	0.31
Capacidade sólidos (l)	0.31	0.31
Tipo de filtro	HEPA H13	HEPA H13
Máx. potência de aspiração (mbar)	23.4	23.4
Peso com bateria (EPTA) (kg)	2.2 (M12 B2)	2.2 (M12 B2)
Kit incluído	Baterias não incluídas, Carregador não incluído, Bolsa de transporte	1 x M12 B2 Bateria, C12 C Carregador, Bolsa de transporte
Referência	4933471460	4933471461
Código EAN	4058546290887	4058546290894

M12 FPD2 | BERBEQUIM COM PERCUSSÃO SUBCOMPACTO M12 FUEL™

- Desenho extremamente compacto com 152mm de comprimento, ideal para trabalhar em espaços estreitos
- 45Nm de torque - relação potência/tamanho superior
- Bucha metálica de 13mm para uma mudança rápida de acessório
- 2 velocidades e embraiagem mecânica com 13 posições de torque mais 2 posições para perfurar com e sem percussão
- Indicador de carga integrado, clip para cinto e luz LED
- O ADN da plataforma FUEL™ estabelece um equilíbrio entre as nossas tecnologias sem fios. O motor sem escovas POWERSTATE™, as baterias REDLITHIUM™ e o sistema electrónico de proteção REDLINK PLUS™ da MILWAUKEE® fornecem potência, autonomia e durabilidade excepcionais no local de trabalho
- Sistema flexível de baterias: funciona com todas as baterias MILWAUKEE® M12™



	M12 FPD2-0	M12 FPD2-202X	M12 FPD2-602X
Velocidade em vazio 1ª velocidade (rpm)	0 - 450	0 - 450	0 - 450
Velocidade em vazio 2ª velocidade (rpm)	0 - 1,550	0 - 1,550	0 - 1,550
Capacidade da bucha (mm)	13	13	13
Máx. capacidade de furação em madeira (mm)	35	35	35
Máx. capacidade de furação em metal (mm)	13	13	13
Máx. capacidade de furação em pedra (mm)	13	13	13
Máx. nível de impactos (ipm)	0 - 22,500	0 - 22,500	0 - 22,500
Máx. torque (Nm)	45	37	45
Peso com bateria (EPTA) (kg)	1.4 (M12 B6)	1.1 (M12 B2)	1.4 (M12 B6)
Kit incluído	Baterias não incluídas, Carregador não incluído, Mala ou bolsa não incluídas	2 x M12 B2 Baterias, C12 C Carregador, HD-Box	2 x M12 B6 Baterias, C12 C Carregador, HD-Box
Referência	4933479867	4933479868	4933479870
Código EAN	4058546376611	4058546376628	4058546376642

M12 FDD2 | BERBEQUIM APARAFUSADOR SUBCOMPACTO M12 FUEL™

- Desenho extremamente compacto com 151mm de comprimento, ideal para trabalhar em espaços estreitos
- 45Nm de torque - relação potência/tamanho superior
- Bucha metálica de 13mm para uma mudança rápida de acessório
- 2 velocidades e embraiagem mecânica com 13 posições de torque e posição para furar sem percussão
- Indicador de carga integrado, clip para cinto e luz LED
- O ADN da plataforma FUEL™ estabelece um equilíbrio entre as nossas tecnologias sem fios. O motor sem escovas POWERSTATE™, as baterias REDLITHIUM™ e o sistema electrónico de proteção REDLINK PLUS™ da MILWAUKEE® fornecem potência, autonomia e durabilidade excepcionais no local de trabalho
- Sistema flexível de baterias: funciona com todas as baterias MILWAUKEE® M12™



	M12 FDD2-0	M12 FDD2-202X	M12 FDD2-602X
Velocidade em vazio 1ª velocidade (rpm)	0 - 450	0 - 450	0 - 450
Velocidade em vazio 2ª velocidade (rpm)	0 - 1,550	0 - 1,550	0 - 1,550
Capacidade da bucha (mm)	13	13	13
Máx. capacidade de furação em madeira (mm)	35	35	35
Máx. capacidade de furação em metal (mm)	13	13	13
Máx. torque (Nm)	45	37	45
Peso com bateria (EPTA) (kg)	1.4 (M12 B6)	1.1 (M12 B2)	1.4 (M12 B6)
Kit incluído	Baterias não incluídas, Carregador não incluído, Mala ou bolsa não incluídas	2 x M12 B2 Baterias, C12 C Carregador, HD-Box	2 x M12 B6 Baterias, C12 C Carregador, HD-Box
Referência	4933479872	4933479873	4933479875
Código EAN	4058546376666	4058546376673	4058546376697

M12 FDDX | BERBEQUIM APARAFUSADOR MULTICABEÇAL DE INSTALADOR M12 FUEL™ COM BUCHA DESTACÁVEL M12 FUEL™

- Berbequim aparafusador multicabeçal de instalador de alto rendimento MILWAUKEE™, 4 em 1 a máxima versatilidade
- Sistema de bucha destacável com 4 cabeçais diferentes para cobrir uma ampla gama de aplicações
- Encabadoiro de 1/4" Hex interno que permite reduzir o comprimento total da ferramenta a apenas 130mm
- Punho em linha para um máximo controlo e fácil acesso em espaços reduzidos
- O motor sem escovas POWERSTATE™, projetado e construído pela MILWAUKEE® proporciona até 34Nm de torque
- Porta acessórios magnético para um acesso melhorado às pontas, parafusos e outros objetos pequenos metálicos
- O ADN da plataforma FUEL™ estabelece um equilíbrio entre as nossas tecnologias sem fios. O motor sem escovas POWERSTATE™, as baterias REDLITHIUM™ e o sistema electrónico de proteção REDLINK PLUS™ da MILWAUKEE® fornecem potência, autonomia e durabilidade excepcionais no local de trabalho
- Sistema flexível de baterias: funciona com todas as baterias MILWAUKEE® M12™



	M12 FDDX-0	M12 FDDXKIT-0X	M12 FDDXKIT-202X
Velocidade em vazio 1ª velocidade (rpm)	0 - 400	0 - 400	0 - 400
Velocidade em vazio 2ª velocidade (rpm)	0 - 1600	0 - 1600	0 - 1600
Capacidade da bucha (mm)	10	10	10
Máx. capacidade de furação em madeira (mm)	28	28	28
Máx. capacidade de furação em metal (mm)	10	10	10
Máx. torque (Nm)	34	34	34
Peso com bateria (EPTA) (kg)	0.90 (M12 B2)	0.90 (M12 B2)	0.90 (M12 B2)
Equipamento standard	Bucha de aperto rápido de 10mm	Bucha metálica 1 mm, adaptador angular, adaptador descentrado e de encaixe Hexagonal de 6mm	Bucha destacável de 10mm, adaptador angular, adaptador descentrado e encaixador de 6mm Hexagonal
Kit incluído	Baterias não incluídas, Carregador não incluído, bolsa não incluídas	Baterias não incluídas, Carregador não incluído, HD-Box	2 x M12 B2 Baterias, C12 C Carregador, HD-Box
Referência	4933464978	4933471332	4933464979
Código EAN	4058546229238	4058546289607	4058546229245

M12 FPD2X | BERBEQUIM COMBI SUB COMPACTO M12 FUEL™ COM BUCHA DESTACÁVEL M12 FUEL™

- Berbequim combi compacto MILWAUKEE® de elevada rentabilidade e extrema versatilidade. 6 máquinas numa só
- Bucha removível com 3 diferentes adaptadores para maior versatilidade de operação
- O motor MILWAUKEE® sem escovas POWERSTATE™ garante máxima potência
- O sistema inteligente REDLINK PLUS™ garante a mais avançada proteção digital contra sobrecargas na máquina e na bateria maximizando a rentabilidade sob carga
- As baterias REDLITHIUM™ com uma qualidade de construção superior, electrónica e desempenho sem falhas oferecem mais autonomia e mais trabalho durante a vida útil da bateria
- Bucha metálica de aperto rápido de 13mm, adaptador angular de 1/4" e adaptador descentrado
- Encabadoiro de 1/4" atrás da bucha permite a redução do berbequim até 138mm de comprimento
- Caixa de engrenagens metálica para maior durabilidade
- Luz LED para iluminação do local de trabalho
- Sistema flexível de baterias: trabalha com todas as baterias MILWAUKEE® M12™



	M12 FPD2X-0	M12 FPD2X-202X	M12 FPD2XKIT-202X
Velocidade em vazio 1ª velocidade (rpm)	0 - 450	0 - 450	0 - 450
Velocidade em vazio 2ª velocidade (rpm)	0 - 1700	0 - 1700	0 - 1700
Capacidade da bucha (mm)	13	13	13
Máx. capacidade de furação em madeira (mm)	35	35	35
Máx. capacidade de furação em metal (mm)	13	13	13
Máx. capacidade de furação em pedra (mm)	13	13	13
Máx. nível de impactos (ipm)	0 - 25,500	0 - 25,500	0 - 25,500
Máx. torque (Nm)	44	37	37
Peso com bateria (EPTA) (kg)	1.2 (M12 B2)	1.2 (M12 B2)	1.2 (M12 B2)
Equipamento standard	B. destacavel	B. destacavel	Bucha destacavel, dispositivo angular e dispositivo descentrado
Kit incluído	Baterias não incluídas, Carregador não incluído, bolsa não incluídas	2 x M12 B2 Baterias, C12 C Carregador, HD-Box	2 x M12 B2 Baterias, C12 C Carregador, HD-Box
Referência	4933464135	4933464136	4933464138
Código EAN	4058546220808	4058546220815	4058546220839

M12 BDDX | BERBEQUIM APARAFUSADOR SUB COMPACTO M12™ COM BUCHA DESTACÁVEL **M12**

- Berbequim MILWAUKEE® 4 em 1 de alto desempenho para uma elevada versatilidade
- Sistema de bucha removível com 2 cabeçais diferentes para múltiplas aplicações
- Bucha metálica de 10mm de aperto rápido, dispositivo de descentragem, dispositivo angular.
- Encabadouro hexagonal atrás da bucha, reduz o comprimento do berbequim para 153 mm quando necessário
- Sistema eletrónico contra sobrecargas REDLINK™ garante a melhor durabilidade da sua categoria
- Caixa de engrenagens planetárias metálica para maior durabilidade
- Indicador de carga da bateria e LED para iluminar a zona de trabalho



M12 BDDXKIT-202C	
Velocidade em vazio 1ª velocidade (rpm)	0 - 400
Velocidade em vazio 2ª velocidade (rpm)	0 - 1500
Capacidade da bucha (mm)	10
Máx. capacidade de furação em madeira (mm)	25
Máx. capacidade de furação em metal (mm)	10
Máx. torque (Nm)	32
Peso com bateria (EPTA) (kg)	1.2 (M12 B2)
Equipamento standard	Bucha de aperto rápido destacável, adaptador angular, adaptador descentrado, ponta 25mm, clip fixação ao cinto
Kit incluído	2 x M12 B2 Baterias, C12 C Carregador, Kitbox
Referência	4933447836
Código EAN	4002395006601

M12 BPD | BERBEQUIM COMBI SUB COMPACTO M12™ **M12**

- Berbequim combi de alto desempenho com 190mm de comprimento, ideal para trabalhar em locais confinados.
- Proteção contra sobrecargas REDLINK™ na ferramenta e bateria proporciona a maior durabilidade do sistema na sua categoria
- Bucha aberto rápido 10mm metálica com travamento automático para uma mudança rápida dos acessórios
- Punho de design otimizado para maior controlo e melhor aderência
- Monitorização individual das células da bateria otimiza a autonomia e garante a durabilidade da bateria.
- Indicador de carga da bateria e LED para iluminar a zona de trabalho.
- As baterias REDLITHIUM™, possuem uma construção robusta, que em conjunto com a sua electrónica, oferecem um rendimento constante, garantindo maior autonomia e mais capacidade de trabalho durante toda a sua vida útil
- Sistema de baterias flexível - trabalha com baterias MILWAUKEE® M12™



	M12 BPD-0	M12 BPD-202C	M12 BPD-402C
Velocidade em vazio 1ª velocidade (rpm)	0 - 400	0 - 400	0 - 400
Velocidade em vazio 2ª velocidade (rpm)	0 - 1500	0 - 1500	0 - 1500
Capacidade da bucha (mm)	10	10	10
Máx. capacidade de furação em madeira (mm)	22	22	22
Máx. capacidade de furação em metal (mm)	10	10	10
Máx. capacidade de furação em pedra (mm)	10	10	10
Máx. nível de impactos (ipm)	22,500	22,500	22,500
Máx. torque (Nm)	30	30	38
Peso com bateria (EPTA) (kg)	1.2 (M12 B2)	1.2 (M12 B2)	1.5 (M12 B4)
Kit incluído	Baterias não incluídas, Carregador não incluído, Mala ou bolsa não incluídas	2 x M12 B2 Baterias, C12 C Carregador, Kitbox	2 x M12 B4 Baterias, C12 C Carregador, Kitbox
Referência	4933441950	4933441940	4933441935
Código EAN	4002395002702	4002395002641	4002395002672

M12 BDD | BERBEQUIM APARAFUSADOR COMPACTO M12™ **M12**

- Berbequim aparafusador compacto com 160mm de comprimento, ideal para trabalhar em locais confinados.
- Proteção contra sobrecargas REDLINK™ na ferramenta e bateria proporcionam a maior durabilidade do sistema na sua categoria
- Bucha aberto rápido 10mm metálica com travamento automático para uma mudança rápida dos acessórios
- Punho de design otimizado para maior controlo e melhor aderência
- Monitorização individual das células da bateria otimiza a autonomia e garante maior durabilidade
- Indicador de carga da bateria e LED integrados
- As baterias REDLITHIUM™, possuem uma construção robusta, que em conjunto com a sua electrónica, oferecem um rendimento constante, garantindo maior autonomia e mais capacidade de trabalho durante toda a sua vida útil
- Sistema de baterias flexível - trabalha com baterias MILWAUKEE® M12™



	M12 BDD-0	M12 BDD-202C	M12 BDD-402C
Velocidade em vazio 1ª velocidade (rpm)	0 - 400	0 - 400	0 - 400
Velocidade em vazio 2ª velocidade (rpm)	0 - 1500	0 - 1500	0 - 1500
Capacidade da bucha (mm)	10	10	10
Máx. capacidade de furação em madeira (mm)	22	22	22
Máx. capacidade de furação em metal (mm)	10	10	10
Máx. torque (Nm)	30	30	38
Peso com bateria (EPTA) (kg)	1.2 (M12 B2)	1.2 (M12 B2)	1.4 (M12 B4)
Kit incluído	Baterias não incluídas, Carregador não incluído, Mala ou bolsa não incluídas	2 x M12 B2 Baterias, C12 C Carregador, Kitbox	2 x M12 B4 Baterias, C12 C Carregador, Kitbox
Referência	4933441930	4933441915	4933441925
Código EAN	4002395002658	4002395002627	4002395002634

C12 RAD | BERBEQUIM ANGULAR SUB COMPACTO M12™ **M12 FUEL**

- Caixa de engrenagens totalmente em metal para garantir o maior torque possível
- Proteção contra sobrecargas REDLINK™ na ferramenta e bateria proporciona a maior durabilidade do sistema na sua categoria
- Interruptor de grandes dimensões de velocidade variável para trabalhar confortavelmente em qualquer situação
- Bucha aberto rápido de 10mm para uma mudança rápida da broca e retenção das pontas de aparafusar
- Punho de design fino
- Monitorização individual das células da bateria otimiza a autonomia da ferramenta e garante maior durabilidade
- Indicador de carga da bateria e LED para iluminar a zona de trabalho
- As baterias REDLITHIUM™, possuem uma construção robusta, que em conjunto com a sua electrónica, oferecem um rendimento constante, garantindo maior autonomia e mais capacidade de trabalho durante toda a sua vida útil
- Sistema de baterias flexível - trabalha com baterias MILWAUKEE® M12™



	C12 RAD-0	C12 RAD-202B
Velocidade em vazio (rpm)	0 - 800	0 - 800
Capacidade da bucha (mm)	10	10
Máx. capacidade de furação em madeira (mm)	22	22
Máx. capacidade de furação em metal (mm)	10	10
Máx. torque (Nm)	12	12
Peso com bateria (EPTA) (kg)	1.1 (M12 B2)	1.1 (M12 B2)
Kit incluído	Baterias não incluídas, Carregador não incluído, Mala ou bolsa não incluídas	2 x M12 B2 Baterias, C12 C Carregador, Bolsa de transporte
Referência	4933416900	4933441215
Código EAN	4002395237678	4002395001248

M12 CD | APARAFUSADORA SUB COMPACTA M12 FUEL™ **M12 FUEL**

- Motor sem escovas POWERSTATE™ para uma vida útil até 10 vezes superior com o dobro da potência e autonomia
- O sistema inteligente REDLINK PLUS™ é uma proteção digital avançada contra a sobrecarga que protege, tanto a bateria, como a ferramenta, melhorando o rendimento de trabalho sob carga
- As baterias REDLITHIUM™, possuem uma construção robusta, que em conjunto com a sua electrónica, oferecem um rendimento constante, garantindo maior autonomia e mais capacidade de trabalho durante toda a sua vida útil
- Monitorização individual das células da bateria otimiza a autonomia e garante a durabilidade da bateria.
- Encabadouro 1/4" hexagonal para uma mudança rápida e fácil dos acessórios
- Indicador de carga da bateria
- LED ilumina zonas de trabalho mais escuras
- Sistema de baterias flexível - trabalha com baterias MILWAUKEE® M12™



M12 CD-0	
Velocidade em vazio 1ª velocidade (rpm)	0 - 450
Velocidade em vazio 2ª velocidade (rpm)	0 - 1700
Encabadouro	1/4" Hex
Máx. capacidade de furação em madeira (mm)	25
Máx. capacidade de furação em metal (mm)	10
Máx. torque (Nm)	37
Peso com bateria (EPTA) (kg)	1.2 (M12 B2)
Kit incluído	Baterias não incluídas, Carregador não incluído, Mala ou bolsa não incluídas
Referência	4933440450
Código EAN	4002395000968

M12 BD | APARAFUSADORA SUB COMPACTA M12™ **M12**

- Aparafusadora compacta com 160mm de comprimento, ideal para trabalhar em locais confinados
- Proteção contra sobrecargas REDLINK™ na ferramenta e bateria proporcionam a maior durabilidade do sistema na sua categoria
- Encabadouro hexagonal para uma mudança fácil dos acessórios usando só uma mão
- Punho com design otimizado para maior controlo e melhor aderência
- Monitorização individual das células da bateria otimiza a autonomia da ferramenta e garante maior durabilidade
- Indicador de carga e LED integrados
- As baterias REDLITHIUM™, possuem uma construção robusta, que em conjunto com a sua electrónica, oferecem um rendimento constante, garantindo maior autonomia e mais capacidade de trabalho durante toda a sua vida útil
- Sistema de baterias flexível - trabalha com baterias MILWAUKEE® M12™



	M12 BD-0	M12 BD-202C
Velocidade em vazio 1ª velocidade (rpm)	0 - 400	0 - 400
Velocidade em vazio 2ª velocidade (rpm)	0 - 1500	0 - 1500
Encabadouro	1/4" Hex	1/4" Hex
Máx. capacidade de furação em madeira (mm)	22	22
Máx. capacidade de furação em metal (mm)	10	10
Parafusos em madeira até (mm)	6	6
Máx. torque (Nm)	30	30
Peso com bateria (EPTA) (kg)	1.0 (M12 B2)	1.0 (M12 B2)
Kit incluído	Baterias não incluídas, Carregador não incluído, Mala ou bolsa não incluídas	2 x M12 B2 Baterias, C12 C Carregador, Kitbox
Referência	4933441910	4933441900
Código EAN	4002395002566	4002395002559

M12 BSD | APARAFUSADORA SUB COMPACTA M12™ **M12**

- Aparafusadora de alto desempenho compacta com 169 mm de comprimento, ideal para trabalhar em locais confinados
- Engrenagens planetárias em metal para maior durabilidade e um torque máximo até 20 Nm
- Encabadouro 1/4" hexagonal para uma fácil mudança dos acessórios
- Sistema de proteção contra sobrecargas REDLINK™ garante a maior durabilidade do sistema da sua categoria
- 15 níveis de ajuste de torque e ação adicional de perfuração para uma máxima versatilidade
- Punho fino revestido a borracha
- LED ilumina zonas de trabalho mais escuras
- Sistema de baterias flexível - trabalha com baterias MILWAUKEE® M12™



M12 BSD-0	
Velocidade em vazio (rpm)	0 - 500
Máx. capacidade de furação em madeira (mm)	16
Máx. capacidade de furação em metal (mm)	10
Máx. torque (Nm)	20
Encabadouro	1/4" Hex
Peso com bateria (EPTA) (kg)	0.90 (M12 B2)
Kit incluído	Baterias não incluídas, Carregador não incluído, Mala ou bolsa não incluídas
Referência	4933447135
Código EAN	4002395006021

M12 FID2 | APARAFUSADORA DE IMPACTO SUBCOMPACTA M12 FUEL™ 1/4" HEX **M12 FUEL**

- Desenho extremamente compacto com 127mm de comprimento, ideal para trabalhar em espaços estreitos
- Excelente relação tamanho/potência com 170Nm de torque
- Produtividade superior com 4 velocidades até 3.600rpm e 4.000ipm
- A iluminação Tri-LED fornece iluminação de alta definição para aumentar a visibilidade do espaço de trabalho
- O sistema DRIVE CONTROL de 4 modos permite ao utilizador selecionar entre três definições de velocidade e torque diferentes, bem como um modo automático para maximizar a versatilidade da ferramenta
- Encabadouro 1/4" hexagonal para uma mudança fácil e rápida de acessórios
- O ADN da plataforma FUEL™ estabelece um equilíbrio entre as nossas tecnologias sem fios. O motor sem escovas POWERSTATE™, as baterias REDLITHIUM™ e o sistema eletrónico de proteção REDLINK PLUS™ da MILWAUKEE™ fornecem potência, autonomia e durabilidade excecionais no local de trabalho
- Sistema flexível de baterias: funciona com todas as baterias MILWAUKEE® M12™



	M12 FID2-0	M12 FID2-202X
Velocidade em vazio (rpm)	0 - 1.700/ 0 - 2.900/ 0 - 3.600/ 0 - 3.600	0 - 1.700/ 0 - 2.900/ 0 - 3.600/ 0 - 3.600
Impactos sob carga (imp)	0 - 4.000	0 - 4.000
Máx. torque (Nm)	170	170
Peso com bateria (EPTA) (kg)	1.1 (M12 B6)	0.9 (M12 B2)
Kit incluído	Baterias não incluídas, Carregador não incluído, Mala ou bolsa não incluídas	2 x M12 B2 Baterias, C12 C Carregador, HD-Box
Referência	4933479876	4933479877
Código EAN	4058546376703	4058546376710

M12 FQID | APARAFUSADORA DE IMPACTO SILENCIOSA SUB COMPACTA M12 FUEL™ SURGE™ 1/4" HEX

- A aparafusadora de impacto M12 FUEL™ SURGE™ 1/4" hex é a mais silenciosa da gama de 12V da MILWAUKEE®, com apenas 76dB(A) de ruído em aplicações de aparafusar em madeira
- O sistema hidráulico FLUID-DRIVE™ reduz o contacto metal com metal dentro da máquina, garantindo uma operação mais suave, menor ruído e maior durabilidade.
- O sistema MILWAUKEE® DRIVE CONTROL permite ao utilizador escolher entre 4 diferentes velocidades e valores de torque para maximizar a versatilidade das aplicações
- O motor sem escovas POWERSTATE™ proporciona até 3.200RPM com potência constante para aparafusar parafusos de forma rápida
- Eletrónica REDLINK PLUS™ garante a mais avançada proteção digital contra sobrecargas na máquina e na bateria maximizando a rentabilidade sob carga
- As baterias REDLITHIUM™ com uma construção superior, eletrónica e rendimento sem falhas oferecem maior autonomia e mais capacidade de trabalho durante toda a vida útil da bateria.
- Troca rápida de pontas com a fixação de 1/4" Hex
- Sistema flexível de baterias: funciona com todas as baterias MILWAUKEE® M12™



	M12 FQID-0	M12 FQID-202X
Velocidade em vazio (rpm)	1100/2200/3200/3200	1100/2200/3200/3200
Encabadouro	1/4" Hex	1/4" Hex
Impactos sob carga (imp)	950/2200/3400/3400	950/2200/3400/3400
Máx. torque (Nm)	50	50
Peso com bateria (EPTA) (kg)	1.1 (M12 B2)	1.1 (M12 B2)
Kit incluído	Baterias não incluídas, Carregador não incluído, Mala ou bolsa não incluídas	2 x M12 B2 Baterias, C12 C Carregador, HD-Box
Referência	4933464972	4933464973
Código EAN	4058546229177	4058546229184

M12 BID | APARAFUSADORA DE IMPACTO SUB COMPACTA M12™ 1/4" HEX

- Aparafusadora de impacto de alto desempenho com 165mm de comprimento, ideal para trabalhar em locais confinados
- Proteção contra sobrecargas REDLINK™ na ferramenta e bateria proporciona a maior durabilidade do sistema na sua categoria
- Caixa de engrenagens de alto rendimento completamente em metal para uma máxima durabilidade e torque
- Encabadouro 1/4" hexagonal para uma mudança rápida e fácil do acessório
- Punho de design otimizado para melhor controlo e aderência
- Monitorização individual das células da bateria otimiza a autonomia e garante maior durabilidade
- Indicador de carga da bateria
- As baterias REDLITHIUM™, possuem uma construção robusta, que em conjunto com a sua eletrónica, oferecem um rendimento constante, garantindo maior autonomia e mais capacidade de trabalho durante toda a sua vida útil
- Sistema de baterias flexível - trabalha com baterias MILWAUKEE® M12™



	M12 BID-0	M12 BID-202C
Velocidade em vazio (rpm)	0 - 2500	0 - 2500
Impactos sob carga (imp)	0 - 3300	0 - 3300
Encabadouro	1/4" Hex	1/4" Hex
Máx. torque (Nm)	112	112
Peso com bateria (EPTA) (kg)	1.0 (M12 B2)	1.0 (M12 B2)
Kit incluído	Baterias não incluídas, Carregador não incluído, Mala ou bolsa não incluídas	2 x M12 B2 Baterias, C12 C Carregador, Kitbox
Referência	4933441955	4933441960
Código EAN	4002395002689	4002395002696

M12 BRAID | APARAFUSADORA DE IMPACTO ANGULAR SUB COMPACTA M12™

- Aparafusadora de impacto angular muito compacta. Mede apenas 287mm e é indicada para trabalhar em espaços confinados
- Eletrónica de proteção contra sobrecargas REDLINK™ garante a maior durabilidade na sua classe
- Engrenagens e caixa de engrenagens em aço para garantir maior durabilidade e um torque máximo de 80Nm
- Cabeçal de design compacto com diâmetro de 35,6mm
- Design permite múltiplas colocações da mão para maior conforto
- Encabadouro hex com 1/4" para uma fácil substituição da ponta de aparafusar
- A monitorização individual das células assegura um ótimo nível de carga e descarga para uma máxima durabilidade
- Indicador de carga da bateria e luz LED
- As baterias REDLITHIUM™, possuem uma construção robusta, que em conjunto com a sua eletrónica, oferecem um rendimento constante, garantindo maior autonomia e mais capacidade de trabalho durante toda a sua vida útil



	M12 BRAID-0
Velocidade em vazio (rpm)	0 - 2425
Impactos sob carga (imp)	0 - 3300
Encabadouro	1/4" Hex
Máx. torque (Nm)	68
Peso com bateria (EPTA) (kg)	1.2 (M12 B2)
Kit incluído	Baterias não incluídas, Carregador não incluído, Mala ou bolsa não incluídas
Referência	4933451247
Código EAN	4002395167715

M12 FIW38 | CHAVE DE IMPACTO SUB COMPACTA M12 FUEL™ 3/8" COM ANEL

- Mais potência, mais compacto, maior controlo
- Até 339Nm de torque máximo
- Encabadouro de 3/8" com anel de fricção para trocas rápidas e fáceis
- O motor sem escovas POWERSTATE™ projetado e construído pela MILWAUKEE™ proporciona mais potência num tamanho mais compacto
- O sistema eletrónico de proteção REDLINK PLUS™ na ferramenta e na bateria garante a maior durabilidade da sua classe e melhora a prestação sob carga
- As baterias REDLITHIUM™ com uma qualidade de construção superior, eletrónica e desempenho sem falhas oferecem maior autonomia e mais trabalho durante a vida útil da bateria
- Monitorização individual das células da bateria otimiza a autonomia da ferramenta e garante a longa durabilidade de toda a bateria.
- Melhor acesso a espaços reduzidos com apenas 121.9mm comprimento total
- DRIVE CONTROL com 4 modos como modo automático de paragem, proporciona ao utilizador um controlo mais preciso
- Luz LED de alto brilho para iluminação da zona de trabalho
- Sistema flexível de baterias: trabalha com todas as baterias MILWAUKEE® M12™



	M12 FIW38-0	M12 FIW38-422X
Velocidade em vazio (rpm)	1200/1800/2700/2700	1200/1800/2700/2700
Encabadouro	3/8" quadrado	3/8" quadrado
Impactos sob carga (imp)	1100/2100/3200	1100/2100/3200
Máx. torque (Nm)	339	339
Diâmetro máx. do parafuso	M16	M16
Peso com bateria (EPTA) (kg)	1.1 (M12 B4)	1.1 (M12 B4)
Kit incluído	Baterias não incluídas, Carregador não incluído, Mala ou bolsa não incluídas	1 x M12 B4, 1 x M12 B2 Baterias, C12 C Carregador, HD-Box
Referência	4933464612	4933464613
Código EAN	4058546225575	4058546225582

M12 FIWF12 | CHAVE DE IMPACTO SUB COMPACTA M12 FUEL™ 1/2" COM ANEL

- Mais potência, mais compacto, maior controlo
- Até 339Nm de torque máximo
- Encabadouro de 1/2" com anel de retenção para trocas rápidas e fáceis
- O motor sem escovas POWERSTATE™ projetado e construído pela MILWAUKEE® proporciona mais potência num tamanho mais compacto
- O sistema eletrónico de proteção REDLINK PLUS™ na ferramenta e na bateria garante a maior durabilidade da sua classe e melhora a prestação sob carga
- As baterias REDLITHIUM™ com uma qualidade de construção superior, eletrónica e desempenho sem falhas oferecem maior autonomia e mais trabalho durante a vida útil da bateria
- Monitorização individual das células da bateria otimiza a autonomia da ferramenta e garante a longa durabilidade de toda a bateria.
- Melhor acesso a espaços reduzidos com apenas 124.5mm de comprimento total
- DRIVE CONTROL com 4 modos como modo automático de paragem, proporciona ao utilizador um controlo mais preciso
- Luz LED de alto brilho para iluminação da zona de trabalho
- Sistema flexível de baterias: trabalha com todas as baterias MILWAUKEE® M12™



	M12 FIWF12-0	M12 FIWF12-422X
Velocidade em vazio (rpm)	1200/1800/2700/2700	1200/1800/2700/2700
Encabadouro	1/2" quadrado	1/2" quadrado
Impactos sob carga (imp)	1100/2100/3200	1100/2100/3200
Máx. torque (Nm)	339	339
Diâmetro máx. do parafuso	M16	M16
Peso com bateria (EPTA) (kg)	1.1 (M12 B4)	1.1 (M12 B4)
Kit incluído	Baterias não incluídas, Carregador não incluído, Mala ou bolsa não incluídas	1 x M12 B4, 1 x M12 B2 Baterias, C12 C Carregador, HD-Box
Referência	4933464615	4933464616
Código EAN	4058546225605	4058546225612

PERFECT MATCH
CONJUNTO DE 13 PEÇAS DE CHAVES DE CAIXA DE IMPACTO SHOCKWAVE™ IMPACT DUTY™ 1/2" CURTAS



Referência: 4932480456

M12 FIW14 | CHAVE DE IMPACTO SUB COMPACTA M12 FUEL™ 1/4" COM ANEL

- Mais potência, mais compacto, maior controlo
- Até 115Nm de torque máximo de aperto
- Até 136 Nm de torque máximo de desaperto
- Encabadouro de 1/4" com anel de retenção para troca rápida do acessório
- O motor sem escovas POWERSTATE™ projetado e construído pela MILWAUKEE® proporciona mais potência num tamanho mais compacto
- O sistema eletrónico de proteção REDLINK PLUS™ na ferramenta e na bateria garante a maior durabilidade da sua classe e melhora a prestação sob carga
- As baterias REDLITHIUM™ com uma qualidade de construção superior, eletrónica e desempenho sem falhas oferecem maior autonomia e mais trabalho durante a vida útil da bateria
- Monitorização individual das células da bateria otimiza a autonomia da ferramenta e garante a longa durabilidade de toda a bateria.
- Melhor acesso em espaços limitados com apenas 129.5mm
- DRIVE CONTROL com 4 modos como modo automático de paragem, proporciona ao utilizador um controlo mais preciso
- Luz LED de alto brilho para iluminação da zona de trabalho



	M12 FIW14-0
Velocidade em vazio (rpm)	1300/1900/3200/3200
Encabadouro	1/4" quadrado
Impactos sob carga (imp)	1300/2000/4300
Máx. torque (Nm)	136
Diâmetro máx. do parafuso	M12
Peso com bateria (EPTA) (kg)	0.90 (M12 B4)
Kit incluído	Baterias não incluídas, Carregador não incluído, Mala ou bolsa não incluídas
Referência	4933464611
Código EAN	4058546225568

M12 BIW12 | CHAVE DE IMPACTO SUB COMPACTA M12™ 1/2" COM PINO

- Chave de impacto compacta com 160mm de comprimento, ideal para trabalhar em locais confinados
- Proteção contra sobrecargas REDLINK™ na ferramenta e bateria proporciona a maior durabilidade do sistema na sua categoria
- Caixa de engrenagens em metal para uma durabilidade superior e máximo torque
- Encabadouro 1/2" quadrado com pino
- Punho com design otimizado para melhor controlo e aderência
- Monitorização individual das células da bateria otimiza a autonomia e garante a durabilidade da bateria
- Indicador de carga da bateria e LED para iluminar a zona de trabalho
- As baterias REDLITHIUM™, possuem uma construção robusta, que em conjunto com a sua eletrónica, oferecem um rendimento constante, garantindo maior autonomia e mais capacidade de trabalho durante toda a sua vida útil
- Sistema de baterias flexível - trabalha com baterias MILWAUKEE® M12™



	M12 BIW12-0	M12 BIW12-202C
Velocidade em vazio (rpm)	0 - 2550	0 - 2550
Encabadouro	1/2" quadrado	1/2" quadrado
Impactos sob carga (imp)	0 - 3400	0 - 3400
Máx. torque (Nm)	138	138
Peso com bateria (EPTA) (kg)	1.0 (M12 B2)	1.0 (M12 B2)
Kit incluído	Baterias não incluídas, Carregador não incluído, Mala ou bolsa não incluídas	2 x M12 B2 Baterias, C12 C Carregador, Kitbox
Referência	4933447134	4933447133
Código EAN	4002395006014	4002395006007

M12 BIW38 | CHAVE DE IMPACTO SUB COMPACTA M12™ 3/8" COM ANEL

- Chave de impacto de alto desempenho com 165mm de comprimento, ideal para trabalhar em locais confinados
- Proteção contra sobrecargas REDLINK™ na ferramenta e bateria proporciona a maior durabilidade do sistema na sua categoria
- Caixa de engrenagens em metal para uma máxima durabilidade e torque
- Encabadouro 3/8" quadrado
- Punho de design otimizado para melhor controlo e aderência
- Monitorização individual das células otimiza a autonomia e garante a durabilidade da bateria
- Indicador de carga da bateria e LED para iluminar a zona de trabalho
- As baterias REDLITHIUM™, possuem uma construção robusta, que em conjunto com a sua electrónica, oferecem um rendimento constante, garantindo maior autonomia e mais capacidade de trabalho durante toda a sua vida útil
- Sistema de baterias flexível - trabalha com baterias MILWAUKEE® M12™



M12 BIW38-0	
Velocidade em vazio (rpm)	0 - 2500
Encabadouro	3/8" quadrado
Impactos sob carga (imp)	0 - 3300
Máx. torque (Nm)	135
Peso com bateria (EPTA) (kg)	1.0 (M12 B2)
Kit incluído	Baterias não incluídas, Carregador não incluído, Mala ou bolsa não incluídas
Referência	4933441985
Código EAN	4002395002603

M12 FRAIWF38 | CHAVE DE IMPACTO ANGULAR SUB COMPACTA M12 FUEL™ 3/8" COM ANEL

- Oferece até 270Nm de torque aperto e 300Nm de torque de desaperto
- O sistema DRIVE CONTROL permite ao utilizador seleccionar entre 4 modos diferentes de velocidade e torque maximizando assim a versatilidade das aplicações
- O seu corpo longo permite maior acesso em espaços apertados
- Cabeça compacta com 71mm de altura
- Encabadouro de 3/8" para uma substituição fácil e rápida das chaves de caixa
- Iluminação LED para uma área de trabalho mais brilhante
- Cobertura de borracha resistente a materiais corrosivos e proporciona maior conforto na utilização
- O ADN da plataforma FUEL™ estabelece um equilíbrio entre as nossas tecnologias sem fios. O motor sem escovas POWERSTATE™, as baterias REDLITHIUM™ e o sistema eletrónico de proteção REDLINK PLUS™ da MILWAUKEE® fornecem potência, autonomia e durabilidade excepcionais no local de trabalho
- Sistema flexível de baterias: funciona com todas as baterias MILWAUKEE® M12™



M12 FRAIWF38-0	
Velocidade em vazio (rpm)	0-1550/ 0-2300/ 0-3000/ 0-3000
Encabadouro	3/8" quadrado
Impactos sob carga (imp)	0-1350/ 0-2700/ 0-3600
Máx. torque (Nm)	270
Diâmetro máx. do parafuso	M16
Peso com bateria (EPTA) (kg)	1.7 (M12 B4)
Kit incluído	Baterias não incluídas, Carregador não incluído, Mala ou bolsa não incluídas
Referência	4933471700
Código EAN	4058546295998

M12 BPRT REBITADORA SUB COMPACTA M12™

- Até 325 rebites de aço inoxidável de 4.8mm com uma única carga de uma bateria de 2.0Ah
- Ideal para todos os rebites de alumínio, aço, aço inoxidável e cobre até 4.8mm
- Rebita numa única ação até 20.32mm de curso
- Pinças de retenção que seguram os rebites em qualquer orientação
- Acesso sem chaves às mandíbulas. Armazenamento de pontas e chave incluídas na ferramenta
- Indicador de bateria e luz LED para maior conforto e iluminação em áreas de trabalho de fraca luminosidade
- Design ergonómico com 273mm de altura x 66.8mm largura - 165mm de comprimento sem o recolector. As baterias REDLITHIUM™ com uma qualidade de construção superior, electrónica e desempenho sem falhas oferecem mais autonomia e mais trabalho durante a vida útil da bateria
- Sistema flexível de baterias: trabalha com todas as baterias MILWAUKEE® M12™
- Fornecida com 4 pontas de retenção



	M12 BPRT-0	M12 BPRT-201X
Máx. força tração (N)	9000	9000
Nº máx. rebites com bateria M12 B2	325 x 4.8	325 x 4.8
Diâmetro rebites (mm)	2.4 - 4.8	2.4 - 4.8
Curso da lâmina (mm)	20.32	20.32
Dimensões [Exterior] (A x C x L mm)	273 x 66 x 8 x 230	273 x 66 x 8 x 230
Peso com bateria (EPTA) (kg)	2.1 (M12 B2)	2.1 (M12 B2)
Kit incluído	Baterias não incluídas, Carregador não incluído, Mala ou bolsa não incluídas	1 x M12 B2 Bateria, C12 C Carregador, HD-Box
Referência	4933464404	4933464405
Código EAN	4058546223496	4058546223502

M12 ONEFTR12 CHAVE DE ROQUETE DINAMOMÉTRICA M12 FUEL™ ONE-KEY™ 1/2"

- A primeira chave dinamométrica da Milwaukee, para um processo de instalação mais rápido
- Proporciona entre 16.9 - 203.4Nm de torque com uma precisão de ±2%
- Relatórios de aperto mais rápidos e produtivos, com ONE-KEY™ que permite exportar relatórios personalizáveis de torque para inspeções e auditorias
- Aperto final ajustável para controlar a força de aperto do motor e evitar aperto excessivo
- Quatro unidades de medida diferentes (ft.-lb, in.-lb, Nm, Kg.cm)
- Construção robusta para resistir aos locais de trabalho mais agressivos
- 4 modos de notificação para avisar que a ferramenta está a alcançar o torque desejado (sonoro, luz LED, LCD e vibração)
- Seis idiomas pré-programados incluindo Inglês, Espanhol e Francês
- O ADN da plataforma FUEL™ estabelece um equilíbrio entre as nossas tecnologias sem fios. O motor sem escovas POWERSTATE™, as baterias REDLITHIUM™ e o sistema eletrónico de proteção REDLINK PLUS™ da MILWAUKEE® fornecem potência, autonomia e durabilidade excepcionais no local de trabalho
- Sistema flexível de baterias: funciona com todas as baterias MILWAUKEE® M12™

	M12 ONEFTR12-0C	M12 ONEFTR12-201C
Capacidade (Nm)	16.9 - 203.4	16.9 - 203.4
Precisão	Aperto ±2 %, desaperto ± 3%	Aperto ±2 %, desaperto ± 3%
Encabadouro	1/2" quadrado	1/2" quadrado
Velocidade em vazio (rpm)	0 - 100	0 - 100
Peso com bateria (EPTA) (kg)	2.6 (M12 B2)	2.6 (M12 B2)
Kit incluído	Baterias não incluídas, Carregador não incluído, Kitbox	1 x M12 B2 Bateria, C12 C Carregador, Kitbox
Referência	4933464969	4933464970
Código EAN	4058546229146	4058546229153

UNLOCKING THE DIGITAL JOBSITE.



PERFECT MATCH

CONJUNTO DE 13 PEÇAS DE CHAVES DE CAIXA DE IMPACTO SHOCKWAVE™ IMPACT DUTY 1/2" COMPRIDAS

Referência **4932480457**

M12 FRAIWF12 | CHAVE DE IMPACTO ANGULAR SUB COMPACTA M12 FUEL™ 1/2" COM ANEL

- Oferece até 270Nm de torque aperto e 300Nm de torque de desaperto
- O sistema DRIVE CONTROL permite ao utilizador seleccionar entre 4 modos diferentes de velocidade e torque maximizando assim a versatilidade das aplicações
- O seu corpo longo permite maior acesso em espaços apertados
- Cabeça compacta com 71mm de altura
- Encabadouro de 1/2" para uma substituição fácil e rápida das chaves de caixa
- Iluminação LED para uma área de trabalho mais brilhante
- Cobertura de borracha resistente a materiais corrosivos e proporciona maior conforto na utilização
- O ADN da plataforma FUEL™ estabelece um equilíbrio entre as nossas tecnologias sem fios. O motor sem escovas POWERSTATE™, as baterias REDLITHIUM™ e o sistema eletrónico de proteção REDLINK PLUS™ da MILWAUKEE® fornecem potência, autonomia e durabilidade excepcionais no local de trabalho
- Sistema flexível de baterias: funciona com todas as baterias MILWAUKEE® M12™



M12 FRAIWF12-0	
Velocidade em vazio (rpm)	0-1150/ 0-2300/ 0-3000/ 0-3000
Encabadouro	1/2" quadrado
Impactos sob carga (imp)	0-1350/ 0-2700/ 0-3600
Máx. torque (Nm)	270
Diâmetro máx. do parafuso	M16
Peso com bateria (EPTA) (kg)	1.7 (M12 B4)
Kit incluído	Baterias não incluídas, Carregador não incluído, Mala ou bolsa não incluídas
Referência	4933471699
Código EAN	4058546295981

M12 ONEFTR38 | CHAVE DE ROQUETE DINAMOMÉTRICA M12 FUEL™ ONE-KEY™ 3/8"

- A primeira chave dinamométrica da MILWAUKEE®, para um processo de instalação mais rápido
- Proporciona entre 13.6 - 135.6Nm de torque com uma precisão de ±2%
- Relatórios de aperto mais rápidos e produtivos, com ONE-KEY™ que permite exportar relatórios personalizáveis de torque para inspeções e auditorias
- Aperto final ajustável para controlar a força de aperto do motor e evitar aperto excessivo
- Quatro unidades de medida diferentes (ft.-lb, in.-lb, Nm, Kg.-cm)
- Construção robusta para resistir aos locais de trabalho mais agressivos
- 4 modos de notificação para avisar que a ferramenta está a alcançar o torque desejado (sonoro, luz LED, LCD e vibração)
- Seis idiomas pré-programados incluindo Inglês, Espanhol e Francês
- O ADN da plataforma FUEL™ estabelece um equilíbrio entre as nossas tecnologias sem fios. O motor sem escovas POWERSTATE™, as baterias REDLITHIUM™ e o sistema eletrónico de proteção REDLINK PLUS™ da MILWAUKEE® fornecem potência, autonomia e durabilidade excepcionais no local de trabalho
- Sistema flexível de baterias: funciona com todas as baterias MILWAUKEE® M12™



	M12 ONEFTR38-0C	M12 ONEFTR38-201C
Capacidade (Nm)	13.6 - 135.6	13.6 - 135.6
Precisão	Aperto ±2 %, desaperto ± 3%	Aperto ±2 %, desaperto ± 3%
Encabadouro	3/8" quadrado	3/8" quadrado
Velocidade em vazio (rpm)	0 - 100	0 - 100
Peso com bateria (EPTA) (kg)	2.5 (M12 B2)	2.5 (M12 B2)
Kit incluído	Baterias não incluídas, Carregador não incluído, Kitbox	1 x M12 B2 Bateria, C12 C Carregador, Kitbox
Referência	4933464966	4933464967
Código EAN	4058546229115	4058546229122

ESCOLHA A CHAVE DE ROQUETE MAIS ADEQUADA PARA SI

CHAVE DE IMPACTO ANGULAR

PARA APLICAÇÕES EM ZONAS DE DIFÍCIL ACESSO



M12 FUEL



M12 FRAIWF38-0

3/8" quadrado

FERRAMENTAS DE PRECISÃO

MAIOR PRODUTIVIDADE, PRECISÃO DE TORQUE E FUNCIONALIDADE DE RELATÓRIO INTEGRADA



M12 FUEL

16,9–203,4 Nm

ONE KEY



M12 ONEFTR12-201C

1/2" quadrado

M12 FUEL

13,6–135,6 Nm

ONE KEY



M12 ONEFTR38-201C

3/8" quadrado

CORPO ALONGADO

PERFIL DE CABEÇA FINA E CORPO ALONGADO QUE PROPORCIONA UM MAIOR ALCANCE



M12 FUEL

82 mm comprimento



M12 FIR38LR-0

3/8" quadrado

M12 FUEL

82 mm comprimento



M12 FHIR14LR-0

1/4" quadrado

M12 FUEL

82 mm comprimento



M12 FHIR38LR-0

3/8" quadrado

ALTA VELOCIDADE

ALTA VELOCIDADE PARA FIXAÇÃO E REMOÇÃO DE PARAFUSOS E PORCAS



M12 FUEL

0–450 rpm



M12 FHIR14-0

1/4" quadrado

M12 FUEL

0–450 rpm



M12 FHIR38-0

3/8" quadrado

COMPACTA

COMBINAÇÃO PERFEITA DE TAMANHO E POTÊNCIA PARA ALCANÇAR ESPAÇOS REDUZIDOS



M12

40 Nm



M12 IR-201B 1/4

1/4" quadrado

M12

47 Nm



M12 IR-201B 3/8

3/8" quadrado

M12 FUEL

75 Nm



M12 FIR38-201B

3/8" quadrado

M12 FUEL

81 Nm



M12 FIR12-0

1/2" quadrado



Descubra a gama de equipamentos de proteção individual



Descubra as chaves de caixa disponíveis

REDLITHIUM™

M12 FHIR14LR | CHAVE DE ROQUETE DE ALTA VELOCIDADE E CORPO ALONGADO M12 FUEL™ 1/4"

- Com um torque máximo de 47Nm e 450 rpm, esta ferramenta proporciona maior velocidade de aplicação e maior produtividade para o utilizador profissional
- Cabeça de perfil baixo de 19mm e 82mm adicionais de comprimento permitem aos utilizadores um melhor acesso em espaços de difícil acesso
- A tecnologia FUEL™, líder na indústria, combinada com um mecanismo reforçado e um corpo de aço fundido, proporciona uma maior durabilidade
- O gatilho de velocidade variável proporciona um maior controlo
- A pega revestida a borracha resiste a materiais corrosivos e proporciona maior conforto durante a sua utilização
- A luz LED ilumina a área de trabalho enquanto o indicador de carga integrado apresenta o tempo de carga restante
- O ADN da plataforma FUEL™ estabelece um equilíbrio entre as nossas tecnologias sem fios. O motor sem escovas POWERSTATE™, as baterias REDLITHIUM™ e o sistema eletrónico de proteção REDLINK PLUS™ da MILWAUKEE® fornecem potência, autonomia e durabilidade excecionais no local de trabalho
- Sistema flexível de baterias: funciona com todas as baterias MILWAUKEE® M12™



M12 FHIR14LR-0

Encabadouro	1/4" quadrado
Máx. torque (Nm)	47
Velocidade em vazio (rpm)	0 - 450
Comprimento (mm)	348
Peso com bateria (EPTA) (kg)	1.1 (M12 B2)
Kit incluído	Baterias não incluídas, Carregador não incluído, Mala ou bolsa não incluídas
Referência	4933480790
Código EAN	4058546410759

M12 FHIR38LR | CHAVE DE ROQUETE DE ALTA VELOCIDADE E CORPO ALONGADO M12 FUEL™ 3/8"

- Com um torque máximo de 47Nm e 450 rpm, esta ferramenta proporciona maior velocidade de aplicação e maior produtividade para o utilizador profissional
- Cabeça de perfil baixo de 19mm e 82mm adicionais de comprimento permitem aos utilizadores um melhor acesso em espaços de difícil acesso
- A tecnologia FUEL™, líder na indústria, combinada com um mecanismo reforçado e um corpo de aço fundido, proporciona uma maior durabilidade
- O gatilho de velocidade variável proporciona um maior controlo
- A pega revestida a borracha resiste a materiais corrosivos e proporciona maior conforto durante a sua utilização
- A luz LED ilumina a área de trabalho enquanto o indicador de carga integrado apresenta o tempo de carga restante
- O ADN da plataforma FUEL™ estabelece um equilíbrio entre as nossas tecnologias sem fios. O motor sem escovas POWERSTATE™, as baterias REDLITHIUM™ e o sistema eletrónico de proteção REDLINK PLUS™ da MILWAUKEE® fornecem potência, autonomia e durabilidade excecionais no local de trabalho
- Sistema flexível de baterias: funciona com todas as baterias MILWAUKEE® M12™



M12 FHIR38LR-0

Encabadouro	3/8" quadrado
Máx. torque (Nm)	47
Velocidade em vazio (rpm)	0 - 450
Comprimento (mm)	363
Peso com bateria (EPTA) (kg)	1.1 (M12 B2)
Referência	4933480791
Código EAN	4058546410766

M12 FIR38LR | CHAVE DE ROQUETE DE CORPO ALONGADO M12 FUEL™ 3/8"

- Até 75Nm de torque máximo e 250rpm, esta ferramenta é a solução ideal para os profissionais do sector automóvel, manutenção de instalações e reparações
- A tecnologia FUEL™ líder na indústria combinada com um mecanismo de corpo reforçado proporciona uma maior durabilidade para o utilizador profissional
- Corpo alongado com 82mm adicionais de alcance para um acesso melhorado a espaços reduzidos
- Gatilho com velocidade variável proporciona um controlo total da ferramenta
- O punho revestido a borracha resiste ao contacto com produtos corrosivos e proporciona um maior conforto ao utilizador
- A luz LED ilumina a área de trabalho e o indicador de carga de bateria integrado mostra o nível restante de bateria
- Eletrónica REDLINK PLUS™ de última geração, oferece uma proteção contra a sobrecarga digital avançada para a ferramenta e bateria melhorando a performance da ferramenta sob carga
- As baterias REDLITHIUM™, com uma construção robusta, em conjunto com a eletrónica são capazes de proporcionar um rendimento sem perdas, oferecendo maior autonomia e maior capacidade de trabalho durante a vida da bateria
- Inclui adaptador de 1/4"



M12 FIR38LR-0

Encabadouro	3/8" quadrado
Máx. torque (Nm)	75
Velocidade em vazio (rpm)	0 - 200
Comprimento (mm)	363
Peso com bateria (EPTA) (kg)	1.4 (M12 B2)
Kit incluído	Baterias não incluídas, Carregador não incluído, Mala ou bolsa não incluídas
Referência	4933471500
Código EAN	4058546293994

M12 FHIR14 | CHAVE DE ROQUETE M12 FUEL™ 1/4"

- Até 47Nm de torque máximo e 450rpm, esta ferramenta proporciona maior velocidade de aplicação e maior produtividade para o utilizador profissional
- Design da cabeça de perfil baixo com 19 mm permitindo uma maior acesso em espaços reduzidos
- Gatilho com velocidade variável proporciona um controlo total da ferramenta
- A tecnologia líder FUEL™ combinada com um mecanismo reforçado e um corpo em aço inox, garante maior durabilidade
- Revestimento a borracha de qualidade resiste ao contacto com produtos corrosivos e garante maior conforto de utilização
- Indicador de carga de bateria e luz LED incorporados
- Aperto e remoção de 210 parafusos M8 com uma única carga de bateria de 2.0Ah
- O ADN da plataforma FUEL™ estabelece um equilíbrio entre as nossas tecnologias sem fios. O motor sem escovas POWERSTATE™, as baterias REDLITHIUM™ e o sistema eletrónico de proteção REDLINK PLUS™ da MILWAUKEE® fornecem potência, autonomia e durabilidade excecionais no local de trabalho
- Sistema flexível de baterias: funciona com todas as baterias MILWAUKEE® M12™



M12 FHIR14-0

Encabadouro	1/4" quadrado
Máx. torque (Nm)	47
Velocidade em vazio (rpm)	0 - 450
Comprimento (mm)	272
Peso com bateria (EPTA) (kg)	1.0 (M12 B2)
Kit incluído	Baterias não incluídas, Carregador não incluído, Mala ou bolsa não incluídas
Referência	4933478171
Código EAN	4058546310446

M12 FHIR38 | CHAVE DE ROQUETE M12 FUEL™ 3/8"

- Até 47Nm de torque máximo e 450rpm, esta ferramenta proporciona maior velocidade de aplicação e maior produtividade para o utilizador profissional
- Design da cabeça de perfil baixo com 19 mm permitindo uma maior acesso em espaços reduzidos
- Gatilho com velocidade variável proporciona um controlo total da ferramenta
- A tecnologia líder FUEL™ combinada com um mecanismo reforçado e um corpo em aço inox, garante maior durabilidade
- Revestimento a borracha de qualidade resiste ao contacto com produtos corrosivos e garante maior conforto de utilização
- Indicador de carga de bateria e luz LED incorporados
- Aperto e remoção de 210 parafusos M8 com uma única carga de bateria de 2.0Ah
- O ADN da plataforma FUEL™ estabelece um equilíbrio entre as nossas tecnologias sem fios. O motor sem escovas POWERSTATE™, as baterias REDLITHIUM™ e o sistema eletrónico de proteção REDLINK PLUS™ da MILWAUKEE® fornecem potência, autonomia e durabilidade excecionais no local de trabalho
- Sistema flexível de baterias: funciona com todas as baterias MILWAUKEE® M12™


M12 FUEL

M12 FHIR38-0	
Encabadouro	3/8" quadrado
Máx. torque (Nm)	47
Velocidade em vazio (rpm)	0 - 450
Comprimento (mm)	272
Kit incluído	Baterias não incluídas, Carregador não incluído, Mala ou bolsa não incluídas
Referência	4933478172
Código EAN	4058546341053

M12 FIR12 | CHAVE DE ROQUETE SUB COMPACTA M12 FUEL™ 1/2"

- Até 81Nm de torque máximo e 175rpm é a solução ideal para o sector de reparação automóvel
- Cabeçal de baixo perfil permite melhor acesso em espaços limitados
- A tecnologia líder FUEL™ combinada com um mecanismo reforçado e um corpo em aço inox, garante maior durabilidade
- O sistema inteligente REDLINK PLUS™ garante a mais avançada proteção digital contra sobrecargas na máquina e na bateria maximizando a rentabilidade sob carga
- As baterias REDLITHIUM™ com uma qualidade de construção superior, eletrónica e desempenho sem falhas oferecem mais autonomia e mais trabalho durante a vida útil bateria
- Interruptor de velocidade variável para garantir total controlo de utilização
- Revestimento a borracha de qualidade resiste ao contacto com produtos corrosivos e garante maior conforto de utilização
- Luz LED de alto brilho para iluminação da zona de trabalho. Indicador de carga da bateria
- Fornecido com adaptador 3/8" - 1/4"
- Sistema flexível de baterias: trabalha com todas as baterias MILWAUKEE® M12™


M12 FUEL

M12 FIR12-0	
Encabadouro	1/2" quadrado
Máx. torque (Nm)	81
Velocidade em vazio (rpm)	0 - 175
Comprimento (mm)	290
Peso com bateria (EPTA) (kg)	1.5 (M12 B2)
Kit incluído	Baterias não incluídas, Carregador não incluído, Mala ou bolsa não incluídas
Referência	4933459800
Código EAN	4058546029722

M12 FIR38 | CHAVE DE ROQUETE SUB COMPACTA M12 FUEL™ 3/8"

- Até 75Nm de torque máximo e 200rpm é a solução ideal para o sector de reparação automóvel
- Cabeçal de baixo perfil permite melhor acesso em espaços limitados
- A tecnologia líder FUEL™ combinada com um mecanismo reforçado e um corpo em aço inox, garante maior durabilidade
- O sistema inteligente REDLINK PLUS™ garante a mais avançada proteção digital contra sobrecargas na máquina e na bateria maximizando a rentabilidade sob carga
- As baterias REDLITHIUM™ com uma qualidade de construção superior, eletrónica e desempenho sem falhas oferecem mais autonomia e mais trabalho durante a vida útil bateria
- Interruptor de velocidade variável para garantir total controlo de utilização
- Revestimento a borracha de qualidade resiste ao contacto com produtos corrosivos e garante maior conforto de utilização
- Luz LED de alto brilho para iluminação da zona de trabalho. Indicador de carga da bateria
- Fornecido com adaptador 3/8" - 1/4"
- Sistema flexível de baterias: trabalha com todas as baterias MILWAUKEE® M12™


M12 FUEL

	M12 FIR38-0	M12 FIR38-201B
Encabadouro	3/8" quadrado	3/8" quadrado
Máx. torque (Nm)	75	75
Velocidade em vazio (rpm)	0 - 200	0 - 200
Comprimento (mm)	281	281
Peso com bateria (EPTA) (kg)	1.4 (M12 B2)	1.4 (M12 B2)
Kit incluído	Baterias não incluídas, Carregador não incluído, Mala ou bolsa não incluídas	1 x M12 B2 Bateria, C12 C Carregador, Bolsa de transporte
Referência	4933459797	4933459798
Código EAN	4058546029692	4058546029708

M12 IR | CHAVE DE ROQUETE SUB COMPACTA M12™

- A melhor na sua categoria em potência e velocidade com 47 Nm de torque e uma velocidade de 160 rpm
- Proteção contra sobrecargas REDLINK™ na ferramenta e bateria proporciona a maior durabilidade do sistema na sua categoria
- Estrutura reforçada - garante elevada durabilidade
- Design compacto - ideal para locais ou compartimentos de motores
- Interruptor tipo alavanca de velocidade variável - garante um maior controlo ao utilizador durante a aplicação
- Monitorização individual das células da bateria otimiza a autonomia e garante a durabilidade da bateria
- Indicador de carga da bateria e LED para iluminar zonas de trabalho mais escuras
- As baterias REDLITHIUM™, possuem uma construção robusta, que em conjunto com a sua eletrónica, oferecem um rendimento constante, garantindo maior autonomia e mais capacidade de trabalho durante toda a sua vida útil
- Sistema de baterias flexível - trabalha com baterias MILWAUKEE® M12™


M12

	M12 IR-201B 1/4	M12 IR-201B 3/8
Encabadouro	1/4" quadrado	3/8" quadrado
Máx. torque (Nm)	40	47
Velocidade em vazio (rpm)	0 - 250	0 - 250
Comprimento (mm)	274	274
Peso com bateria (EPTA) (kg)	0.90 (M12 B2)	0.9 (M12 B2)
Kit incluído	1 x M12 B2 Bateria, C12 C Carregador, Bolsa de transporte	1 x M12 B2 Bateria, C12 C Carregador, Bolsa de transporte
Referência	4933441725	4933441720
Código EAN	4002395002030	4002395002023

M12 GG | BOMBA DE LUBRIFICAÇÃO SUB COMPACTA M12™

- Potente motor de 12V garante até 562 bar de pressão em funcionamento
- Proteção contra sobrecargas REDLINK™ na ferramenta e bateria proporciona a maior durabilidade do sistema na sua categoria
- Melhor autonomia da sua categoria - coloca até 7 cartuchos por carga
- Equilíbrio e ergonomia superior - apenas 355mm de comprimento e 3.2 kg
- Válvula de sangramento - garante um fluxo rápido
- Com armazenamento da mangueira integrado e alça para o ombro - maior conforto para o utilizador
- 3 formas de carregamento - por grosso, cassette ou por sucção
- Depósito de 400ml para colocação de massa consistente
- Monitorização individual das células da bateria otimiza a autonomia e garante a durabilidade da bateria
- Indicador de carga de bateria
- As baterias REDLITHIUM™, possuem uma construção robusta, que em conjunto com a sua eletrónica, oferecem um rendimento constante, garantindo maior autonomia e mais capacidade de trabalho durante toda a sua vida útil
- Sistema de baterias flexível - trabalha com baterias MILWAUKEE® M18™


M12

	M12 GG-0	M12 GG-401B
Pressão (bar)	562	562
Peso com bateria (EPTA) (kg)	3.2 (M12 B4)	3.2 (M12 B4)
Kit incluído	Baterias não incluídas, Carregador não incluído, Mala ou bolsa não incluídas	1 x M12 B4 Bateria, C12 C Carregador, Bolsa de transporte
Referência	4933440435	4933441675
Código EAN	4002395000951	4002395001903

M12 PCG/600 | PISTOLA QUÍMICOS SUB COMPACTA 600MM M12™

- Até 1780N de força
- Proteção contra sobrecargas REDLINK™ na ferramenta e bateria proporciona a maior durabilidade do sistema na sua categoria
- Desempenho otimizado para todos os selantes de construção mesmo a baixas temperaturas
- Mecanismo anti-pingo evita pingos indesejados quando o gatilho é desligado
- Controlo com 6 velocidades de aplicação
- Design robusto do pistão, garante fluxo constante, reduz o contragolpe e aproveita todo o conteúdo do cartucho
- Monitorização individual das células da bateria otimiza a autonomia e garante a durabilidade da bateria
- Indicador de carga de bateria
- As baterias REDLITHIUM™, possuem uma construção robusta, que em conjunto com a sua eletrónica, oferecem um rendimento constante, garantindo maior autonomia e mais capacidade de trabalho durante toda a sua vida útil
- Sistema de baterias flexível - trabalha com baterias MILWAUKEE® M12™


M12

	M12 PCG/600A-0	M12 PCG/600A-201B
Máx. pressão (N)	1780	1780
Seleção de velocidade	6	6
Equipamento standard	Tubo alumínio 600ml	Tubo alumínio 600ml
Peso com bateria (EPTA) (kg)	1.9 (M12 B2)	1.9 (M12 B2)
Kit incluído	Baterias não incluídas, Carregador não incluído, Mala ou bolsa não incluídas	1 x M12 B2 Bateria, C12 C Carregador, Bolsa de transporte
Referência	4933441786	4933441670
Código EAN	4002395002283	4002395001897

M12 PCG/400 | PISTOLA QUÍMICOS SUB COMPACTA 400MM M12™

- Até 1780N de força
- Proteção contra sobrecargas REDLINK™ na ferramenta e bateria proporciona a maior durabilidade do sistema na sua categoria
- Desempenho otimizado para todos os selantes de construção mesmo a baixas temperaturas
- Mecanismo anti-pingo evita pingos indesejados quando o gatilho é desligado
- Controlo com 6 velocidades de aplicação
- Design robusto do pistão, garante fluxo constante, reduz o contragolpe e aproveita todo o conteúdo do cartucho
- Monitorização individual das células da bateria otimiza a autonomia e garante a durabilidade da bateria
- Indicador de carga de bateria
- As baterias REDLITHIUM™, possuem uma construção robusta, que em conjunto com a sua eletrónica, oferecem um rendimento constante, garantindo maior autonomia e mais capacidade de trabalho durante toda a sua vida útil
- Sistema de baterias flexível - trabalha com baterias MILWAUKEE® M12™


M12

	M12 PCG/400A-0	M12 PCG/400A-201B
Máx. pressão (N)	1780	1780
Seleção de velocidade	6	6
Equipamento standard	Tubo alumínio 400ml	Tubo alumínio 400ml
Peso com bateria (EPTA) (kg)	1.9 (M12 B2)	1.9 (M12 B2)
Kit incluído	Baterias não incluídas, Carregador não incluído, Bolsa de transporte	1 x M12 B2 Bateria, C12 C Carregador, Bolsa de transporte
Referência	4933441780	4933441665
Código EAN	4002395002276	4002395001880

M12 PCG/310 | PISTOLA QUÍMICOS SUB COMPACTA 310MM M12™

- Até 1780N de força
- Proteção contra sobrecargas REDLINK™ na ferramenta e bateria proporciona a maior durabilidade do sistema na sua categoria
- Desempenho otimizado para todos os selantes de construção mesmo a baixas temperaturas
- Mecanismo anti-pingo evita pingos indesejados quando o gatilho é desligado
- Controlo com 6 velocidades de aplicação
- Design robusto do pistão, garante fluxo constante, reduz o contragolpe e aproveita todo o conteúdo do cartucho
- Monitorização individual das células da bateria otimiza a autonomia e garante a durabilidade da bateria
- Indicador de carga de bateria
- As baterias REDLITHIUM™, possuem uma construção robusta, que em conjunto com a sua eletrónica, oferecem um rendimento constante, garantindo maior autonomia e mais capacidade de trabalho durante toda a sua vida útil
- Sistema de baterias flexível - trabalha com baterias MILWAUKEE® M12™


M12

	M12 PCG/310C-0	M12 PCG/310C-201B
Máx. pressão (N)	1780	1780
Seleção de velocidade	6	6
Equipamento standard	Suporte para tubos 310ml	Suporte para tubos 310ml
Peso com bateria (EPTA) (kg)	Mala ou bolsa não incluídas	1.9 (M12 B2)
Kit incluído	Baterias não incluídas, Carregador não incluído, Mala ou bolsa não incluídas	1 x M12 B2 Bateria, C12 C Carregador, Bolsa de transporte
Referência	4933441783	4933441655
Código EAN	4002395002269	4002395001866

M12 BI | COMPRESSOR SUB COMPACTO M12™

- Design compacto e leve para encher rapidamente as rodas de automóveis, carrinhas e equipamentos com pneus compactos
- Motor e bomba de alta eficiência
- Pés com base em borracha anti-vibrações
- A tecnologia automático de paragem permite encher à pressão pré-selecionada pelos usuários para obter uma pressão altamente precisa
- Painel LCD iluminado com indicador digital de pressão e indicador de bateria
- Armazenamento de ponta e mangueira fácil, permite guardar a mangueira de 66 cm e anexos, com uma ponta fabricada totalmente em latão
- As baterias REDLITHIUM™ com uma qualidade de construção superior, eletrónica e desempenho sem falhas oferecem mais autonomia e mais trabalho durante a vida útil da bateria (Bateria vendida em separado)
- Sistema flexível de baterias: trabalha com todas as baterias MILWAUKEE® M12™
- Fornece com agulha para encher bolas, ponta de encher e ponta para rodas metálica



	M12 BI-0	
Comprimento tubo (mm)	660	
Máx. pressão	8.27 / 120	
Fluxo de ar s/carga	24.9	
Ciclo de trabalho	5 minutos de funcionamento; 10 minutos de pausa	
Precisão manómetro (%)	±3	
Peso com bateria (EPTA) (kg)	1.6 (M12 B2)	
Kit incluído	Baterias não incluídas, Carregador não incluído, Mala ou bolsa não incluídas	
Referência	4933464124	

M12
C12 RT | FERRAMENTA DETALHES SUB COMPACTA M12™

- Versátil solução sem fio para aplicações de acabamento
- Proteção contra sobrecargas REDLINK™ na ferramenta e bateria proporciona a maior durabilidade do sistema na sua categoria
- Velocidade variável (5.000 - 32.000 rpm)
- Pinças 0.8mm - 3.2 mm para todos os acessórios do mercado
- Mecanismo de travamento do eixo para mudar facilmente os acessórios
- Leve e com ergonomia superior
- Monitorização individual das células da bateria otimiza a autonomia da ferramenta e garante maior durabilidade
- Indicador de carga de bateria
- Sistema de baterias flexível - trabalha com baterias MILWAUKEE® M12™



	C12 RT-0	
Velocidade em vazio (rpm)	5000 - 32,000	
Capacidade da pinça (mm)	3.2	
Peso com bateria (EPTA) (kg)	0.60 (M12 B2)	
Kit incluído	Baterias não incluídas, Carregador não incluído, Mala ou bolsa não incluídas	
Referência	4933427183	
Código EAN	4002395239030	

M12
M12 SI | FERRO DE SOLDAR SUB COMPACTO M12™

- Temperatura de trabalho ideal alcançada em 20-30 segundos
- Cabeçal pode ser travado em 3 posições pré-definidas - 0°, 45°, 90°
- Pontas substituíveis sem chave
- Luz Led de duas cores para avisos: verde intermitente quando a ferramenta está em aquecimento, verde fixo quando está pronta a trabalhar e vermelho fixo quando a ferramenta está desligada mas a ponta ainda está quente
- Monitorização da temperatura para manter o calor em aplicações exigentes
- LED brilhante para maior visibilidade
- Sistema flexível de baterias: trabalha com todas as baterias MILWAUKEE® M12™



	M12 SI-0	M12 SI-201C
Poder calorífico (W)	90	90
Nível de temperatura (°C)	400	400
Peso com bateria (EPTA) (kg)	0.50 (M12 B2)	0.50 (M12 B2)
Kit incluído	Baterias não incluídas, Carregador não incluído, Mala ou bolsa não incluídas	1 x M12 B2 Bateria, C12 C Carregador, Kitbox
Referência	4933459760	4933459761
Código EAN	4058546029326	4058546029333

M12
M12 FCOT | CORTADOR MULTIMATERIAIS SUB COMPACTO M12 FUEL™

- Corte rápido e preciso até 20.000 RPM
- Ergonomia otimizada para o melhor controle e uso com uma só mão.
- Capacidade de corte multimaterial com várias lâminas disponíveis (disco de corte de metal, disco abrasivo de metal duro e disco de diamante)
- Uma ferramenta de solução de problemas muito capaz para cortar aço, aço inoxidável, materiais não ferrosos, drywall, fibrocimento, plástico e cerâmica
- Proteção facilmente ajustável e direção de rotação da lâmina reversível para frente / para trás para proteger o usuário contra detritos em várias posições de corte
- Protetor de poeiras de libertação rápida com ajuste de profundidade e porta de extração de pó opcional
- Indicador de carga de bateria e luz LED incorporados
- O ADN da plataforma FUEL™ estabelece um equilíbrio entre as nossas tecnologias sem fios. O motor sem escovas POWERSTATE™, as baterias REDLITHIUM™ e o sistema eletrónico de proteção REDLINK PLUS™ da MILWAUKEE® fornecem potência, autonomia e durabilidade excepcionais no local de trabalho
- Sistema flexível de baterias: funciona com todas as baterias MILWAUKEE® M12™
- Lâmina de 76mm que corta até 16.3mm



	M12 FCOT-0	M12 FCOT-422X
Velocidade em vazio (rpm)	20,000	20,000
Máx. capacidade de corte (mm)	16.3	16.3
Diâmetro do disco (mm)	76	76
Diâmetro do veio (mm)	10	10
Peso com bateria (EPTA) (kg)	1.1 (M12 B2)	1.1 (M12 B2)
Kit incluído	Baterias não incluídas, Carregador não incluído, Mala ou bolsa não incluídas	1 x M12 B4, 1 x M12 B2 Baterias, C12 C Carregador, HD-Box
Referência	4933464618	4933464619
Código EAN	4058546225636	4058546225643

M12 FUEL
M12 FTB | RETIFICADORA DE BAIXA VELOCIDADE PARA PNEUS M12 FUEL™

- A polidora de pneus M12 FUEL™ possui um seletor de duas velocidades para aplicações de desbaste e polimento
- Ajustes de velocidade de 1200 RPM no primeiro modo e 2500 RPM no segundo evitando que se queime a borracha e se danifique o pneu
- Desempenho pneumático sem fios para melhor acessibilidade e manobrabilidade em espaços reduzidos
- Mudança rápida de bucha de 7/16" assegura mudanças rápidas e fáceis de acessórios
- Com a potência necessária para as aplicações mais exigentes
- O gatilho de velocidade variável proporciona um controlo excecional da ferramenta
- Gatilho com bloqueio proporciona melhora a vida útil da ferramenta e da bateria
- Indicador de carga de bateria e luz LED incorporados
- O ADN da plataforma FUEL™ estabelece um equilíbrio entre as nossas tecnologias sem fios. O motor sem escovas POWERSTATE™, as baterias REDLITHIUM™ e o sistema eletrónico de proteção REDLINK PLUS™ da MILWAUKEE® fornecem potência, autonomia e durabilidade excepcionais no local de trabalho
- Sistema flexível de baterias: funciona com todas as baterias MILWAUKEE® M12™



	M12 FTB-0
Velocidade em vazio 1ª velocidade (rpm)	0-1200
Velocidade em vazio 2ª velocidade (rpm)	0-2500
Diâmetro máx. acessórios de perfuração (mm)	9.5
Diâmetro máx. acessórios de polimento (mm)	80
Encaadouro	7/16" Hex
Peso com bateria (EPTA) (kg)	1.1 (M12 B2)
Kit incluído	Baterias não incluídas, Carregador não incluído, Mala ou bolsa não incluídas
Referência	4933472215
Código EAN	4058546326111

M12 FUEL
M12 FBS64 | SERRA DE FITA SUBCOMPACTA M12 FUEL™ 64MM

- Primeira serra de fita subcompacta de 12V com capacidade de corte de 64 mm no mercado
- Design compacto e leve, especialmente para cortar apenas com uma mão
- Gatilho de velocidade variável para ajustes de velocidade rápidos e fáceis
- A proteção integrada da lâmina protege o utilizador de lesões, impedindo qualquer acesso à lâmina - instalação e remoção sem ferramentas em segundos
- Mecanismo de bloqueio da lâmina sem ferramentas para trocas rápidas e fáceis de lâminas de serra
- Gatilho de dupla ação para prevenir o accionamento acidental do gatilho
- Base ajustável
- Gancho metálico para fácil armazenamento no local de trabalho
- Luz LED integrada para iluminação da área de trabalho
- O ADN da plataforma FUEL™ estabelece um equilíbrio entre as nossas tecnologias sem fios. O motor sem escovas POWERSTATE™, as baterias REDLITHIUM™ e o sistema eletrónico de proteção REDLINK PLUS™ da MILWAUKEE® fornecem potência, autonomia e durabilidade excepcionais no local de trabalho



	M12 FBS64-0C	M12 FBS64-402C
Velocidade em vazio (rpm)	0-174	0-174
Capacidade de corte em tubo retangular (mm)	64	64
Comprimento da lâmina (mm)	776.3	776.3
Peso com bateria (EPTA) (kg)	3.2 (M12 B4)	3.2 (M12 B4)
Kit incluído	Baterias não incluídas, Carregador não incluído, Kitbox	2 x M12 B4 Baterias, C12 C Carregador, Kitbox
Referência	4933478440	4933478441
Código EAN	4058546346317	4058546346324

M12 FUEL
M12 BS | SERRA DE FITA SUB COMPACTA M12™

- Design leve e compacto para cortar em locais elevados ou apertados com apenas uma mão
- Proteção contra sobrecargas REDLINK™ na ferramenta e bateria proporciona a maior durabilidade do sistema na sua categoria
- Corta uma variedade de materiais: aço, aço inoxidável, cobre, plástico e alumínio
- Cortes a frio - sem faíscas ou aparas
- Corte limpo - os 8 apoios da lâmina garantem a melhor qualidade de corte da sua categoria
- Monitorização individual das células da bateria otimiza a autonomia e garante a durabilidade da bateria
- Indicador de carga da bateria e LED para iluminar a zona de trabalho
- As baterias REDLITHIUM™, possuem uma construção robusta, que em conjunto com a sua eletrónica, oferecem um rendimento constante, garantindo maior autonomia e mais capacidade de trabalho durante toda a sua vida útil
- Sistema de baterias flexível - trabalha com baterias MILWAUKEE® M12™
- Fornece com lâmina de 18 dentes/pol



	M12 BS-0	M12 BS-402C
Velocidade em vazio (rpm)	0 - 85	0 - 85
Máx. capacidade de corte (mm)	41 x 41	41 x 41
Comprimento da lâmina (mm)	687.57	687.57
Peso com bateria (EPTA) (kg)	1.6 (M12 B2)	3.2 (M12 B4)
Kit incluído	Baterias não incluídas, Carregador não incluído, Mala ou bolsa não incluídas	2 x M12 B4 Baterias, C12 C Carregador, Kitbox
Referência	4933431310	4933441805
Código EAN	4002395242092	4002395002344

M12

M12 FNB16 | ROEDORA SUBCOMPACTA M12 FUEL™ DE 1,6MM

- A primeira roedora de 12V com capacidade máxima de corte de 1,6mm em aço macio, 1,2mm em aço inoxidável e 2,1mm em alumínio
- Com apenas 1,6kg (incluindo 1 bateria M12™ de 6.0Ah) é a roedora a bateria mais leve do mercado e com um desempenho superior às roedoras de 18V com escovas da concorrência
- Controle máximo em diferentes tipos de materiais, com um seletor de 5 velocidades, ideal para trabalhos em aço inoxidável e alumínio
- Função de arranque com auto-regulação, inicia lentamente e aumenta a velocidade quando a ferramenta deteta que o utilizador está a realizar um corte
- Mudança de direção de corte sem necessidade de ferramentas em intervalos de 90°
- Mudança de matriz e punção sem necessidade de ferramentas
- Bolsa de recolha de aparas para um trabalho mais limpo
- Iluminação LED para iluminar a área de trabalho para uma excelente visibilidade
- Clip para cinto integrado e ponto de fixação para correia de segurança
- O ADN da plataforma FUEL™ estabelece um equilíbrio entre as nossas tecnologias sem fios. O motor sem escovas POWERSTATE™, as baterias REDLITHIUM™ e o sistema eletrónico de proteção REDLINK PLUS™ da MILWAUKEE® fornecem potência, autonomia e durabilidade excepcionais no local de trabalho



	M12 FNB16-0X	M12 FNB16-402X
Velocidade do golpe (gpm)	1.400 - 2.200	1.400 - 2.200
Máx. espessura da chapa de aço 400 N/mm ² (mm)	1.6	1.6
Máx. espessura da chapa de aço 600 N/mm ² (mm)	1.2	1.2
Máx. espessura da chapa de aço 800 N/mm ² (mm)	0.7	0.7
Máx. espessura da folha de alumínio até 250 N/mm ² (mm)	2.1	2.1
Largura de corte (mm)	5	5
Raio mais pequeno (mm)	40.7	40.7
Diâmetro do furo inicial (mm)	21	21
Peso com bateria (EPTA) (kg)	1.6 (M12 B6)	1.6 (M12 B6)
Kit incluído	Baterias não incluídas, 2 x M12 B4 Baterias, Carregador não incluído, C12 C Carregador, HD-Box	Baterias não incluídas, 2 x M12 B4 Baterias, Carregador não incluído, C12 C Carregador, HD-Box
Referência	4933479618	4933479619
Código EAN	4058546374129	4058546374136

M12 FDGS | RETIFICADORA RETA M12 FUEL™

- A primeira retificadora reta a bateria que oferece mais potência do que soluções pneumáticas
- A melhor da sua classe em tamanho (262mm de comprimento) para maior acesso a espaços apertados
- Inclui selector de 3 velocidades e gatilho de controlo de velocidade para controlo completo
- Para discos até Ø50mm
- Fornecida com pinças de 6 e 8mm
- O ADN da plataforma FUEL™ estabelece um equilíbrio entre as nossas tecnologias sem fios. O motor sem escovas POWERSTATE™, as baterias REDLITHIUM™ e o sistema eletrónico de proteção REDLINK PLUS™ da MILWAUKEE® fornecem potência, autonomia e durabilidade excepcionais no local de trabalho
- Sistema flexível de baterias: funciona com todas as baterias MILWAUKEE® M12™



	M12 FDGS-0	M12 FDGS-422B
Capacidade da pinça (mm)	6/ 8	6/ 8
Velocidade em vazio (rpm)	0 - 10,000/ 0 - 15,000/ 0 - 21,000	0 - 10,000/ 0 - 15,000/ 0 - 21,000
Peso com bateria (EPTA) (kg)	0.94 (M12 B4)	0.94 (M12 B4)
Kit incluído	Baterias não incluídas, 1 x M12 B4, 1 x M12 Carregador não incluído, B2 Baterias, C12 C Mala ou bolsa não incluídas	Baterias não incluídas, 1 x M12 B4, 1 x M12 Carregador não incluído, B2 Baterias, C12 C Mala ou bolsa não incluídas
Referência	4933471435	4933471436
Código EAN	4058546290634	4058546290641

M12 FDGA | RETIFICADORA ANGULAR M12 FUEL™

- A primeira retificadora angular a bateria do mercado com mais potência do que uma máquina equiparável a ar comprimido
- A mais compacta da sua classe em tamanho apenas 119mm de comprimento para aceder a espaços limitados, excelente mobilidade
- Com 4 velocidades e gatilho de velocidade variável que proporciona um controlo incomparável
- Para discos até 50mmØ
- Inclui pinças de 6mm e 8mm
- O ADN da plataforma FUEL™ estabelece um equilíbrio entre as nossas tecnologias sem fios. O motor sem escovas POWERSTATE™, as baterias REDLITHIUM™ e o sistema eletrónico de proteção REDLINK PLUS™ da MILWAUKEE® fornecem potência, autonomia e durabilidade excepcionais no local de trabalho
- Sistema flexível de baterias: funciona com todas as baterias MILWAUKEE® M12™



	M12 FDGA-0	M12 FDGA-422B
Capacidade da pinça (mm)	6/ 8	6/ 8
Diâmetro do disco (mm)	50	50
Velocidade em vazio (rpm)	0 - 10,000/ 0 - 15,000/ 0 - 20,000/ 0 - 24,500	0 - 10,000/ 0 - 15,000/ 0 - 20,000/ 0 - 24,500
Peso com bateria (EPTA) (kg)	1.0 (M12 B4)	1.0 (M12 B4)
Kit incluído	Baterias não incluídas, 1 x M12 B4, 1 x M12 Carregador não incluído, B2 Baterias, C12 C Mala ou bolsa não incluídas	Baterias não incluídas, 1 x M12 B4, 1 x M12 Carregador não incluído, B2 Baterias, C12 C Mala ou bolsa não incluídas
Referência	4933471438	4933471439
Código EAN	4058546290665	4058546290672

M12 BPS | LIXADORA / POLIDORA SUB COMPACTA M12™

- 2 velocidades (0-2800/0-8300 rpm) para polir e lixar
- Proteção contra sobrecargas REDLINK™ na ferramenta e bateria proporciona a maior durabilidade do sistema na sua categoria
- Diâmetro máximo da esponja de 76mm e da flange de lixar de 50mm para um trabalho mais fácil e rápido
- Com grande autonomia para permitir completar tarefas com apenas uma carga de bateria
- Design compacto com apenas 130mm permite aceder a áreas difíceis
- Bloqueio do veio permite mudanças de acessórios rápidas e sem ferramentas
- Punho auxiliar destacável de posição dupla
- Monitorização individual das células da bateria otimiza a autonomia e garante a durabilidade da bateria
- As baterias REDLITHIUM™, possuem uma construção robusta, que em conjunto com a sua electrónica, oferecem um rendimento constante, garantindo maior autonomia e mais capacidade de trabalho durante toda a sua vida útil
- Sistema de baterias flexível - trabalha com baterias MILWAUKEE® M12™



	M12 BPS-0	M12 BPS-421X
Velocidade em vazio 1ª velocidade (rpm)	0 - 2800	0 - 2800
Velocidade em vazio 2ª velocidade (rpm)	0 - 8300	0 - 8300
Diâmetro do disco (mm)	76	76
Tamanho do eixo	M9 x 0.75	M9 x 0.75
Peso com bateria (EPTA) (kg)	1.0 (M12 B2)	1.0 (M12 B2)
Kit incluído	Baterias não incluídas, Carregador não incluído, B2 Baterias, C12 C Mala ou bolsa não incluídas	Baterias não incluídas, Carregador não incluído, B2 Baterias, C12 C Mala ou bolsa não incluídas

M12 FBFL10 | LIXADORA DE CINTA SUBCOMPACTA M12 FUEL™ 10MM

- O lixadora de cinta sem fios mais ligeira do mercado, apenas 1,0kg com uma bateria M12™ de 2.0Ah
- Supera a concorrência pneumática ao mesmo tempo que proporciona um melhor equilíbrio
- 2 modos de velocidade: 7.200rpm para INOX, alumínio ou acabamentos, 14.500rpm para remoção rápida de material
- Modo inverso - permite ao utilizador escolher a direção do movimento da cinta para orientar a direção das faíscas
- Desenhada para trabalhar com apenas uma mão, ideal para espaços reduzidos e para trabalhos acima da cabeça
- Ajuste de 360° da cabeça para um manuseamento ótimo e um melhor armazenamento da ferramenta
- Gatilho de segurança de dupla ação com função de bloqueio para trabalhar durante largos períodos de tempo, reduzindo a fadiga do utilizador
- Mudança de lixa sem necessidade de ferramentas
- Luz LED para iluminar a área de trabalho
- O ADN da plataforma FUEL™ estabelece um equilíbrio entre as nossas tecnologias sem fios. O motor sem escovas POWERSTATE™, as baterias REDLITHIUM™ e o sistema eletrónico de proteção REDLINK PLUS™ da MILWAUKEE® fornecem potência, autonomia e durabilidade excepcionais no local de trabalho



	M12 FBFL10-402B	M12 FBFL10-0
Velocidade em vazio (rpm)	0 - 7.200 / 0 - 14.500	0 - 7.200 / 0 - 14.500
Velocidade de cinta (m / min)	0 - 550 / 0 - 1.110	0 - 550 / 0 - 1.110
Comprimento da cinta (mm)	330	330
Largura da cinta (mm)	10	10
Kit incluído	2 x M12 B4 Baterias, C12 C Carregador, Bolsa de transporte	Baterias não incluídas, Carregador não incluído, Mala ou bolsa não incluídas
Peso com bateria (EPTA) (kg)	1.2 (M12B4)	1.2 (M12B4)
Referência	4933480959	4933480958
Código EAN	4058546412449	4058546412432

M12 FBFL13 | LIXADORA DE CINTA SUBCOMPACTA M12 FUEL™ 13MM

- A primeira lixadora de cinta de 12V com de largura de cinta de 13mm no mercado
- O lixadora de cinta sem fios mais ligeira do mercado, apenas 1,1kg com uma bateria M12™ de 2.0Ah
- Supera a concorrência pneumática ao mesmo tempo que proporciona um melhor equilíbrio
- 2 modos de velocidade: 7.200rpm para INOX, alumínio ou acabamentos, 14.500rpm para remoção rápida de material
- Modo inverso - permite ao utilizador escolher a direção do movimento da cinta para orientar a direção das faíscas
- Desenhada para trabalhar com apenas uma mão, ideal para espaços reduzidos e para trabalhos acima da cabeça
- Ajuste de 360° da cabeça para um manuseamento ótimo e um melhor armazenamento da ferramenta
- Gatilho de segurança de dupla ação com função de bloqueio para trabalhar durante largos períodos de tempo, reduzindo a fadiga do utilizador
- Mudança de lixa sem necessidade de ferramentas
- Luz LED para iluminar a área de trabalho



	M12 FBFL13-0	M12 FBFL13-402B
Velocidade em vazio (rpm)	0 - 7.200 / 0 - 14.500	0 - 7.200 / 0 - 14.500
Velocidade de cinta (m / min)	0 - 560 / 0 - 1.105	0 - 560 / 0 - 1.105
Comprimento da cinta (mm)	457	457
Largura da cinta (mm)	13	13
Kit incluído	2 x M12 B4 Baterias, C12 C Carregador, Bolsa de transporte	Baterias não incluídas, Carregador não incluído, Mala ou bolsa não incluídas
Peso com bateria (EPTA) (kg)	1.3 (M12B4)	1.3 (M12B4)
Referência	4933480961	4933480960
Código EAN	4058546412463	4058546412456

M12 FDSS | LIXADORA DE DETALHES SUBCOMPACTA M12 FUEL™

- Lixadora de detalhes subcompacta com base em forma pentagonal para maior alcance em zonas como por exemplo cantos
- Quatro modos de velocidade que permitem definir a velocidade correta dependendo do tipo de material
- Baixas vibrações de apenas 4,3m/s²
- Base de espuma incluída para trabalhos em perfis e contornos, aumentando a precisão e a remoção de material
- Base com gancho e alça que permite uma mudança rápida e fácil da lixa
- Iluminação LED para iluminar a área de trabalho para uma excelente visibilidade
- O ADN da plataforma FUEL™ estabelece um equilíbrio entre as nossas tecnologias sem fios. O motor sem escovas POWERSTATE™, as baterias REDLITHIUM™ e o sistema eletrónico de proteção REDLINK PLUS™ da MILWAUKEE® fornecem potência, autonomia e durabilidade excepcionais no local de trabalho
- Sistema flexível de baterias: funciona com todas as baterias MILWAUKEE® M12™



	M12 FDSS-0B	M12 FDSS-422X
Velocidade em vazio (rpm)	0-8,000/ 0-10,000/ 0-12,000/ 0-14,000	0-8,000/ 0-10,000/ 0-12,000/ 0-14,000
Diâmetro de oscilação (mm)	1.5	1.5
Tamanho da lixa (mm)	88.8 x 63.5	88.8 x 63.5
Peso com bateria (EPTA) (kg)	0.8 (M12 B2)	0.8 (M12 B2)
Kit incluído	Baterias não incluídas, 1 x M12 B4, 1 x M12 Carregador não incluído, B2 Baterias, C12 C Bolsa de transporte	Baterias não incluídas, 1 x M12 B4, 1 x M12 Carregador não incluído, B2 Baterias, C12 C Bolsa de transporte
Referência	4933479680	4933479681
Código EAN	4058546374747	4058546374754

M12 BCST | AGRAFADOR PARA CABOS SUBCOMPACTO M12™

- Duas vezes mais rápido do que uma solução manual. Elimina a maior parte do trabalho manual ao instalar cabos de baixa tensão em madeira
- As guias de cabo móveis asseguram o alinhamento adequado antes de fixar o agrafador sobre vários cabos de diferentes tamanhos
- O desenho compacto, peso ligeiro e ergonomia aperfeiçoada proporciona aos utilizadores o acesso a espaços estreitos e maior comodidade ao trabalhar acima da cabeça ou em trabalhos de longa duração
- O bloqueio Dry-Fire impede que a ferramenta dispare quando não tem agrafos
- Potência para fixar agrafos de 25mm de forma correta em vários materiais de estruturas, mais propriamente madeiras
- Carregador com capacidade até 45 agrafos para um menor tempo de inatividade
- Luz LED que permite realizar aplicações em ambientes de pouca luminosidade
- Dispara até 1.200 agrafos com uma bateria M12™ de 2.0Ah
- Clip para cinto reversível que permite ao utilizador escolher de que lado do agrafador deseja



	M12 BCST-0
Capacidade do carregador	45
Faixa de agrafos comprimento (mm)	25.4
Faixa de agrafos largura (mm)	19
Peso com bateria (EPTA) (kg)	2.3 (M12 B2)
Kit incluído	Baterias não incluídas, Carregador não incluído, Mala ou bolsa não incluídas
Referência	4933480488
Código EAN	4058546407735

M12 FMT | MULTIFERRAMENTA M12 FUEL™

- Motor sem escovas POWERSTATE™ para uma velocidade de corte rápida através de materiais comuns sem abrandar ou bloquear-se em madeira dura
- Velocidade ajustável de 10.000 a 20.000rpm, permitem ao utilizador obter o corte perfeito seja qual for o material
- Baixas vibrações: 4,56 m/s² para uma maior produtividade e segurança
- Ângulo de oscilação 1,8° (esquerda/direita) permitindo cortes mais rápidos
- Capacidade de fazer até 59 cortes em carvalho com uma carga de bateria de 2,0 Ah
- O sistema inteligente REDLINK PLUS™ é uma proteção digital avançada contra a sobrecarga que protege, tanto a bateria, como a ferramenta, melhorando o rendimento de trabalho sob carga
- Sistema FIXTEC™ para mudança de lâminas sem ferramentas e compatibilidade total com lâminas da concorrência
- Iluminação LED que ilumina a linha de corte em condições de pouca luz
- Fornece com um adaptador, lâmina de corte de incisão OSC 112, almofada de apoio de lixa, 5 x folhas de lixa e um protector de poeira DEK26 para utilizar ao lixar


M12 FUEL

	M12 FMT-0	M12 FMT-422X
Ângulo de oscilação esq/dir (°)	1.8	1.8
Velocidade em vazio (rpm)	10.000 - 20.000	10.000 - 20.000
Peso com bateria (EPTA) (kg)	1.6 (M18 B2)	1.6 (M18 B2)
Kit incluído	Baterias não incluídas, Carregador não incluído, Mala ou bolsa não incluídas	1 x M12 B4, 1 x M12 B2 Baterias, C12 C Carregador, HD-Box
Referência	4933472238	4933472239
Código EAN	4058546326340	4058546326357

C12 MT | MULTIFERRAMENTA SUB COMPACTA M12™

- Versátil solução sem fio para aplicações de corte e remoção de material
- REDLINK™ - Dispositivo eletrónico de proteção na ferramenta e na bateria garante a maior durabilidade da sua classe
- Velocidade variável (5000 - 20.000 rpm) e oscilação 1,5° dta/esq permite realizar uma completa gama de aplicações profissionais em materiais tais como metal, madeira e plástico
- Aceita acessórios da concorrência
- Monitorização individual das células da bateria otimiza a autonomia da ferramenta e garante maior durabilidade da bateria.
- Indicador de carga da bateria
- As baterias REDLITHIUM™, possuem uma construção robusta, que em conjunto com a sua electrónica, oferecem um rendimento constante, garantindo maior autonomia e mais capacidade de trabalho durante toda a sua vida útil
- Sistema de baterias flexível - trabalha com baterias MILWAUKEE® M12™
- Fornece com adaptador, Lâmina de incisão OSC 112, base para lixar e 5 x folhas de lixa


M12

	C12 MT-0	C12 MT-202B	C12 MT-402B
Ângulo de oscilação esq/dir (°)	1.5	1.5	1.5
Velocidade em vazio (rpm)	5000 - 20.000	5000 - 20.000	5000 - 20.000
Peso com bateria (EPTA) (kg)	1.0 (M12 B2)	1.0 (M12 B2)	1.2 (M18 B4)
Kit incluído	Baterias não incluídas, Carregador não incluído, Mala ou bolsa não incluídas	2 x M12 B2 Baterias, C12 C Carregador, Bolsa de transporte	2 x M18 B4 Baterias, C12 C Carregador, Bolsa de transporte
Referência	4933427180	4933441710	4933441705
Código EAN	4002395239276	4002395002009	4002395001989

M12 CCS44 | SERRA CIRCULAR SUB COMPACTA M12 FUEL™ 44MM

- Motor sem escovas POWERSTATE™ para uma vida útil até 6 vezes superior e cortes até 70% mais rápidos
- O sistema electrónico de proteção REDLINK™ na ferramenta e na bateria garante a maior durabilidade da sua classe e melhora a prestação sob carga
- As baterias REDLITHIUM™, possuem uma construção robusta, que em conjunto com a sua electrónica, oferecem um rendimento constante, garantindo maior autonomia e mais capacidade de trabalho durante toda a sua vida útil
- Monitorização individual das células da bateria otimiza a autonomia e garante a durabilidade da bateria
- Bisel até 50°
- Resguardo em liga de magnésio garante maior durabilidade
- Base em liga de magnésio reduz o peso e aumenta a durabilidade
- Função de sopro para limpar a linha de corte
- Luz LED para iluminar a linha de corte
- Sistema de baterias flexível - trabalha com baterias MILWAUKEE® M12™


M12 FUEL

	M12 CCS44-0	M12 CCS44-402CM12 CCS44-602X
Velocidade em vazio (rpm)	3600	3600
Máx. capacidade de corte a 90° (mm)	44	44
Máx. capacidade de corte a 45° (mm)	33	33
Diâmetro da lâmina (mm)	140	140
Diâmetro do veio (mm)	20	20
Peso com bateria (EPTA) (kg)	2.7 (M12 B4)	2.7 (M12 B4)
Kit incluído	Baterias não incluídas, Carregador não incluído, Mala ou bolsa não incluídas	2 x M12 B4 Baterias, C12 C Carregador, Kitbox
Referência	4933448225	4933448235
Código EAN	4002395262809	4002395262816

M12 CHZ | SERRA SABRE SUB COMPACTA M12 FUEL™ HACKZALL™

- Motor sem escovas POWERSTATE™ para uma vida útil até 6 vezes superior e cortes até 70% mais rápidos em algumas aplicações
- O sistema inteligente REDLINK PLUS™ é uma proteção digital avançada contra a sobrecarga que protege, tanto a bateria, como a ferramenta, melhorando o rendimento de trabalho sob carga
- As baterias REDLITHIUM™, possuem uma construção robusta, que em conjunto com a sua electrónica, oferecem um rendimento constante, garantindo maior autonomia e mais capacidade de trabalho durante toda a sua vida útil
- Monitorização individual das células da bateria otimiza a autonomia e garante a durabilidade da bateria
- Encabadoiro FIXTEC™ patenteado para mudanças de lâmina rápidas e sem chaves
- Mecanismo com contrapeso reduz a vibração até 6.5 m/s, permitindo ao utilizador trabalhar em segurança durante mais tempo e reduzindo a fadiga
- Caixa de engrenagens selada para evitar a penetração de poeiras e água
- Luz LED ilumina a linha de corte
- Compacta e leve, permite o uso em áreas confinadas


M12 FUEL

	M12 CHZ-0	M12 CHZ-402C	M12 CHZ-602X
Velocidade em vazio (gpm)	0 - 3000	0 - 3000	0 - 3000
Curso da lâmina (mm)	15.9	15.9	15.9
Peso com bateria (EPTA) (kg)	1.6 (M12 B4)	1.6 (M12 B4)	1.6 (M12 B6)
Kit incluído	Baterias não incluídas, Carregador não incluído, Mala ou bolsa não incluídas	2 x M12 B4 Baterias, C12 C Carregador, Kitbox	2 x M12 B6 Baterias, C12 C Carregador, HD-Box
Referência	4933446960	4933446950	4933451511
Código EAN	4002395005727	4002395005710	4002395161591

C12 HZ | SERRA SABRE SUB COMPACTA M12 FUEL™ HACKZALL™

- Serra de sabre compacta para usar com 1 mão, apenas 280mm de comprimento, ideal para trabalhar em espaços confinados
- Sistema eletrónico REDLINK™ que protege a máquina e a bateria contra sobrecargas
- Sistema patenteado MILWAUKEE® FIXTEC™ de mudança rápida da lâmina sem chave
- Baixo nível de vibração 10.5 m/s²
- Monitorização individual das células otimiza a autonomia e garante maior durabilidade da bateria.
- Indicador de carga da bateria e Led para iluminar a área de trabalho
- As baterias REDLITHIUM™, possuem uma construção robusta, que em conjunto com a sua electrónica, oferecem um rendimento constante, garantindo maior autonomia e mais capacidade de trabalho durante toda a sua vida útil
- Sistema de baterias flexível - trabalha com baterias MILWAUKEE® M12™


M12

	C12 HZ-0	C12 HZ-202C
Velocidade em vazio (gpm)	0 - 3000	0 - 3000
Curso da lâmina (mm)	13	13
Peso com bateria (EPTA) (kg)	1.2 (M12 B2)	1.2 (M12 B2)
Kit incluído	Baterias não incluídas, Carregador não incluído, Mala ou bolsa não incluídas	2 x M12 B2 Baterias, C12 C Carregador, Kitbox
Referência	4933411925	4933441195
Código EAN	4002395236367	4002395001200

M12 JS | SERRA DE RECORTES SUB COMPACTA M12™

- Novo design do punho para garantir uma excelente ergonomia
- As baterias REDLITHIUM™, possuem uma construção robusta, que em conjunto com a sua electrónica, oferecem um rendimento constante, garantindo maior autonomia e mais capacidade de trabalho durante toda a sua vida útil
- Velocidade ajustável no interruptor para maior flexibilidade e controlo
- Cortes limpos - vibração mínima durante o corte
- Guia de precisão aumenta o controlo do utilizador e diminui desvios da lâmina
- Campo de visão - o design compacto da ferramenta melhora a visibilidade para a linha de corte
- Ajuste do bisel sem chave
- Fixação rápida para lâminas com haste tipo T
- Monitorização individual das células da bateria otimiza a autonomia da ferramenta e garante maior durabilidade da bateria.
- Indicador de carga de bateria
- As baterias REDLITHIUM™, possuem uma construção robusta, que em conjunto com a sua electrónica, oferecem um rendimento constante, garantindo maior autonomia e mais capacidade de trabalho durante toda a sua vida útil


M12

	M12 JS-0	M12 JS-402B
Velocidade em vazio (gpm)	0 - 2800	0 - 2800
Curso da lâmina (mm)	19	19
Peso com bateria (EPTA) (kg)	2.1 (M12 B4)	2.1 (M12 B4)
Kit incluído	Baterias não incluídas, Carregador não incluído, Mala ou bolsa não incluídas	2 x M12 B4 Baterias, C12 C Carregador, Bolsa de transporte
Referência	4933431305	4933441700
Código EAN	4002395242085	4002395001965

M12 BST | AGRAFADOR SUB COMPACTO M12™

- O seu revolucionário rendimento limita a fadiga do utilizador
- A tecnologia Ready to Fire elimina o tempo de espera entre agrafos
- O disparo simples ou sequencial permite ao utilizador realizar operações rápidas e precisas
- 2000 agrafos com uma bateria de 2.0 Ah
- Utiliza agrafos standard T50 desde 6 a 14 mm
- O bloqueio de disparo permite que a ferramenta pare se não há pregos no carregador
- Dimensões compactas para facilitar o acesso a espaços confinados
- Gancho de cinto ajustável para maior comodidade do utilizador
- Sistema de baterias flexível - trabalha com baterias MILWAUKEE® M12™


M12

	M12 BST-0	M12 BST-202X
Faixa de agrafos	T50	T50
Faixa de agrafos largura (mm)	10.6	10.6
Faixa de agrafos comprimento (mm)	6 - 14	6 - 14
Capacidade do carregador	89	89
Ciclo de disparo	140	140
Peso com bateria (EPTA) (kg)	1.6 (M12 B2)	1.6 (M12 B2)
Kit incluído	Baterias não incluídas, Carregador não incluído, Mala ou bolsa não incluídas	2 x M12 B2 Baterias, C12 C Carregador, HD-Box
Referência	4933459634	4933459635
Código EAN	4058546028060	4058546028077

C12 PN | MARTELO PARA PREGOS SUB COMPACTO M12™

- Eficácia profissional. Coloca 1 prego de 100mm em menos de 3 segundos
- Proteção contra sobrecargas REDLINK™ na ferramenta e bateria proporciona a maior durabilidade do sistema na sua categoria
- Ergonomia superior proporciona conforto e controlo excepcional
- Cabe em sítios onde um martelo não pode ser usado
- Maior autonomia: coloca até 100 pregos de 90mm com uma carga de bateria.
- Monitorização individual das células da bateria otimiza a autonomia da ferramenta e garante maior durabilidade da bateria.
- Indicador de carga da bateria
- Sistema de baterias flexível - trabalha com baterias MILWAUKEE® M12™


M12

	C12 PN-0
Máx. nível de impactos (ipm)	2700
Máx. dimensão do prego (mm)	90
Energia de impacto (EPTA) (J)	2.9
Peso com bateria (EPTA) (kg)	1.6 (M12 B2)
Kit incluído	Baterias não incluídas, Carregador não incluído, Mala ou bolsa não incluídas
Referência	4933427182
Código EAN	4002395239238

M12 AUN | BOCAL DE PISO MOTORIZADO M12™ AIR-TIP™

- O bocal de piso motorizado M12™ foi concebido para limpar os detritos do local de trabalho em superfícies alcatifadas de altura baixa ou mediana
- O encabadouro universal adapta-se a todos os aspiradores M12™ e M18™ da MILWAUKEE™ e cobre os tamanhos de mangueira mais comuns (Ø 31,8 mm, 47,6 mm e 63,5 mm)
- Com uma largura de limpeza de 152mm proporciona uma melhor limpeza do que os bocais não motorizados
- A placa de derrapagem curva permite um movimento fácil para a frente e para trás, proporcionando uma utilização mais cómoda
- Troca de rolos sem ferramentas para maior facilidade de limpeza e manutenção
- Barra de luz LED na parte frontal para uma melhor visibilidade
- Compatível com todos os acessórios AIR-TIP™
- As baterias REDLITHIUM™ oferecem uma construção e eletrónica superiores e sem falhos proporcionando maior autonomia e capacidade de trabalho durante a vida útil da bateria
- Sistema flexível de baterias: funciona com todas as baterias MILWAUKEE® M12™


M12

M12 AUN-0	
Kit incluído	Baterias não incluídas, Carregador não incluído, Mala ou bolsa não incluídas
Peso com bateria (EPTA) (kg)	1.2 (M12 B2)
Referência	4932479461
Código EAN	4058546372552

M12 FVCL | ASPIRADOR SÓLIDOS/LÍQUIDOS M12 FUEL™

- Potente motor M12 FUEL™ com um caudal máximo de ar de 1275 l/min & 105 mbar proporciona um desempenho comparável a 18V tanto para aplicações de limpeza a húmido como a seco
- Com uma bateria de 6,0 Ah, o aspirador fornece 14 minutos de autonomia em alta velocidade e 26 minutos em baixa velocidade
- O filtro HEPA altamente eficiente recolhe 99,97% das partículas transportadas pelo ar
- O armazenamento interno de acessórios e mangueiras permite que todos os acessórios sejam transportados com a ferramenta, evitando a perda de equipamento
- O conector de ferramentas eléctricas DEK 26 permite a extracção eficiente de pó de ferramentas eléctricas
- Desenhado para poder empilhar para maior portabilidade e armazenamento mais fácil
- Placa para montagem na parede incluída para maiores opções de armazenamento
- Ventilador integrado para afastar os detritos da área de trabalho
- Eletrónica avançada REDLINK PLUS™ protege a máquina e a bateria e proporciona um rendimento superior sob carga


M12 FUEL

M12 FVCL-0	
Capacidade sólidos (l)	5.7
Capacidade líquidos (l)	6.1
Diâmetro da mangueira (mm)	41
Comprimento da mangueira (m)	0.5
Máx. potência de aspiração (mbar)	105
Volume do ar (l/min)	1275
Tipo de filtro	HEPA
Peso com bateria (EPTA) (kg)	5.0 (M12 B6)
Kit incluído	Baterias não incluídas, Carregador não incluído, Mala ou bolsa não incluídas
Referência	4933478186
Código EAN	4058546341190

M12 HV | ASPIRADOR DE MÃO SUB COMPACTO M12™

- Excelente sucção de detritos
- Janela que permite visualizar o depósito
- Interruptor com fixação reduz a fadiga em usos continuados
- Acessórios versáteis para aceder a várias zonas de limpeza
- Design compacto torna mais fácil a limpeza em espaços confinados
- Fixação resistente do depósito


M12

M12 HV-0	
Volume do ar (l/min)	934
Velocidade do ar (m³/h)	56
Máx. potência de aspiração (mbar)	31.1
Capacidade sólidos (l)	0.6
Diâmetro da mangueira (mm)	22.5
Peso com bateria (EPTA) (kg)	1.2 (M12 B2)
Kit incluído	Baterias não incluídas, Carregador não incluído, Mala ou bolsa não incluídas
Referência	4933448390
Código EAN	4002395262908

M12 BBL | SOPRADOR M12™

- Motor potente que pode gerar até 4,81 m³/min de volume de ar a 177km/h para uma limpeza rápida
- Corpo leve e compacto - limpa a sujidade e os detritos em espaços de difícil acesso
- Controlo perfeito da potência com o gatilho de 2 velocidades
- Inclui acessórios versáteis como a extensão para bocal (25,5cm) e um tubo de ponta para trabalhos de maior precisão
- Bocal extraível para um armazenamento fácil e cómodo
- Desenho axial
- Sistema de baterias flexível - trabalha com baterias MILWAUKEE® M12™


M12

M12 BBL-0	
Volume ar 1 (m³/min)	0 - 3.5
Volume ar 2 (m³/min)	0 - 4.9
Fluxo do ar (km/h)	0 - 128/ 0 - 177
Comprimento sem tubo (mm)	380
Peso com bateria (EPTA) (kg)	1.9 (M12 B2)
Kit incluído	Baterias não incluídas, Carregador não incluído, Mala ou bolsa não incluídas
Referência	4933472214
Código EAN	4058546326104

M12 AF | VENTILADOR M12™

- Três ajustes de velocidade para um fluxo de ar otimizado até 12,4m³ por minuto
- Alta eficiência, gera uma velocidade máxima de fluxo de ar de 600m/min
- A rotação de 360° da cabeça permite um fluxo de ar direcional ilimitado
- Múltiplas possibilidades de colocação: ímanes magnéticos, orifícios para pendurar e ganchos
- Duas horas de autonomia na velocidade 3 com uma bateria M12™ REDLITHIUM™ de 3.0 Ah
- Design ligeiro e compacto para manobrar em espaços reduzidos
- Sistema flexível de baterias: funciona com todas as baterias MILWAUKEE® M12™


M12

M12 AF-0	
Volume de ar 2 (m³/h)	450
Volume de ar 3 (m³/h)	680
Velocidade do ar (km/h)	22.53
Peso com bateria (EPTA) (kg)	2.3 (M12 B2)
Kit incluído	Baterias não incluídas, Carregador não incluído, Mala ou bolsa não incluídas
Referência	4933478228
Código EAN	4058546344054

M12 RCDAB+ | RÁDIO / CARREGADOR DE TRABALHO M12™ COM BLUETOOTH®

- Sistema áudio de elevada performance - DAB+ / FM com processador digital garante uma elevada precisão de receção
- O sintonizador DAB+ garante maior qualidade de som e informação adicional como: canção, artista e tempo exacto
- Receptor digital Bluetooth®: Reproduz música até 30 m de distância do dispositivo conectado
- Função de carregador integrada para um carregamento rápido e conveniente de qualquer bateria M12™ ou dispositivos eléctricos através da porta USB
- Classificação IP54 em modo de bateria - tornando o rádio resistente ao pó e aos salpicos de água
- Versatilidade AC/DC: Alimentado através de baterias MILWAUKEE® M12™, ou por uma tomada de alimentação


M12

M12 RCDAB+-0	
Gama de sintonização AM (kHz)	522 - 1620
Gama de sintonização FM (MHz)	87.5 - 108
Gama de sintonização DAB+ (MHz)	174 - 240
Peso com bateria (EPTA) (kg)	1.9 (M12 B2)
Kit incluído	Baterias não incluídas, Carregador não incluído, Mala ou bolsa não incluídas
Referência	4933472114
Código EAN	4058546325107

M12 JSSP | ALTIFALANTE DE OBRA M12™ COM BLUETOOTH®

- Altifalante com tecnologia Bluetooth®
- Ligação sem fios com dispositivos electrónicos posicionados a uma distância até 10m
- Som claro em todos os níveis de volume
- Altifalante de qualidade com porta para baixos
- Resistente a quedas, penetração e água e poeiras para aguentar as duras condições da obra
- Revestido a borracha, altifalante protegido por grelha metálica
- 2.1 Uma porta USB carrega telefones, tablets and sistemas de som
- Até 25 horas de autonomia com uma bateria M12™ 4.0 Ah


M12

M12 JSSP-0	
Dimensões [Exterior] (A x C x L mm)	105.5 x 153
Saída do altavoz (W)	5
Peso com bateria (EPTA) (kg)	0.70 (M12 B2)
Kit incluído	Baterias não incluídas, Carregador não incluído, Mala ou bolsa não incluídas
Referência	4933448380
Código EAN	4002395262892

M12-18 JSSP | ALTIFALANTE M12™ - M18™ BLUETOOTH®

- Altifalante com tecnologia avançada Bluetooth®
- Alcance Bluetooth® até 30m
- Funciona com todas as baterias MILWAUKEE® M18™
- Classificação IP54. Maior proteção contra penetração de poeiras e água
- Som claro em todos os níveis de volume
- Carregador 2.1A USB que permite carregar telemóveis, tablets, etc
- Altifalante de alta qualidade com saída para baixos


M12 M18

M12-18 JSSP-0	
Dimensões [Exterior] (A x C x L mm)	360 x 165 x 165
Saída do altavoz (W)	40
Peso com bateria (EPTA) (kg)	2.5 (M12 B2)
Kit incluído	Baterias não incluídas, Carregador não incluído, Mala ou bolsa não incluídas
Referência	4933459275
Código EAN	4058546002411

M12 FPP2A2

POWERPACK M12 FUEL™

- M12 FPD2 - Berbequim com percussão subcompacto M12 FUEL™
- M12 FID2 - Aparafusadora de impacto subcompacta M12 FUEL™ 1/4" hex



M12 FUEL

M12 FPP2E2

POWERPACK M12 FUEL™

- M12 FPD2 - Berbequim com percussão subcompacto M12 FUEL™
- M12 FQID - Aparafusadora de impacto subcompacto silenciosa M12 FUEL™ 1/4"



M12 FUEL

	M12 FPP2A2-402X	M12 FPP2A2-602X
Kit incluído	2 x M12 B4 Baterias, C12 C Carregador, HD-Box	2 x M12 B6 Baterias, C12 C Carregador, HD-Box
Referência	4933480587	4933480588
Código EAN	4058546408725	4058546408732

	M12 FPP2E2-402X
Kit incluído	2 x M12 B4 Baterias, C12 C Carregador, HD-Box
Referência	4933480594
Código EAN	4058546408794

M12 FPP2F2

POWERPACK M12 FUEL™

- M12 FPD2 - Berbequim com percussão subcompacto M12 FUEL™
- M12 CH - Martelo subcompacto SDS-Plus M12 FUEL™



M12 FUEL

M12 BPP2B

POWERPACK M12™

- M12 BPD - Berbequim combi compacto M12™
- M12 BID - Aparafusadora de impacto sub compacta M12™, 1/4" hex



M12

	M12 FPP2F2-402X	M12 FPP2F2-602X
Kit incluído	2 x M12 B4 Baterias, C12 C Carregador, HD-Box	2 x M12 B6 Baterias, C12 C Carregador, HD-Box
Referência	4933480590	4933480591
Código EAN	4058546408756	4058546408763

	M12 BPP2B-421C
Kit incluído	1 x M12 B4, 1 x M12 B2 Baterias, C12 C Carregador, Kitbox
Referência	4933443497
Código EAN	4002395004614

NÍVEIS LASER



M12 3PL | NÍVEL LASER DE 3 LINHAS M12™

- O nível laser 3 linhas M12™ verde fornece uma linha horizontal e duas linhas verticais para um alinhamento rápido e fácil, nivelamento, esquadria e transferências, permitindo-lhe dispor facilmente grandes espaços com uma única ferramenta
- Construído com diodos verdes de alta intensidade, proporciona uma visibilidade até 4x melhor em relação aos lasers vermelhos
- Feixes verdes de alta intensidade proporcionam um alcance de 38 m (50 m com um recetor)
- Autonomia superior a 15 horas com 1 bateria M12 4.0Ah
- 3 modos: Modo Manual para utilização em qualquer ângulo, Modo Auto-nivelante e Modo de pêndulo bloqueado para proteger os componentes durante o transporte
- Suporte magnético integrado com ímãs de terras raras amplificadas, rosca de 1/4" e 3/8" de tripé e furo de suspensão - permite a fixação em superfícies não-metálicas
- O suporte também fornece uma rotação de 330° do nível laser que gira sobre o ponto de prumo, com um botão de micro-ajuste integrado para um alinhamento mais rápido e preciso
- Construção robusta com uma classificação IP 54, para resistir a detritos, água e quedas até 1 m
- Sistema flexível de baterias: funciona com todas as baterias MILWAUKEE® M12™



	M12 3PL-0C	M12 3PL-401C	M12 3PLKIT-401P
Cor do Laser	Verde	Verde	Verde
Projeção do laser	2x vertical, 1x horizontal	2x vertical, 1x horizontal	2x vertical, 1x horizontal
Alcance de visibilidade (m)	38	38	38
Precisão (mm/m)	0.3	0.3	0.3
Intervalo de auto nivelamento [°]	4	4	4
Detetor laser compatível	LLD50	LLD50	LLD50
Peso com bateria (EPTA) (kg)	1.5 (M12 B4)	1.5 (M12 B4)	1.5 (M12 B4)
Equipamento standard	1x placa-alvo de alta visibilidade, 1x pinça para tectos	1x placa-alvo de alta visibilidade, 1x pinça para tectos	Placa de alta visibilidade (HIVSI), detetor laser (LLD50), suporte 360° (LM360), tripé (TRP120) e pinça para tectos
Kit incluído	Baterias não incluídas, Carregador não incluído, Kitbox	1 x M12 B4 Bateria, C12 C Carregador, Kitbox	1 x M12 B4 Bateria, C12 C Carregador, PACKOUT™ box
Referência	4933478103	4933478102	4933478960
Código EAN	4058546340360	4058546340353	4058546362423

M12

M12 CLL4P | NÍVEL LASER DE 2 LINHAS E 4 PONTOS M12™

- O nível laser de 4 linhas e prumada M12™ verde garante uma maior versatilidade com nivelamento horizontal, alinhamento vertical, transferência de pontos de prumo do chão para o teto e transferência de pontos horizontais
- Laser verde de alta intensidade que proporciona um alcance de trabalho de 38m e até 100m com um detetor laser
- Fornece uma autonomia superior a 9 horas para um dia completo de trabalho com uma bateria M12™ de 3.0Ah
- 3 modos: Modo manual para utilização em qualquer ângulo, modo auto-nivelante com um alcance de 4° de auto-nivelamento, indicando quando não se encontra nivelado e modo de pêndulo bloqueado para proteger os componentes durante o transporte
- Suporte magnético integrado com ímãs de terras raras amplificadas, rosca de 1/4" e 3/8" de tripé e orifício para pendurar - permite a fixação em superfícies metálicas, de madeira e também em tripés
- A base fornece rotação 360° que gira sobre o ponto de prumo, com um micro ajuste para um posicionamento preciso e rápido
- Construção robusta com classificação IP54, para resistir a detritos, água e quedas até 1m
- Sistema flexível de baterias: funciona com todas as baterias MILWAUKEE® M12™
- Inclui 1x pinça para tetos falsos e 1x placa de alta visibilidade


M12

	M12 CLL4P-0C	M12 CLL4P-301C
Cor do Laser	Verde	Verde
Projeção do laser	1x horizontal, 1x vertical, 2x pontos de prumo e 2x pontos horizontais	1x horizontal, 1x vertical, 2x pontos de prumo e 2x pontos horizontais
Alcance de visibilidade (m)	38	38
Precisão (mm/m)	0.3	0.3
Intervalo de auto nivelamento [°]	4	4
Detetor laser compatível	LLD50 / LRD100	LLD50 / LRD100
Peso com bateria (EPTA) (kg)	1.3	1.3
Equipamento standard	Pinça para tetos falsos, placa de alta visibilidade	Pinça para tetos falsos, placa de alta visibilidade
Kit incluído	Baterias não incluídas, Carregador não incluído, Kitbox	1 x M12 B3 Bateria, C12 C Carregador, Kitbox
Referência	4933479202	4933479203
Código EAN	4058546369965	4058546369972

M12 CLLP | NÍVEL LASER DE 2 LINHAS E PRUMADA M12™

- O nível laser de linha cruzada e prumada M12™ proporciona um nivelamento horizontal, alinhamento vertical e transferência de pontos de prumo do chão para o tecto
- Construído com diodos verdes de alta intensidade, proporciona uma visibilidade até 4x melhor em relação aos lasers vermelhos
- Feixes verdes de alta intensidade proporcionam um alcance de 38 m (50 m com um recetor)
- Autonomia superior a 15 horas com 1 bateria M12 3.0Ah
- 3 modos: Modo Manual para utilização em qualquer ângulo, Modo Auto-nivelante e Modo de pêndulo bloqueado para proteger os componentes durante o transporte
- Suporte magnético integrado com ímãs poderosos, rosca de tripé 1/4" e furo para fixar o nível laser
- Rotação 360° integrada com macro e micro ajuste
- Construção robusta com uma classificação IP 54, para resistir a detritos, água e quedas até 1 m
- Sistema flexível de baterias: funciona com todas as baterias MILWAUKEE® M12™
- Inclui 1x placa de alta visibilidade e 1x pinça para tectos


M12

	M12 CLLP-0C	M12 CLLP-301C
Projeção do laser	1x horizontal, 1x vertical, 2x pontos de prumo	1x horizontal, 1x vertical, 2x pontos de prumo
Alcance de visibilidade (m)	38	38
Precisão (mm/m)	0.3	0.3
Intervalo de auto nivelamento [°]	4	4
Detetor laser compatível	LLD50 / LRD100	LLD50 / LRD100
Peso com bateria (EPTA) (kg)	1.2 (M12 B3)	1.2 (M12 B3)
Equipamento standard	1x placa de alta visibilidade, 1x pinça para tectos	1x placa de alta visibilidade, 1x pinça para tectos
Kit incluído	Baterias não incluídas, Carregador não incluído, Kitbox	1 x M12 B3 Bateria, C12 C Carregador, Kitbox
Referência	4933478101	4933478100
Código EAN	4058546340346	4058546340339

L4 CLLP | NÍVEL LASER DE 2 LINHAS E PRUMADA REDLITHIUM™ USB

- Proporciona um nivelamento horizontal, alinhamento vertical e transferência de pontos de prumo do chão para o tecto
- Visibilidade sem compromissos - até 4x melhor visibilidade em relação aos lasers vermelhos
- Laser verde de alta intensidade que proporciona um alcance de trabalho de 30 m e 50m com detetor
- Autonomia para todo o dia com a bateria recarregável REDLITHIUM™USB
- Uma bateria REDLITHIUM™USB substitui até 6.000 pilhas alcalinas
- 3 modos: Modo Manual para utilização em qualquer ângulo, Modo autonivelante e Modo de pêndulo bloqueado para proteger os componentes durante o transporte
- Suporte magnético integrado com ímãs poderosos, rosca de tripé 1/4" e furo para fixar o nível laser
- A base também fornece rotação 360° que gira sobre o ponto de prumo, com um micro ajuste para um posicionamento preciso
- Plataforma incluída para ver o ponto de prumo quando o nível laser está colocado no chão
- Construção robusta com uma classificação IP 54, para resistir a detritos, água e quedas até 1 m
- Possibilidade para carregar o nível laser durante o seu uso, com cabo micro-USB a partir de fonte de alimentação USB ou tomada AC


REDLITHIUM USB

	L4 CLLP-301C
Projeção do laser	1x horizontal, 1x vertical, 2x pontos de prumo
Alcance de visibilidade (m)	30
Precisão (mm/m)	0.3
Intervalo de auto nivelamento [°]	4
Detetor laser compatível	LLD50
Peso com bateria (EPTA) (kg)	0.90 (L4 B3)
Equipamento standard	Pinça para tectos
Kit incluído	1 x L4 B3 Bateria, Cabo USB e tomada de parede, Kitbox
Referência	4933478099
Código EAN	4058546340322

L4 CLL | NÍVEL LASER DE 2 LINHAS REDLITHIUM™ USB

- Laser verde de alta intensidade
- Visibilidade sem compromissos - até 4x melhor visibilidade
- Alcance de trabalho de 30 m e 50m com detetor
- Autonomia para todo o dia com a bateria recarregável REDLITHIUM™USB
- Uma bateria REDLITHIUM™USB substitui até 6.000 pilhas alcalinas
- 3 modos: Modo Manual para utilização em qualquer ângulo, Modo autonivelante e Modo de pêndulo bloqueado para proteger os componentes durante o transporte
- Suporte magnético integrado com ímãs poderosos, rosca de tripé 1/4" e furo para fixar o nível laser
- Rotação 360° integrada com macro e micro ajuste
- Construção robusta com uma classificação IP 54, para resistir a detritos, água e quedas até 1 m
- Possibilidade para carregar o nível laser durante o seu uso, com cabo micro-USB a partir de fonte de alimentação USB ou tomada AC
- Indicador de bateria na parte superior e lateral do nível laser que permite visualizar rapidamente o nível de carga
- Inclui 1 pinça para tectos


REDLITHIUM USB

	L4 CLL-301C
Projeção do laser	1x vertical, 1x horizontal
Alcance de visibilidade (m)	30
Precisão (mm/m)	0.3
Intervalo de auto nivelamento [°]	4
Detetor laser compatível	LLD50
Peso com bateria (EPTA) (kg)	0.90 (L4 B3)
Equipamento standard	Pinça para tetos
Kit incluído	1 x L4 B3 Bateria, Cabo USB e tomada de parede, Kitbox
Referência	4933478098
Código EAN	4058546340315

DISPOSITIVOS PARA NÍVEIS LASER

	Descrição	Referência	Código EAN	
LLD50	Detetor laser <ul style="list-style-type: none"> O detetor laser MILWAUKEE® LLD 50 aumenta o alcance até 50 metros Os LEDs na parte frontal e traseira permitem a detecção fácil e precisa do laser Ímanes em ambos os lados do recetor permitem a sua fixação em superfícies metálicas A pinça incluída é ideal para fixar em superfícies não metálicas Áudio ajustável e mais de 65 horas de tempo de funcionamento (pilhas AA incluídas) Compatível com todos os níveis laser MILWAUKEE™ Definições de precisão ajustáveis Classificação IP54 Resistente a quedas até 1m 	4932478104	4058546340377	
LRD100	Detetor para níveis laser de linhas e rotativos <ul style="list-style-type: none"> O detetor LRD100 aumenta o alcance da linha laser até 100 metros de todos os níveis laser MILWAUKEE® e também pode ser utilizado com lasers rotativos até 250 metros de raio O ecrã milimétrico na parte frontal e traseira permite a detecção fácil e precisa do feixe laser para melhorar o processo de instalação Deteta tanto lasers vermelhos como verdes para uso mais versátil Fornecido com 1x pilha AA e uma pinça para fixar em superfícies não metálicas Classificação IP67 Ímanes potentes localizados no topo do detetor que permitem a sua fixação em superfícies metálicas, ideal para instalações de tetos falsos 5 modos para ajustar a precisão de acordo com a aplicação Indicador LED e áudio para um alinhamento à distância Linha central ajustável para uma configuração mais eficiente do nível laser 	4932479555	4058546373498	
LM360	Suporte 360° <ul style="list-style-type: none"> O suporte 360° MILWAUKEE® é um acessório que proporciona a configuração mais rápida do nível laser Ajuste rotativo, os utilizadores podem montar facilmente os níveis laser MILWAUKEE® Micro ajuste vertical que torna o alinhamento das linhas horizontais muito mais rápido Os ímanes presentes no suporte proporcionam uma forte fixação em superfícies metálicas Orifício integrado para pendurar o suporte em parafusos ou pregos, tornando a montagem mais fácil e eficiente em qualquer ambiente Rosca 1/4" e 9/16" integrada para fixar facilmente à maioria dos tripés 	4932478105	4058546340384	
HI-VIST	Placa de alta visibilidade <ul style="list-style-type: none"> A placa de alta visibilidade MILWAUKEE® proporciona um alinhamento rápido e visível com uma base magnética para pavimentos e superfícies metálicas Superfície reflectora de alto contraste para utilização com níveis laser verdes O desenho em X proporciona um feedback centrado que orienta a linha para o centro, tornando o processo de alinhamento mais rápido 	4932478108	4058546340414	
TRP180	Tripé extensível para nível laser <ul style="list-style-type: none"> O tripé extensível MILWAUKEE® com rosca de 1/4" é ideal para fixar a altura de uma linha laser horizontal ou para elevar o nível laser quando necessário A altura pode ser facilmente ajustada de 72 cm a 180 cm O nível laser pode ser montado na parte inferior do tripé com o suporte de 360° (não incluído) para aplicações de baixa altura como a instalação de tomadas Cabeça regulável com placa removível Engrenagens reforçadas no eixo central para maior vida útil Design ligeiro em alumínio 	4932478106	4058546340391	
TRP120	Tripé compacto extensível para nível laser <ul style="list-style-type: none"> O tripé compacto extensível para nível laser MILWAUKEE® com rosca de 1/4" é ideal para fixar a altura de uma linha laser horizontal ou elevar o nível laser quando necessário A altura pode ser facilmente ajustada de 47 cm a 120 cm Alcance de elevação de 29 cm para um micro ajuste da altura O nível laser pode ser montado na parte inferior do tripé com o suporte 360° (não incluído) para aplicações de baixa altura como a instalação de tomadas elétricas Estrutura de alumínio resistente e leve para uma maior vida útil 	4932478959	4058546362416	
LMP	Barra telescópica de 3,6m para nível laser <ul style="list-style-type: none"> A barra telescópica de 3,6m para nível laser da MILWAUKEE® é ideal para a instalação de níveis laser de linhas mesmo em tetos altos A cabeça giratória com mola facilita a sua configuração, mesmo em superfícies irregulares A pinça de libertação rápida incluída abre-se a 6,3cm e pode ser fixada em materiais redondos e quadrados Todos os níveis laser MILWAUKEE® podem ser montados na pinça, utilizando os poderosos ímanes que se encontram no suporte integrado As marcações de medida ajudam a identificar a posição correcta do nível laser 	4932479205	4058546369996	

LDM 100 | MEDIDOR DE DISTÂNCIAS LASER 100M


- Fácil de usar por uma só pessoa. Sistema de apontar e medir
- Proteção contra a penetração de sólidos e líquidos -IP54
- Unidades de medida: Métrica e Imperial
- Todos os botões de medição estão perfeitamente acessíveis
- Oferece várias diferentes funções de medição que permitem aos utilizadores somar e subtrair valores, calcular a distância linear, áreas, área total e volume
- Autonivelamento digital que permite tomar a medida automaticamente quando o medidor alcança uma posição de nível (0°), aumentando a precisão quando se medem grandes distâncias.
- Medição indirecta fácil de altura e comprimento, graças à característica de autonivelamento para melhorar a comodidade do utilizador em situações de medição difíceis
- Grande ecrã de 3 linhas com 50mm de diagonal LCD multicor para uma visibilidade otimizada
- O ecrã mostra as 3 últimas medições e o historial as últimas 30.
- Patilha de 3 posições para facilitar a medição desde o interior de esquinas
- Função de auto-desligar e indicador de carga das baterias
- Corpo fino para uma fácil manipulação. Fornecido em bolsa de nylon



LDM 100	
Máx. gama de medição (m)	100
Precisão	± 1,5
Ecrã	LCD
Dimensão do ecrã (mm)	31.5 x 40
Classificação de laser	Classe 2
Dimensões (mm)	113 x 48 x 31
Alcance (m)	0.15 - 100
Peso com bateria (EPTA) (kg)	0.14 (2 x AAA)
Função de auto-nivelamento	Sim
Função Pitágoras	Sim
Sensor de inclinação	Sim
Indicador de altura	Sim
Kit incluído	2 x AAA Baterias, Mala ou bolsa não incluídas
Referência	4933459278
Código EAN	4058546002442

LDM 50 | MEDIDOR DE DISTÂNCIAS LASER 50M


- Fácil de usar
- Corpo fino com clip de fixação ao cinto
- Medição de área / volume / altura indirecta e largura
- Varrimento Min/Max e rastreamento contínuo
- Adição e subtração de distâncias
- Teorema pitágoras com 2 e 3 pontos.
- Ecrã com 3 linhas e luz branca
- Peça que permite efetuar medidas desde cantos
- Últimas 20 medições memorizadas
- Proteção IP54 contra líquidos e sólidos
- Sistema automático de corte de corrente e indicador de baixa carga
- Apenas medição em sistema métrico



LDM 50	
Máx. gama de medição (m)	50
Precisão	± 1,5
Ecrã	LCD
Dimensão do ecrã (mm)	26 x 37
Classificação de laser	Classe 2
Dimensões (mm)	119 x 40 x 32
Alcance (m)	0.05 - 50
Peso com bateria (EPTA) (kg)	0.1 (2 x AAA)
Função Pitágoras	2 pontos, 3 pontos, altura parcial
Sensor de inclinação	Não
Indicador de altura	Não
Kit incluído	2 x AAA Baterias, Mala ou bolsa não incluídas
Referência	4933447700
Código EAN	4002395006540

LDM 45 | MEDIDOR DE DISTÂNCIAS LASER 45M


- Fácil de usar por uma só pessoa, sistema de apontar e medir
- Proteção contra água e poeiras IP54
- Medidas métricas & imperial Permite ao utilizador realizar medições individuais e contínuas
- Oferece diferentes funções de medição que permitem somar e subtrair valores, calcular a distância linear, área, área total e volume
- Grande ecrã de 3 linhas de 50mm diagonal. Display LCD multicores para uma visibilidade otimizada
- O ecrã mostra as 3 últimas medições e o historial as últimas 30.
- Pino de 2 posições para medir facilmente desde o interior de esquinas
- Função de autodesligar e indicador de bateria baixa
- Corpo fino para uma fácil manipulação. Fornecido em bolsa de nylon



LDM 45	
Máx. gama de medição (m)	45
Precisão	± 1,5
Ecrã	LCD
Dimensão do ecrã (mm)	31.5 x 40
Classificação de laser	Classe 2
Dimensões (mm)	105 x 48 x 24
Alcance (m)	0.15 - 45
Peso com bateria (EPTA) (kg)	0.11 (2 x AAA)
Função de auto-nivelamento	Não
Função Pitágoras	Não
Sensor de inclinação	Não
Indicador de altura	Não
Kit incluído	2 x AAA Baterias, Mala ou bolsa não incluídas
Referência	4933459277
Código EAN	4058546002435

LDM 30 | MEDIDOR DE DISTÂNCIAS LASER 30M


- Fácil de usar, sistema de apontar e disparar
- Proteção IP54
- Função de autodesligar e indicador de bateria baixa
- Medidas métricas e imperiais
- Design do corpo estilizado com clip para o cinto para facilitar o transporte
- Dois botões de medição de fácil acesso na parte frontal e lateral do corpo
- Permite o utilizador realizar medições individuais e contínuas
- Grande ecrã de 3 linhas com iluminação a preto e branco
- Ecrã mostra as 3 últimas medidas realizadas



LDM 30	
Máx. gama de medição (m)	30
Precisão	± 2
Ecrã	LCD
Dimensão do ecrã (mm)	25 x 25
Classificação de laser	Classe 2
Dimensões (mm)	101 x 38 x 28
Alcance (m)	0.15 - 30
Peso com bateria (EPTA) (kg)	0.10 (2 x AAA)
Função de auto-nivelamento	Não
Função Pitágoras	Não
Sensor de inclinação	Não
Indicador de altura	Sim
Kit incluído	2 x AAA Baterias, Blister
Referência	4933459276
Código EAN	4058546002428

ROUPA DE TRABALHO



M12 HJ BL5

CASACO AQUECIDO M12™ NEGRO



- Calor personalizável - 5 zonas de aquecimento através de fibra de carbono, distribui o calor para as partes mais importantes do corpo e para os bolsos da frente
- Autonomia superior: até 8 horas de calor com uma única carga de bateria M12™ REDLITHIUM™ de 3.0Ah
- Controlador de nível de calor fácil - 3 níveis de calor: Alto, Médio e Baixo
- Fabricado em 90% poliéster extensível TOUGHSHELL™ e 10% material spandex para resistir às condições de trabalho mais exigentes e proporcionar até 5x mais vida útil
- Mobilidade adicional FREE FLEX™ - sobre os braços aumenta a amplitude de movimento para trabalhar sobre a cabeça
- Novo desenho do bolso para bateria, proporcionando aos utilizadores múltiplas opções de colocação da bateria
- Desenho ajustado ao corpo com costas alargadas previne a perda de calor e mantém o operador quente
- Controlador de bateria M12™ com porta USB de 1A, ideal para carregar dispositivos móveis guardados no bolso oculto da bateria
- Resistente à água e ao vento, proporciona conforto e durabilidade em ambientes exigentes
- Bolsos grandes, ideais para colocar o telemóvel
- Sistema flexível de baterias: funciona com todas as baterias MILWAUKEE® M12™
- Disponível nos tamanhos S a XXXL
- Pode ser colocado na máquina de lavar e secar



	M12 HJ BL5-0 (S)	M12 HJ BL5-0 (M)	M12 HJ BL5-0 (L)	M12 HJ BL5-0 (XL)	M12 HJ BL5-0 (XXL)	M12 HJ BL5-0 (XXXL)
Tamanho	S	M	L	XL	XXL	XXXL
Peso com bateria (EPTA) (kg)	1.6 (M12 B3)	1.6 (M12 B3)	1.7 (M12 B3)	1.7 (M12 B3)	1.8 (M12 B3)	1.8 (M12 B3)
Kit incluído	Baterias não incluídas, Carregador não incluído, Mala ou bolsa não incluídas	Baterias não incluídas, Carregador não incluído, Mala ou bolsa não incluídas	Baterias não incluídas, Carregador não incluído, Mala ou bolsa não incluídas	Baterias não incluídas, Carregador não incluído, Mala ou bolsa não incluídas	Baterias não incluídas, Carregador não incluído, Mala ou bolsa não incluídas	Baterias não incluídas, Carregador não incluído, Mala ou bolsa não incluídas
Referência	4933478967	4933478968	4933478969	4933478970	4933478971	4933479362
Código EAN	4058546362492	4058546362508	4058546362515	4058546362522	4058546362539	4058546371562

M12 HJ GREY5

CASACO AQUECIDO M12™ CINZA



- Calor personalizável - 5 zonas de aquecimento através de fibra de carbono, distribui o calor para as partes mais importantes do corpo e para os bolsos da frente
- Autonomia superior: até 8 horas de calor com uma única carga de bateria M12™ REDLITHIUM™ de 3.0Ah
- Controlador de nível de calor fácil - 3 níveis de calor: Alto, Médio e Baixo
- Fabricado em 90% poliéster extensível TOUGHSHELL™ e 10% material spandex para resistir às condições de trabalho mais exigentes e proporcionar até 5x mais vida útil
- Mobilidade adicional FREE FLEX™ - sobre os braços aumenta a amplitude de movimento para trabalhar sobre a cabeça
- Novo desenho do bolso para bateria, proporcionando aos utilizadores múltiplas opções de colocação da bateria
- Desenho ajustado ao corpo com costas alargadas previne a perda de calor e mantém o operador quente
- Controlador de bateria M12™ com porta USB de 1A, ideal para carregar dispositivos móveis guardados no bolso oculto da bateria
- Resistente à água e ao vento, proporciona conforto e durabilidade em ambientes exigentes
- Bolsos grandes, ideais para colocar o telemóvel
- Sistema flexível de baterias: funciona com todas as baterias MILWAUKEE® M12™
- Disponível nos tamanhos S a XXXL
- Pode ser colocado na máquina de lavar e secar



	M12 HJ GREY5-0 (S)	M12 HJ GREY5-0 (M)	M12 HJ GREY5-0 (L)	M12 HJ GREY5-0 (XL)	M12 HJ GREY5-0 (XXL)	M12 HJ GREY5-0 (XXXL)
Tamanho	S	M	L	XL	XXL	XXXL
Peso com bateria (EPTA) (kg)	1.6 (M12 B3)	1.6 (M12 B3)	1.7 (M12 B3)	1.7 (M12 B3)	1.8 (M12 B3)	1.8 (M12 B3)
Kit incluído	Baterias não incluídas, Carregador não incluído, Mala ou bolsa não incluídas	Baterias não incluídas, Carregador não incluído, Mala ou bolsa não incluídas	Baterias não incluídas, Carregador não incluído, Mala ou bolsa não incluídas	Baterias não incluídas, Carregador não incluído, Mala ou bolsa não incluídas	Baterias não incluídas, Carregador não incluído, Mala ou bolsa não incluídas	Baterias não incluídas, Carregador não incluído, Mala ou bolsa não incluídas
Referência	4933478972	4933478973	4933478974	4933478975	4933478976	4933479363
Código EAN	4058546362546	4058546362553	4058546362560	4058546362577	4058546362584	4058546371579

M12 HJ CAMO6 | CASACO AQUECIDO M12™ CAMUFLADO

- Camuflado REALTREE XTRA® camufla perfeitamente numa grande variedade de ambientes
- Poliéster extensível Quiet-Shell reduz o ruído durante o movimento
- Calor personalizável - 5 zonas de aquecimento através de fibra de carbono, distribui o calor para as partes mais importantes do corpo e para os bolsos da frente
- Autonomia superior: até 8 horas de calor com uma única carga de bateria M12™ REDLITHIUM™ de 3.0Ah
- Controlador de nível de calor fácil - 3 níveis de calor: Alto, Médio e Baixo
- Mobilidade adicional FREE FLEX™ - sobre os braços aumenta a amplitude de movimento para trabalhar sobre a cabeça
- Resistente à água e ao vento, proporciona conforto e durabilidade em ambientes exigentes
- Novo desenho do bolso para bateria, proporcionando aos utilizadores múltiplas opções de colocação da bateria
- Desenho ajustado ao corpo com costas alargadas previne a perda de calor e mantém o operador quente
- Controlador de bateria M12™ com porta USB de 1A, ideal para carregar dispositivos móveis guardados no bolso oculto da bateria
- Bolsos grandes, ideais para colocar o telemóvel



	M12 HJ CAMO6-0 (S)	M12 HJ CAMO6-0 (M)	M12 HJ CAMO6-0 (L)	M12 HJ CAMO6-0 (XL)	M12 HJ CAMO6-0 (XXL)	M12 HJ CAMO6-0 (XXXL)
Tamanho	S	M	L	XL	XXL	XXXL
Peso com bateria (EPTA) (kg)	1.5 (M12 B3)	1.5 (M12 B3)	1.6 (M12 B3)	1.6 (M12 B3)	1.6 (M12 B3)	1.6 (M12 B3)
Kit incluído	Baterias não incluídas, Carregador não incluído, Mala ou bolsa não incluídas	Baterias não incluídas, Carregador não incluído, Mala ou bolsa não incluídas	Baterias não incluídas, Carregador não incluído, Mala ou bolsa não incluídas	Baterias não incluídas, Carregador não incluído, Mala ou bolsa não incluídas	Baterias não incluídas, Carregador não incluído, Mala ou bolsa não incluídas	Baterias não incluídas, Carregador não incluído, Mala ou bolsa não incluídas
Referência	4933478977	4933478978	4933478979	4933478980	4933478981	4933479364
Código EAN	4058546362591	4058546362607	4058546362614	4058546362621	4058546362638	4058546371586

M12 HPJBL2 | CASACO HÍBRIDO ACOLCHOADO AQUECIDO M12™

- Casaco aquecido M12™ alimentado por baterias M12™ com circuito de aquecimento em fibra de carbono que aquece e distribui o calor através do peito, costas e ombros.
- Autonomia superior, até 11 horas de calor com uma única carga de bateria M12™ REDLITHIUM™ de 3Ah.
- O tecido em poliéster ripstop, leve e altamente durável, proporciona um desenho ligeiro que pode ser utilizado como uma capa exterior ou intermédia (forro exterior e interior 100% poliéster).
- Zonas de alto desgaste reforçadas protegem contra a abrasão e os rasgos.
- Proporciona conforto e durabilidade em ambientes adversos, chuvosos ou ventosos.
- Bolso oculto da bateria otimizado para colocar uma bateria M12™ na frente ou atrás para maior conforto.
- 5 - zonas de aquecimento em fibra de carbono que distribuem o calor pelas áreas centrais do corpo.
- Painel de controlo fácil de utilizar - 3 níveis de calor: Alto, Médio, Baixo.
- Pode colocar-se na máquina de lavar e secar.
- Adaptador de bateria incluído.



	M12 HPJBL2-0 (S)	M12 HPJBL2-0 (M)	M12 HPJBL2-0 (L)	M12 HPJBL2-0 (XL)	M12 HPJBL2-0 (XXL)
Tamanho	S	M	L	XL	XXL
Peso com bateria (EPTA) (kg)	1,3 kg	1,4 kg	1,4kg	1,5kg	1,5kg
Kit incluído	Baterias não incluídas , Carregador não incluído , Caixa de cartão	Baterias não incluídas , Carregador não incluído , Caixa de cartão	Baterias não incluídas , Carregador não incluído , Caixa de cartão	Baterias não incluídas , Carregador não incluído , Caixa de cartão	Baterias não incluídas , Carregador não incluído , Caixa de cartão
Referência	4932480071	4932480072	4932480073	4932480074	4932480075
Código EAN	4058546403560	4058546403577	4058546403584	4058546403591	4058546403607

M12 HPVBL2 | COLETE HÍBRIDO ACOLCHOADO AQUECIDO M12™

- Casaco aquecido M12™ alimentado por baterias M12™ com circuito de aquecimento em fibra de carbono que aquece e distribui o calor através do peito, costas e ombros.
- Autonomia superior, até 11 horas de calor com uma única carga de bateria M12™ REDLITHIUM™ de 3Ah.
- O tecido em poliéster ripstop, leve e altamente durável, proporciona um desenho ligeiro que pode ser utilizado como uma capa exterior ou intermédia (forro exterior e interior 100% poliéster).
- Zonas de alto desgaste reforçadas protegem contra a abrasão e os rasgos.
- Proporciona conforto e durabilidade em ambientes adversos, chuvosos ou ventosos.
- Bolso oculto da bateria otimizado para colocar uma bateria M12™ na frente ou atrás para maior conforto.
- 3 - zonas de aquecimento em fibra de carbono que distribuem o calor pelas áreas centrais do corpo.
- Painel de controlo fácil de utilizar - 3 níveis de calor: Alto, Médio, Baixo.
- Pode colocar-se na máquina de lavar e secar.
- Inclui suporte para a bateria.



	M12 HPVBL2-0 (S)	M12 HPVBL2-0 (M)	M12 HPVBL2-0 (L)	M12 HPVBL2-0 (XL)	M12 HPVBL2-0 (XXL)
Tamanho	S	M	L	XL	XXL
Peso com bateria (EPTA) (kg)	0,9 kg	1,0kg	1,0kg	1,0kg	1,1kg
Kit incluído	Baterias não incluídas, Carregador não incluído, Caixa de cartão	Baterias não incluídas, Carregador não incluído, Caixa de cartão	Baterias não incluídas, Carregador não incluído, Caixa de cartão	Baterias não incluídas, Carregador não incluído, Caixa de cartão	Baterias não incluídas, Carregador não incluído, Caixa de cartão
Referência	4932480076	4932480077	4932480078	4932480079	4932480080
Código EAN	4058546403614	4058546403621	4058546403638	4058546403645	4058546403652

M12 HVGREY1 | COLETE AQUECIDO TOUGHSELL™ M12™ CINZA

- Colete aquecido M12™ TOUGHSELL™ alimentado a baterias M12™ com elementos de aquecimento em fibra de carbono que criam distribuem o calor para o peito e as costas.
- Autonomia superior, até 11 horas de calor com uma única carga de bateria M12™ REDLITHIUM™ de 3Ah.
- Fabricado em 90% poliéster TOUGHSELL™ e 10 % spandex para resistir às duras condições de trabalho.
- Bolso oculto da bateria otimizado para colocar uma bateria M12™ na frente ou atrás para maior conforto.
- 3 - zonas de aquecimento em fibra de carbono que distribuem o calor pelas áreas centrais do corpo.
- Painel de controlo fácil de utilizar - 3 níveis de calor: Alto, Médio, Baixo.
- Pode lavar-se e secar-se na máquina.
- Inclui suporte de bateria.
- Sistema flexível de baterias: funciona com todas as baterias M12™ MILWAUKEE®.



	M12 HVGREY1-0 (S)	M12 HVGREY1-0 (M)	M12 HVGREY1-0 (L)	M12 HVGREY1-0 (XL)	M12 HVGREY1-0 (XXL)	M12 HVGREY1-0 (XXXL)
Tamanho	S	M	L	XL	XXL	XXXL
Peso com bateria (EPTA) (kg)	1,0kg	1,0kg	1,1kg	1,1kg	1,2kg	1,2kg
Kit incluído	Baterias não incluídas, Carregador não incluído, Caixa de cartão	Baterias não incluídas, Carregador não incluído, Caixa de cartão	Baterias não incluídas, Carregador não incluído, Caixa de cartão	Baterias não incluídas, Carregador não incluído, Caixa de cartão	Baterias não incluídas, Carregador não incluído, Caixa de cartão	Baterias não incluídas, Carregador não incluído, Caixa de cartão
Referência	4932480100	4932480101	4932480102	4932480103	4932480104	4932480105
Código EAN	4058546403850	4058546403867	4058546403874	4058546403881	4058546403898	4058546403904

M12 HHBL4 | CASACO AQUECIDO COM CAPUCHO M12™ - PRETO

- Casaco aquecido com capucho M12™ alimentado com baterias M12™ com circuito de fibra de carbono que cria e distribui o calor através do peito e das costas.
- Autonomia superior, até 11 horas de calor com uma única carga de bateria M12™ REDLITHIUM™ de 3Ah.
- Casaco aquecido com capucho, fabricado em algodão resistente (53%) parte exterior, com bolsos e interior em poliéster (47%) para resistir às condições extremas.
- Bolso oculto da bateria otimizado para colocar uma bateria M12™ na frente ou atrás para maior conforto.
- No Outono e na Primavera, o casaco pode ser utilizado como uma capa exterior. No Inverno, funciona melhor como capa interior que permite utilizar mais roupa por cima e manter o calor perto do corpo.
- 3 - zonas de aquecimento em fibra de carbono que distribuem o calor pelas áreas centrais do corpo.
- Painel de controlo fácil de utilizar - 3 níveis de calor: Alto, Médio, Baixo.
- Bolso para telemóvel integrado.
- Pode lavar-se na máquina de lavar e secar.



	M12 HHBL4-0 (S)	M12 HHBL4-0 (M)	M12 HHBL4-0 (L)	M12 HHBL4-0 (XL)	M12 HHBL4-0 (XXL)
Tamanho	S	M	L	XL	XXL
Peso com bateria (EPTA) (kg)	1,2kg	1,3kg	1,3kg	1,4kg	1,5kg
Kit incluído	Baterias não incluídas, Carregador não incluído, Caixa de cartão	Baterias não incluídas, Carregador não incluído, Caixa de cartão	Baterias não incluídas, Carregador não incluído, Caixa de cartão	Baterias não incluídas, Carregador não incluído, Caixa de cartão	Baterias não incluídas, Carregador não incluído, Caixa de cartão
Referência	4932480061	4932480062	4932480063	4932480064	4932480065
Código EAN	4058546403461	4058546403478	4058546403485	4058546403492	4058546403508

M12 HHLBL1 | CASACO AQUECIDO DE SENHORA COM CAPUCHO M12™ - PRETO

- Casaco aquecido com capucho M12™ alimentado com baterias M12™ com circuito de fibra de carbono que cria e distribui o calor através do peito e das costas.
- Autonomia superior, até 11 horas de calor com uma única carga de bateria M12™ REDLITHIUM™ de 3Ah.
- Bolso oculto da bateria otimizado para colocar uma bateria M12™ na frente ou atrás para maior conforto.
- Casaco aquecido com capucho, fabricado em algodão resistente (53%) parte exterior, com bolsos e interior em poliéster (47%) para resistir às condições extremas.
- No Outono e na Primavera, o casaco pode ser utilizado como uma capa exterior. No Inverno, funciona melhor como capa interior que permite utilizar mais roupa por cima e manter o calor perto do corpo.
- 3 - zonas de aquecimento em fibra de carbono que distribuem o calor pelas áreas centrais do corpo.
- Painel de controlo fácil de utilizar - 3 níveis de calor: Alto, Médio, Baixo.
- Bolso para telemóvel integrado.
- Pode lavar-se na máquina de lavar e secar.



	M12 HHLBL1-0 (S)	M12 HHLBL1-0 (M)	M12 HHLBL1-0 (L)	M12 HHLBL1-0 (XL)
Tamanho	S	M	L	XL
Peso com bateria (EPTA) (kg)	1,1kg	1,2kg	1,2kg	1,3kg
Kit incluído	Baterias não incluídas, Carregador não incluído, Caixa de cartão	Baterias não incluídas, Carregador não incluído, Caixa de cartão	Baterias não incluídas, Carregador não incluído, Caixa de cartão	Baterias não incluídas, Carregador não incluído, Caixa de cartão
Referência	4932480090	4932480091	4932480092	4932480093
Código EAN	4058546403751	4058546403768	4058546403775	4058546403782

L4 HBLB | CAMISOLA INTERIOR TÉRMICA WORKSKIN™ REDLITHIUM™ USB

- Resistente ao desgaste, mantém o corpo quente e seco
- Aquecimento total em 2,5 minutos
- O calor é criado e distribuído através para peito e costas
- Alimentado com baterias recarregáveis REDLITHIUM™ USB L4
- Controlador LED de um único toque que permite ao utilizador selecionar 2 intensidades de calor, proporcionando o calor ideal para qualquer ambiente
- Fabricada em material resistente com mangas e ombros sem costura para uma melhor mobilidade e conforto
- Autonomia superior: até 3 horas de calor
- Bolso para a bateria oculto para o máximo conforto
- Pode lavar-se à máquina



	L4 HBLB-301S	L4 HBLB-301M	L4 HBLB-301L	L4 HBLB-301XL	L4 HBLB-301XXL
Tamanho	S	M	L	XL	XXL
Peso com bateria (EPTA) (kg)	0.50 (L4 B3)	0.50 (L4 B3)	0.60 (L4 B3)	0.60 (L4 B3)	0.70 (L4 B3)
Kit incluído	1 x L4 B3 Bateria, Carregador não incluído, Mala ou bolsa não incluídas	1 x L4 B3 Bateria, Carregador não incluído, Mala ou bolsa não incluídas	1 x L4 B3 Bateria, Carregador não incluído, Mala ou bolsa não incluídas	1 x L4 B3 Bateria, Carregador não incluído, Mala ou bolsa não incluídas	1 x L4 B3 Bateria, Carregador não incluído, Mala ou bolsa não incluídas
Referência	4933478081	4933478082	4933478083	4933478084	4933478085
Código EAN	4058546340148	4058546340155	4058546340162	4058546340179	4058546340186

WWLSG | SWEATSHIRT DE MANGA COMPRIDA LIGEIRA CINZA WORKSKIN™

- Os tecidos de desempenho COOLCORE® usam uma construção patenteada de três fios para remover a umidade do corpo e manter a roupa até 30% mais fria ao trabalhar no calor
- As zonas de transpiração rápida estendem-se pelas costas e sob os braços para acelerar a secagem nas áreas onde se concentra mais o suor.
- A absorção de humidade sem produtos químicos permite que a camisa seque mais rapidamente, reduz a saturação e não se desgasta com o tempo
- Proteção UV protege contra os raios nocivos para a pele
- Tecidos duradouros e resistentes ao desgaste prolongam a vida útil da roupa
- Extensão para trás que proporciona cobertura extra quando se trabalha em sobre a cabeça
- Ombros sem costuras reduzem o desconforto das correias e arreios



	WWLSG (S)	WWLSG (M)	WWLSG (L)	WWLSG (XL)	WWLSG (XXL)
Tamanho	S	M	L	XL	XXL
Peso (kg)	0,1	0,1	0,1	0,1	0,1
Fornecido em:	Mala ou bolsa não incluídas	Mala ou bolsa não incluídas	Mala ou bolsa não incluídas	Mala ou bolsa não incluídas	Mala ou bolsa não incluídas
Referência	4933478188	4933478189	4933478190	4933478191	4933478192
Código EAN	4058546341213	4058546341220	4058546341237	4058546341244	4058546341251

WWSSG | CAMISOLA DE MANGA CURTA WORKSKIN™ - CINZA

- Os tecidos de desempenho COOLCORE® usam uma construção patenteada de três fios para remover a umidade do corpo e manter a roupa até 30% mais fria ao trabalhar no calor
- As zonas de transpiração rápida estendem-se pelas costas e sob os braços para acelerar a secagem nas áreas onde se concentra mais o suor.
- A absorção de humidade sem produtos químicos permite que a camisa seque mais rapidamente, reduz a saturação e não se desgasta com o tempo
- Proteção UV protege contra os raios nocivos para a pele
- Tecidos duradouros e resistentes ao desgaste prolongam a vida útil da roupa
- Extensão para trás que proporciona cobertura extra quando se trabalha em sobre a cabeça
- Ombros sem costuras reduzem o desconforto das correias e arreios
- Material 100% poliéster



	WWSSG (S)	WWSSG (M)	WWSSG (L)	WWSSG (XL)	WWSSG (XXL)
Tamanho	S	M	L	XL	XXL
Peso (kg)	0.1	0.1	0.1	0.1	0.1
Fornecido em:	Mala ou bolsa não incluídas	Mala ou bolsa não incluídas	Mala ou bolsa não incluídas	Mala ou bolsa não incluídas	Mala ou bolsa não incluídas
Referência	4933478194	4933478195	4933478196	4933478197	4933478198
Código EAN	4058546341275	4058546341282	4058546341299	4058546341305	4058546341312

WTLSSG | CAMISOLA DE MANGA COMPRIDA - CINZA

- Tecido respirável resistente a rasgos e ao desgaste
- A composição 60/40 de algodão e poliéster permite a eliminação da humidade e repele a água
- Tecido resistente de 230 GSM
- Classificação UPF 30+: bloqueia os raios UV nocivos



	WTLSSG (S)	WTLSSG (M)	WTLSSG (L)	WTLSSG (XL)	WTLSSG (XXL)
Tamanho	S	M	L	XL	XXL
Peso (kg)	0.1	0.1	0.1	0.1	0.1
Fornecido em:	Mala ou bolsa não incluídas	Mala ou bolsa não incluídas	Mala ou bolsa não incluídas	Mala ou bolsa não incluídas	Mala ou bolsa não incluídas
Referência	4933478237	4933478238	4933478239	4933478240	4933478241
Código EAN	4058546344146	4058546344153	4058546344160	4058546344177	4058546344184

WTSSG | CAMISOLA DE MANGA CURTA - CINZA

- Tecido respirável resistente a rasgos e ao desgaste
- A composição 60/40 de algodão e poliéster permite a eliminação da humidade e repele a água
- Tecido resistente de 230 GSM
- Classificação UPF 30+: bloqueia os raios UV nocivos



	WTSSG (S)	WTSSG (M)	WTSSG (L)	WTSSG (XL)	WTSSG (XXL)
Tamanho	S	M	L	XL	XXL
Peso (kg)	0.1	0.1	0.1	0.1	0.1
Fornecido em:	Mala ou bolsa não incluídas	Mala ou bolsa não incluídas	Mala ou bolsa não incluídas	Mala ou bolsa não incluídas	Mala ou bolsa não incluídas
Referência	4933478231	4933478232	4933478233	4933478234	4933478235
Código EAN	4058546344085	4058546344092	4058546344108	4058546344115	4058546344122

WHB | CAMISOLA COM CAPUZ - NEGRA

- Fabricada em tecido resistente e respirável para proteção durante todo o dia e durar mais tempo
- Fabricada com uma composição 75/25 de algodão e poliéster resistente a rasgos e ao desgaste
- O tecido é resistente às condições climáticas adversas como grandes rajadas de vento, tornando esta camisola com capuz ideal para a sua utilização no local de trabalho
- Capuz ajustável com cordão para um maior conforto
- Costuras do bolso reforçadas, para uma maior vida útil



	WHB (S)	WHB (M)	WHB (L)	WHB (XL)	WHB (XXL)
Tamanho	S	M	L	XL	XXL
Peso (kg)	0.2	0.2	0.2	0.2	0.2
Fornecido em:	Mala ou bolsa não incluídas	Mala ou bolsa não incluídas	Mala ou bolsa não incluídas	Mala ou bolsa não incluídas	Mala ou bolsa não incluídas
Referência	4933478212	4933478213	4933478214	4933478215	4933478216
Código EAN	4058546343897	4058546343903	4058546343910	4058546343927	4058546343934

COLETE DE ALTA VISIBILIDADE PREMIUM

- 15 bolsos - grande capacidade de carga.
- 1 janela de identificação - fácil identificação no local de trabalho.
- 1 bolso traseiro - ideal para tablet/telemóvel
- Fitas de fixação - para um melhor ajuste.
- Gola acolchoada - maior conforto em utilizações prolongadas.
- Abertura de passagem para arnês - maior segurança no local de trabalho
- Certificação Europeia como roupa de alta visibilidade classe 2: EN ISO 20471: 2013/A1:2016.



	Cor	Tamanho	Referência	Código EAN
Colete de alta visibilidade premium amarelo S/M	Amarelo	S / M	4932471895	4058546297947
Colete de alta visibilidade premium amarelo L/XL	Amarelo	L / XL	4932471896	4058546297954
Colete de alta visibilidade premium amarelo XXL/XXXL	Amarelo	2XL / 3XL	4932471897	4058546297961
Colete de alta visibilidade premium laranja S/M	Laranja	S / M	4932471898	4058546297978
Colete de alta visibilidade premium laranja L/XL	Laranja	L / XL	4932471899	4058546297985
Colete de alta visibilidade premium laranja XXL/XXXL	Laranja	2XL / 3XL	4932471900	4058546297992

COLETE DE ALTA VISIBILIDADE

- 10 bolsos - grande capacidade de carga
- 1 janela de identificação - fácil identificação no local de trabalho
- Fitas de fixação - para um melhor ajuste
- Abertura de passagem para arnês - maior segurança no local de trabalho
- Certificação Europeia como roupa de alta visibilidade classe 2: EN ISO 20471: 2013/A1:2016



	Cor	Tamanho	Referência	Código EAN
Colete de alta visibilidade amarelo S/M	Amarelo	S / M	4932471889	4058546297886
Colete de alta visibilidade amarelo L/XL	Amarelo	L / XL	4932471890	4058546297893
Colete de alta visibilidade amarelo XXL/XXXL	Amarelo	2XL / 3XL	4932471891	4058546297909
Colete de alta visibilidade laranja S/M	Laranja	S / M	4932471892	4058546297916
Colete de alta visibilidade laranja L/XL	Laranja	L / XL	4932471893	4058546297923
Colete de alta visibilidade laranja XXL/XXXL	Laranja	2XL / 3XL	4932471894	4058546297930

NGFM | MÁSCARA/ GOLA DE PROTEÇÃO

- Pode ser usada como um gola ou para proteger a face no local de trabalho
- O tecido seca rapidamente, repele o suor e a água, mantendo o utilizador seco no local de trabalho
- Tecido respirável e confortável: 86% poliéster e 14% spandex
- Proteção solar 50+ bloqueia 98% dos raios UV
- Protege do vento, poeiras e detritos
- Bainha invertida evita que o tecido deslize para baixo
- Adequado para máquina de lavar e secar
- Tamanho único
- Disponível em vermelho e cinzento



	NGFM-R	NGFM-G
Cor	Vermelho	Cinzento
Material	86 Poliéster e 14 % Spandex	86 % Poliéster e 14 % Spandex
Referência	4933478780	4933478766
Código EAN	4058546360627	4058546360481


MÁSCARA HIGIÉNICA REUTILIZÁVEL PREMIUM

- Design ajustado ao rosto - separa a máscara da boca
- 3 camadas respiráveis suaves - conforto para um uso prolongado
- Alças cómodas e ajustáveis - reduzem a pressão sobre as orelhas
- Camada exterior impermeável
- Ponte nasal ajustável e moldável - Oferece um isolamento adequado e reduz o embaciamento dos óculos
- Não produz humidade - Mantém o rosto seco
- Lavável à máquina



	Tamanho	Referência	Código EAN
Máscara higiénica reutilizável Premium S/M - 3 uds	S / M	4932478865	4058546361471
Máscara higiénica reutilizável Premium L/XL - 3 uds	L / XL	4932478866	4058546361488

GUIA DE LUVAS MILWAUKEE®



CARACTERÍSTICAS CHAVE



EN388:2016



LUVAS ANTICORTE DE NITRILÓ

MANGAS ANTICORTE

LUVAS ANTICORTE DE ALTA VISIBILIDADE DE POLIURETANO

LUVAS ANTICORTE DE ALTA DESTREZA

TIPOS DE LUVAS



	NÍVEL A	NÍVEL B	NÍVEL C	NÍVEL D	NÍVEL E	NÍVEL F	NÍVEL C	NÍVEL E	NÍVEL A	NÍVEL B	NÍVEL C	NÍVEL D	NÍVEL E	NÍVEL B	NÍVEL C	NÍVEL D
CARACTERÍSTICAS																
EN 388	4121A	4242B	4343C	4X43D	4X44E	4X43F	2342C	3X42E	3121A	3242B	4X42C	4X43D	4X43E	4242B	4342C	4X42D
CÓDIGO DE COR																
GALGA	13	15	15	13	13	18	15	13	15	15	15	13	13	18	18	18
REVESTIMENTO	Nitrilo-Arenoso	Nitrilo-Arenoso	Nitrilo-Microespuma	Nitrilo-Microespuma	Nitrilo-Arenoso	Nitrilo-Arenoso	-	-	Poliuretano (PU)	Poliuretano (PU)	Poliuretano (PU)	Poliuretano (PU)	Poliuretano (PU)	Poliuretano (PU)	Poliuretano (PU)	Poliuretano (PU)
AMBIENTES	Seco, húmido, oleoso (LAVÁVEL)	Seco, húmido, oleoso (LAVÁVEL)	Seco, húmido, oleoso (LAVÁVEL)	Seco, húmido, oleoso (LAVÁVEL)	Seco, húmido, oleoso (LAVÁVEL)	Seco, húmido, oleoso (LAVÁVEL)	-	-	Seco (LAVÁVEL)	Seco (LAVÁVEL)	Seco (LAVÁVEL)	Seco (LAVÁVEL)	Seco (LAVÁVEL)	Seco (LAVÁVEL)	Seco (LAVÁVEL)	Seco (LAVÁVEL)
APLICAÇÕES																
MECÂNICA	✓	✓	✓	-	-	-	✓	-	✓	✓	✓	✓	✓	✓	✓	✓
CARPINTARIA	✓	✓	-	-	-	-	✓	-	✓	✓	-	-	-	✓	✓	-
ENGENHARIA CIVIL	✓	✓	✓	✓	✓	-	✓	✓	✓	✓	✓	✓	✓	✓	✓	✓
CONSTRUÇÃO	✓	✓	✓	✓	✓	-	✓	✓	✓	✓	✓	✓	✓	✓	✓	✓
DEMOLIÇÕES	-	-	✓	✓	✓	-	✓	✓	-	-	-	-	-	-	-	-
TETOS DE GESSO CARTONADO E DIVISÓRIAS	-	✓	✓	✓	-	-	✓	✓	-	✓	✓	✓	-	✓	✓	✓
PAISAGISMO E HORTICULTURAL	✓	✓	-	-	-	-	✓	-	-	-	-	-	-	-	-	-
MANUTENÇÃO, REPARAÇÃO E OPERAÇÕES	-	-	-	-	-	-	-	-	-	-	-	-	-	-	-	-
MANUFATURA	✓	✓	✓	✓	✓	✓	✓	✓	✓	✓	✓	✓	✓	✓	✓	✓
MONTAGENS	✓	✓	-	-	-	-	✓	-	✓	✓	-	-	-	✓	✓	✓
TRABALHO DE METAIS E ENGENHARIA	-	-	✓	✓	✓	✓	✓	✓	-	-	✓	✓	✓	-	✓	✓
AR CONDICIONADO	-	-	✓	✓	✓	✓	-	✓	-	-	✓	✓	✓	-	✓	✓
CANALIZAÇÕES	✓	✓	✓	-	-	-	-	-	-	-	-	-	-	-	-	-
INSTALAÇÕES	✓	✓	✓	-	-	-	✓	-	✓	✓	✓	-	-	✓	✓	✓
GÁS E PETRÓLEO	✓	✓	✓	✓	✓	✓	-	-	-	-	-	-	-	-	-	-


ÓCULOS DE SEGURANÇA COM ANTIEMBACIAMENTO E ANTIRISCOS
ÓCULOS DE SEGURANÇA COM AMPLIAÇÃO
ÓCULOS DE SEGURANÇA PERFORMANCE
ÓCULOS DE SEGURANÇA PREMIUM
COR DAS LENTES


	TRANSPARENTES	CINZENTAS	ESCURAS	AMARELAS	TRANSPARENTES	TRANSPARENTES	CINZENTAS	ESCURAS	AMARELAS	TRANSPARENTES	ESCURAS POLARIZADAS
REFERÊNCIA	4932478763	4932478907	4932478764	4932478927	49324789- 09 / 10 / 11 / 12	4932471883	4932478908	4932471884	4932478928	4932471885	4932471886
CLASSIFICAÇÃO DA ESTRUTURA	MT 166 FT CE	MT 166 FT CE	MT 166 FT CE	MT 166 FT CE	MT 166 FT CE	MT 166 FT CE	MT 166 FT CE	MT 166 FT CE	MT 166 FT CE	MT 166 FT CE	MT 166 FT CE
CLASSIFICAÇÃO DAS LENTES	2C-1.2 MT 1FT KN CE	5-1.7 MT 1FT KN CE	5-3.1 MT 1FT KN CE	2C-1.2 MT 1FT KN CE	MT 1FT K CE	2C-1.2 MT 1FT KN CE	5-1.7 MT 1FT KN CE	5-3.1 MT 1FT KN CE	2C-1.2 MT 1FT KN CE	2C-1.2 MT 1FT KN CE	5-3.1 MT 1FT KN CE
CARACTERÍSTICAS											
PONTE NASAL AMOVÍVEL	✓	✓	✓	✓	✓	-	-	-	-	-	-
AJUSTE CÔMODO	✓	✓	✓	✓	✓	✓	✓	✓	✓	✓	✓
CLASSE ÓTICA (CLASSE 1)	✓	✓	✓	✓	✓	✓	✓	✓	✓	✓	✓
RESISTÊNCIA A TEMPERATURAS EXTREMAS (-5°C / +55°C)	✓	✓	✓	✓	✓	✓	✓	✓	✓	✓	✓
ANTIRISCOS	✓	✓	✓	✓	✓	✓	✓	✓	✓	✓	✓
ANTIEMBACIAMENTO	✓	✓	✓	✓	-	✓	✓	✓	✓	✓	✓
JUNTA EM ESPUMA REMOVÍVEL	-	-	-	-	-	-	-	-	-	✓	✓
PESO LIGEIRO	✓	✓	✓	✓	✓	-	-	-	-	-	-
AMPLIAÇÃO	-	-	-	-	✓	-	-	-	-	-	-
ESTOJO	-	-	-	-	-	-	-	-	-	✓	✓
LENTE POLARIZADAS	-	-	-	-	-	-	-	-	-	-	✓
CORREÇÃO ÓTICA	-	-	-	-	+1 / +1.5 / +2 / +2.5	-	-	-	-	-	-
APLICAÇÕES											
TRABALHOS COM MADEIRA EM INTERIORES	✓	✓	-	-	✓	✓	✓	-	-	✓	-
TRABALHOS COM MADEIRA EM EXTERIORES	-	✓	✓	-	-	-	✓	-	-	-	✓
AMBIENTE ENSOLARADO	-	-	✓	-	-	-	✓	-	-	-	✓
ILUMINAÇÃO INDUSTRIAL	-	-	-	✓	-	-	-	-	✓	-	-
APLICAÇÕES PRECISAS	-	-	-	-	✓	-	-	-	-	-	-
AMBIENTES POEIRENTOS	-	-	-	-	-	-	-	-	-	✓	✓

PREVENÇÃO DE QUEDAS DE FERRAMENTAS

SISTEMAS ANTIQUEDAS MILWAUKEE®



PORQUÊ SISTEMAS ANTIQUEDAS MILWAUKEE®?
 UM OBJETO EM QUEDA É A 3º MAIOR CAUSA DE MORTE NO LOCAL DE TRABALHO.

(Peoplesafe.co.uk, 2019)


CORREIAS DE SEGURANÇA

PULSEIRAS DE SEGURANÇA

CORREIAS RETRÁTEIS

ACESSÓRIOS PARA SISTEMAS DE SEGURANÇA


PREVENÇÃO DE QUEDAS DE FERRAMENTAS



NOME	SISTEMA ANTIQUEDA COM 4,5KG DE RESISTÊNCIA	SISTEMA ANTIQUEDA QUICK CONNECT COM 4,5KG DE RESISTÊNCIA	SISTEMA ANTIQUEDA COM 6,8KG DE RESISTÊNCIA	SISTEMA ANTIQUEDA COM 15,8KG DE RESISTÊNCIA	PULSEIRA PARA SISTEMA ANTIQUEDA	PULSEIRA ANTIQUEDAS COM QUICK CONNECT		SISTEMA ANTIQUEDA QUICK CONNECT RETRÁTIL		FITA DE FIXAÇÃO	FITA DE UNIÃO	ACESSÓRIO QUICK CONNECT PEQUENO	ANILHAS COM 38mm - 50mm DE CAPACIDADE	FITA ADESIVA DE 3,6m
REFERÊNCIA	4932471351	4932471429	4932471352	4932471353	4932472107	4932472108		4932472106		4932472105	4932471431	4932471430	4932471433 (38 mm) 4932471434 (50 mm)	48228860
CAPACIDADE	4,5 KG	4,5 KG	6,8 KG	15,8 KG	2,2 KG	2,2 KG		2,2 KG		22,7 KG	2,2 KG	2,2 KG	1 KG	-
CÓDIGO DE COR	VERMELHO	VERMELHO	PRETO	CINZA	BRANCO	BRANCO		BRANCO		VERDE	BRANCO	BRANCO	-	-
MECANISMO DE FIXAÇÃO													-	-
COMPATÍVEL COM	FITA DE FIXAÇÃO	TODOS OS ACESSÓRIOS	FITA DE FIXAÇÃO	FITA DE FIXAÇÃO	-	TODOS OS ACESSÓRIOS		TODOS OS ACESSÓRIOS		TODOS OS SISTEMAS	FITA ADESIVA E SISTEMA ANTI-QUEDA QUICK CONNECT COM 4,5KG DE RESISTÊNCIA	SISTEMA ANTI-QUEDA QUICK CONNECT COM 4,5KG DE RESISTÊNCIA	SISTEMA ANTI-QUEDA QUICK CONNECT COM 4,5KG DE RESISTÊNCIA	FITA DE UNIÃO
DISPOSITIVO ROTATIVO INTEGRADO	✓	✓	✓	✓	-	-		✓		-	-	-	-	-
PRODUTOS COMPATÍVEIS*	BERBEQUINS APARAFUSADORAS DE IMPACTO CHAVES DE IMPACTO SERRAS DE RECORTES SERRAS SABRE TESOURAS	FERRAMENTAS MANUAIS COM SISTEMA DE SEGURANÇA	REBARBADORAS BERBEQUINS APARAFUSADORAS DE IMPACTO CHAVES DE IMPACTO MARTELOS SDS PLUS SERRAS SABRE SERRAS DE FITA	MARTELOS SDS-Plus MARTELOS SDS-Max BERBEQUINS MAGNÉTICOS CHAVES DE IMPACTO SERRAS DE FITA MOTOSERRAS	BERBEQUINS APARAFUSADORAS DE IMPACTO CHAVES DE IMPACTO FERRAMENTAS MANUAIS	BERBEQUINS APARAFUSADORAS DE IMPACTO CHAVES DE IMPACTO FERRAMENTAS MANUAIS		BERBEQUINS APARAFUSADORAS DE IMPACTO CHAVES DE IMPACTO FERRAMENTAS MANUAIS		TODAS OS SISTEMAS ANTIQUEDAS	FERRAMENTAS MANUAIS COM ORIFÍCIO PARA CORDA MARTELOS X-ATOS ALICATES	FERRAMENTAS MANUAIS COM ORIFÍCIO PARA CORDA CHAVES DE FENDAS FITAS-MÉTRICAS ALICATES	FERRAMENTAS MANUAIS COM ORIFÍCIO PARA CORDA FACAS FITAS-MÉTRICAS ALICATES	FITA DE UNIÃO
APLICAÇÃO														

*Todas as recomendações de produtos são apenas referências e não são garantidas! Certifique-se de que o peso total da ferramenta fixada (+ Bateria) não excede a capacidade de peso do sistema de segurança

ELETRICIDADE



M18 HCC75R | CORTADORA HIDRÁULICA DE ACIONAMENTO REMOTO PARA CABOS SUBTERRÂNEOS M18

- O cortador de cabos subterrâneo hidráulico de controlo remoto FORCE LOGIC™ corta os cabos em menos de 12 segundos com 90 kN de força
- Motor POWERSTATE™ projetado pela MILWAUKEE® com maior durabilidade e mais potência
- Corta cabos de cobre até 75 mm
- O controlo remoto sem fios comunica com a ferramenta através de uma conexão Bluetooth® exclusiva, eliminando qualquer conexão física à ferramenta e permitindo que os especialistas realizem cortes remotos sem necessidade de cabos
- O LED verde no comando à distância dá uma indicação positiva de que a ferramenta realizou o corte correctamente
- Fácil seleção entre tipos de corte
- Design equilibrado, punhos e gancho permitem maior facilidade de trabalho
- Sistema ONE-KEY™ de controlo e segurança oferece uma aplicação de seguimento e gestão de inventário baseada na nuvem. O ONE-KEY™ permite bloquear remotamente as suas máquinas e descarregar relatórios relativos à atividade da ferramenta, imprescindíveis para trabalhos de precisão
- Motor sem escovas, baterias REDLITHIUM™ e o sistema eletrónico de proteção REDLINK™ que fornecem potência, autonomia e durabilidade excepcionais



	M18 HCC75R-502C	
Força de corte (kN)	77.8	
Máx. diâmetro de corte (mm)	75	
Tempo de corte (s)	<10	
Peso com bateria (EPTA) (kg)	7.9 (M18 B5)	
Kit incluído	2 x M18 B5 Baterias, M12-18 FC Carregador, Kitbox	
Referência	4933459271	
Código EAN	4058546002374	

M18 HCC75 | CORTADORA HIDRÁULICA DE CABOS SUBTERRÂNEOS M18™ FORCE LOGIC™ ONEKEY™ M18

- O cortadora hidráulica de cabos subterrâneos FORCE LOGIC™ corta os cabos em menos de 9 segundos com 77.8 kN de força
- Motor POWERSTATE™ sem escovas durabilidade e mais potência
- Corta cabos de cobre e alumínio até 75mm
- Design em linha garante fácil acesso
- Punho superior versátil que se pode utilizar como suporte e proporciona um corte equilibrado
- Cabeçal giratório de 340° alimentado com bomba hidráulica de 77.8kN que garante a maior velocidade de corte da sua categoria
- Sistema ONE-KEY™ de controlo e segurança oferece uma aplicação de seguimento e gestão de inventário baseada na nuvem. O ONE-KEY™ permite bloquear remotamente as suas máquinas e descarregar relatórios relativos à atividade da ferramenta, imprescindíveis para trabalhos de precisão
- Motor sem escovas, baterias REDLITHIUM™ e o sistema eletrónico de proteção REDLINK™ que fornecem potência, autonomia e durabilidade excepcionais
- Sistema flexível de baterias: funciona com todas as baterias MILWAUKEE® M18™



	M18 HCC75-0C	M18 HCC75-502C
Força de corte (kN)	77.8	77.8
Máx. diâmetro de corte (mm)	75	75
Tempo de corte (s)	<10	<10
Peso com bateria (EPTA) (kg)	7.9 (M18 B5)	7.9 (M18 B5)
Kit incluído	Baterias não incluídas, Carregador não incluído, Kitbox	2 x M18 B5 Baterias, M12-18 FC Carregador, Kitbox
Referência	4933459268	
Código EAN	4058546002343	

M18 HCC45 | CORTADORA HIDRÁULICA M18™ ONE-KEY™ FORCE LOGIC™ 44MM M18

- A cortadora hidráulica de cabos FORCE LOGIC™ corta os cabos em menos de 3 segundos com 77,8 kN de força
- Motor POWERSTATE™ projetado pela MILWAUKEE® com maior durabilidade e mais potência
- Corta cabos de transmissão ACSR e ACSS até 44mm
- O design da garra (pendente de patente) permite a sua abertura com apenas dois dedos, melhorando o alinhamento e proporcionando uma operação mais fácil com luvas
- O cabo fecha automaticamente a mandíbula, sem a necessidade de usar as mãos. Design totalmente equilibrado que oferece o melhor controlo
- Sistema ONE-KEY™ de controlo e segurança oferece uma aplicação de seguimento e gestão de inventário baseada na nuvem. O ONE-KEY™ permite bloquear remotamente as suas máquinas e descarregar relatórios relativos à atividade da ferramenta, imprescindíveis para trabalhos de precisão
- Motor sem escovas, baterias REDLITHIUM™ e o sistema eletrónico de proteção REDLINK™ que fornecem potência, autonomia e durabilidade excepcionais
- Sistema flexível de baterias: funciona com todas as baterias MILWAUKEE® M18™



	M18 HCC45-0C	M18 HCC45-522C
Força de corte (kN)	77.8	77.8
Máx. diâmetro de corte (mm)	44	44
Tempo de corte (s)	<9	<9
Peso com bateria (EPTA) (kg)	6.0 (M18 B2)	6.0 (M18 B2)
Kit incluído	Baterias não incluídas, Carregador não incluído, Kitbox	1 x M18 B5, 1 x M18 B2 Baterias, M12-18 FC Carregador, Kitbox
Referência	4933459265	
Código EAN	4058546002312	

M12 CC | CORTADORA DE CABOS SUB COMPACTA M12™ M12

- Poderosas lâminas de 32mm para cortar cabos grossos com facilidade.
- Proteção contra sobrecargas REDLINK™ na ferramenta e bateria proporciona a maior durabilidade do sistema na sua categoria
- Grande autonomia - garante até 60 cortes de 4x35mm em cobre por carga
- Parte frontal compacta - encaixa diretamente nos cabos em armários de ligações elétricas
- Qualidade de corte superior - geometria de lâmina Milwaukee garante um corte limpo e pronto a instalar
- Alavanca de libertação automática - permite cortar, recarregar e repetir com rapidez
- Monitorização individual das células da bateria otimiza a autonomia e garante a durabilidade da bateria
- Indicador de carga de bateria e LED
- As baterias REDLITHIUM™, possuem uma construção robusta, que em conjunto com a sua electrónica, oferecem um rendimento constante, garantindo maior autonomia e mais capacidade de trabalho durante toda a sua vida útil
- Sistema de baterias flexível - trabalha com baterias MILWAUKEE® M12™



	M12 CC-0	
Máx. diâmetro de corte (mm)	32	
Força de corte (kN)	32	
Seleção de velocidade	2	
Peso com bateria (EPTA) (kg)	3.0 (M12 B2)	
Kit incluído	Baterias não incluídas, Carregador não incluído, Mala ou bolsa não incluídas	
Referência	4933431600	
Código EAN	4002395242832	

M18 ONEHCC | CORTADORA HIDRÁULICA M18™ ONE-KEY™ FORCE LOGIC™ 35MM M18

- Cortadora de cabo hidráulica FORCE LOGIC™ com capacidade para cortar em menos de 3 segundos com uma força de 53 kN
- Motor sem escovas POWERSTATE™ concebido e construído pela Milwaukee® que proporciona até 4 vezes maior durabilidade
- Ferramenta altamente equilibrada que permite um fácil controlo inclusive só com uma mão
- Uma única ferramenta que nos proporciona soluções de corte para cabo trançado fino ou o cabo de cobre alumínio standard
- Fixação rápida permite ao utilizador trocar o acessório de corte em menos de 15 segundos
- Design compacto em linha e com garras finas com cabeça rotativa de 350° que permite cortes fáceis inclusive em espaços reduzidos.
- Sistema ONE-KEY™ de controlo e segurança oferece uma aplicação de seguimento e gestão de inventário baseada na nuvem. O ONE-KEY™ permite bloquear remotamente as suas máquinas e descarregar relatórios relativos à atividade da ferramenta, imprescindíveis para trabalhos de precisão
- Motor sem escovas, baterias REDLITHIUM™ e o sistema eletrónico de proteção REDLINK™ que fornecem potência, autonomia e durabilidade excepcionais
- Sistema flexível de baterias: funciona com todas as baterias MILWAUKEE® M18™



	M18 ONEHCC-0C CU/AL-SET	M18 ONEHCC-201C CU/AL-SET	M18 ONEHCC-0C ACSR SET	M18 ONEHCC-201C ACSR SET	M18 ONEHCC-0C FSW SET	M18 ONEHCC-201C FSW SET	M18 ONEHCC-0C SWA SET
Força de corte (kN)	53	53	53	53	53	53	53
Máx. diâmetro de corte (mm)	35	35	22.5	22.5	35	35	35
Tempo de corte (s)	<3	<3	<3	<3	<3	<3	<3
Adequado para cortar	Cabo de Cu & AL (Classe 1-4)	Cabo de Cu & AL (Classe 1-4)	Cabo condutor reforçado a AL	Cabo condutor reforçado a AL	Cabos finos trançados FSW (classe 5)	Cabos finos trançados FSW (classe 5)	Cabo armado de Cu/AL
Peso com bateria (EPTA) (kg)	3.7 (M18 B2)	3.7 (M18 B2)	3.7 (M18 B2)	3.7 (M18 B2)	3.7 (M18 B2)	3.7 (M18 B2)	3.7 (M18 B2)
Equipamento standard	Pinça Cu/Al	Pinça Cu/Al	Pinça ACSR	Pinça ACSR	Pinça FSW	Pinça FSW	Pinças SWA
Kit incluído	Baterias não incluídas, Carregador não incluído, Kitbox	1 x M18 B2 Bateria, Carregador não incluído, Kitbox	Baterias não incluídas, Carregador não incluído, Kitbox	1 x M18 B2 Bateria, Carregador não incluído, Kitbox	Baterias não incluídas, Carregador não incluído, Kitbox	1 x M18 B2 Bateria, Carregador não incluído, Kitbox	Baterias não incluídas, Carregador não incluído, Kitbox
Referência	4933464300		4933464303		4933464308		4933464306
Código EAN	4058546222451		4058546222468		4058546222499		4058546222512

LÂMINAS E PINÇAS PARA CORTADORA DE CABO HIDRÁULICA M18 ONEHCC

	Descrição	Referência	Código EAN	
1.	Pinça cortacabos e jogo de lâminas para cortar cobre / alumínio. Cabo standard de cobre / alumínio até 4 x 50 mm ² , 1 x 500 mm ² em Alumínio e 1 x 400mm ² em Cobre. Não indicada para corte de cabos flexíveis.	4932430839	4002395385010	
	Conjunto de lâminas para corte de cabo de cobre e alumínio standar. As lâminas adaptam-se às pinças de corte da M18HCC e à cravadora/cortadora M18HCC	4932464498	4058546224431	
2.	Pinça cortacabos e jogo de lâminas para cortar aço. ACSR- cabo de alumínio com cabo de aço de reforço (por exemplo 477 ACSR). Tensores / arames de tensor, até Ø 9.5 mm. Não é recomendado para cabos armados.	49162773	045242350070	
	Jogo de lâminas para cortar aço. ACSR- cabo de alumínio com cabo de aço de reforço (por exemplo 477 ACSR). Tensores / arames de tensor, até Ø 9.5 mm. Não é recomendado para cabos armados.	48440412	045242355235	
3.	Pinças e lâminas de corte de cabos tensores e de aço de acordo com a EHS DIN48201/3 e de tipo ST1/ST2/ST3. Não indicado para cabo trançado. Capacidade Máx. de corte de Ø15mm.	49162777	045242505449	
	Lâminas de corte de cabos tensores e de aço	48442777	045242505456	
4.	Pinças e lâminas de corte de cabos para fios trançados finos classe 5 e cabos trançados de classe 6 de acordo com as normas IEC 60228 / DIN VDE 0295. Também adequado para cabos flexíveis e de alta velocidade de telecomunicações. Não indicado para cabos trançados grossos. Máx. cap. de corte Ø35 mm	49162778	045242505722	
	Lâmina de corte para cabo trançado fino FSW	48442778	045242505739	
5.	Pinças e lâminas de corte de cabos SWA (Cabo blindado com arame de aço) para M18 HCC	4932464867	4058546228125	

M18 HKP | SACABOCADOS HIDRÁULICO M18™ FORCE LOGIC™

- O sacabocados hidráulico FORCE LOGIC™ é o mais compacto e leve do mercado com uma força de 60 kN
- Para efetuar furos redondos de uma forma rápida e precisa
- A mais alta precisão graças ao sistema de alinhamento das peças.
- O melhor equilíbrio e o controlo mais fácil, graças à operação com apenas 1 mão
- O conector de fixação rápida permite uma montagem fácil do punção e da matriz sem efeito no peso da máquina
- Ferramenta efetua furos até Ø100 mm em chapa de aço de 3.0 mm ou 2.5 mm em aço inox (espessura)
- Compatível co a maioria dos punções e matrizes existentes no mercado
- A forma mais fácil e económica de efetuar furos em chapas de metal
- Indicador de carga de bateria e luz LED incorporados
- Motor sem escovas, baterias REDLITHIUM™ e o sistema eletrónico de proteção REDLINK™ que fornecem potência, autonomia e durabilidade excepcionais
- Sistema flexível de baterias: funciona com todas as baterias MILWAUKEE® M18™



	M18 HKP-201C	M18 HKP-201CA
Força do punção (kN)	60	60
Diâmetro máximo de punção (mm)	100	100
Espessura máx. material (mm)	2,5 em aço inox e 3,0 em aço ligeiro	2,5 em aço inox e 3,0 em aço ligeiro
Peso com bateria (EPTA) (kg)	2,3 (M18 B2)	2,3 (M18 B2)
Equipamento standard	Matriz 11,1mm (7/16"), matriz 19mm (3/4"), conetor rápido, impulsor de esfera, adaptador	Matriz 7/16", matriz 3/4", conetor rápido, impulsor de esfera, adaptador e M16, M20, M25, M32, M40
Kit incluído	1 x M18 B2 Bateria, M12-18 C Carregador, Kitbox	1 x M18 B2 Bateria, M12-18 C Carregador, Kitbox
Referência	4933451202	4933451204
Código EAN	4002395138906	4002395138920

ACESSÓRIOS PARA SACABOCADOS

Descrição	Ø (mm)	Referência	Código EAN		Descrição	Ø (mm)	Referência	Código EAN	
Punção M16	16.2	4932430841	4002395385034		Matriz M16	16.2	4932430913	4002395385751	
Punção PG16	22.5	4932430843	4002395385058		Matriz PG16	22.5	4932430915	4002395385775	
Punção M20	20.4	4932430842	4002395385041		Matriz M20	20.4	4932430914	4002395385768	
Punção PG21	28.3	4932430845	4002395385072		Matriz PG21	28.3	4932430917	4002395385799	
Punção M25	25.4	4932430844	4002395385065		Matriz M25	25.4	4932430916	4002395385782	
Punção M32	32.5	4932430846	4002395385089		Matriz M32	32.5	4932430918	4002395385805	
Punção M40	40.5	4932430847	4002395385096		Matriz M40	40.5	4932430919	4002395385812	
Punção M50	50.5	4932430848	4002395385102		Matriz M50	50.5	4932430920	4002395385829	
Punção M63	63.5	4932430849	4002395385119		Matriz M63	63.5	4932430921	4002395385836	
Parafuso 11.1 mm (7/16)		49162680	045242311774						
Parafuso 19 mm (3/4)		49162681	045242311781						

M18 HUP700
BOMBA HIDRÁULICA M18™ ONE-KEY™ FORCE LOGIC™

UNLOCKING THE DIGITAL JOBSITE.

- A bomba hidráulica Force Logic™ pode utilizar-se com qualquer cabeça de 700bar
- Ciclos de operação mais rápidos graças ao depósito de 1.6L de óleo e caudal 2x maior comparativamente com outras bombas
- A bomba vem equipada com encaixe fêmea do tipo G1/4" CEJN 115, compatível com os acessórios mais comuns
- Pode controlar-se à distância graças ao controlo remoto com cabo de 1.8m de comprimento, podendo chegar até aos 7m com os acessórios de extensão
- Classificação IP54: o equipamento está protegido contra a humidade, poeiras e sujidade
- Sistema ONE-KEY™ de controlo e segurança oferece uma aplicação de seguimento e gestão de inventário baseada na nuvem. O ONE-KEY™ permite bloquear remotamente as suas máquinas e descarregar relatórios relativos à atividade da ferramenta, imprescindíveis para trabalhos de precisão
- Asa para transportar, distribui o peso de forma equilibrada e fácil
- PFM™ (Predictive Force Monitoring) - para verificar o nível de pressão através de indicador verde
- Motor sem escovas, baterias REDLITHIUM™ e o sistema eletrónico de proteção REDLINK™ que fornecem potência, autonomia e durabilidade excepcionais
- Sistema flexível de baterias: funciona com todas as baterias MILWAUKEE® M18™



	M18 HUP700-121
Máx. pressão	700 / 10.000
Classificação IP	54
Fluxo a pressão baixa (l/m)	2.05
Fluxo a pressão alta (l/m)	0.42
Tipo de encaixe	CEJN G1/4"
Volume total de óleo (l)	1.6
Volume de óleo utilizado (l)	1.3
Peso com bateria (EPTA) (kg)	16.5 (M18 HB12)
Kit incluído	1 x M18 HB12 Bateria, M12-18 FC Carregador, Mala ou bolsa não incluídas
Referência	4933471813
Código EAN	4058546297121



Cabo de controlo com 1,8 metros de comprimento, permite ao utilizador trabalhar afastado da bomba



Manípulo de agarre bem equilibrado



Tecnologia ONE-KEY™ permite ao supervisor verificar a utilização da ferramenta, receber notificações de manutenção e sincronizar a informação com os dados da "nuvem"

ACESSÓRIOS PARA BOMBA HIDRÁULICA M18 HUP700

Extensão de 1,8m	Suporte para bomba M18 HUP700	Óleo hidráulico M18 HUP700
49122775 4058546326487	49122776 045242535231	4932472004 4058546324001

M18 FPFT | PASSACABOS M18 FUEL™

- O passacabos M18 FUEL™ é o primeiro passacabos profissional do mercado que funciona com bateria
- O motor sem escovas POWERSTATE™ oferece a possibilidade de puxar até 72m de cabo
- AUTO-RUN™ recolha automática, proporciona maior velocidade e menor fadiga para o utilizador
- Menor fadiga para o operador, especialmente em trabalhos por cima da cabeça
- Troca rápida de tambores, com 4 opções disponíveis, guia em cabo de aço de 36 e 72mm e guia em cabo não condutor de 30 e 60m
- Design do tambor com sistema anti enredos, para uma passagem mais suave
- Gatilho de velocidade variável para o máximo controlo durante o trabalho
- O ADN da plataforma FUEL™ estabelece um equilíbrio entre as nossas tecnologias sem fios. O motor sem escovas POWERSTATE™, as baterias REDLITHIUM™ e o sistema eletrónico de proteção DURLINK PLUS™ da MILWAUKEE® fornecem potência, autonomia e durabilidade excecionais no local de trabalho
- Sistema flexível de baterias: funciona com todas as baterias MILWAUKEE® M18™

	M18 FPFT-0	M18 FPFT-202 36m ST Set	M18 FPFT-202 30m NC Set
Peso com bateria (EPTA) (kg)	6.4 (M18 B2)	7.0 (M18 B2)	6.4 (M18 B2)
Baterias não incluídas, Carregador não incluído, Mala ou bolsa não incluídas	2 x M18 B2 Baterias, M12-18 FC, Mala ou bolsa não incluídas	2 x M18 B2 Baterias, M12-18 FC, Mala ou bolsa não incluídas	2 x M18 B2 Baterias, M12-18 FC, Mala ou bolsa não incluídas
Referência	4933471952	4933471953	4933471954
Código EAN	4058546298517	4058546298524	4058546298531


M18 FUEL
TAMBORES PARA PASSACABOS M18 FUEL™

	Descrição	Referência	Código EAN	
Tambor passacabos guia de aço	Tambor passacabos guia de aço 36m 1/8"	48445176	4058546326432	
	Tambor passacabos guia de aço 73m 1/8"	48445178	4058546326449	
Tambor passacabos cabo guia de poliéster trançado	Tambor passacabos 30m cabo guia poliéster trançado	48445195	4058546326463	
	Tambor passacabos 60m cabo guia poliéster trançado	48445197	4058546326470	

M18 HDCT | CRAVADORA DE PUNÇÃO M18™ ONE-KEY™ FORCE LOGIC™

- Cravadora de punção M18™ FORCE LOGIC™ HDCT para cravar conectores em cabo flexível de 10 a 300mm² sem a necessidade de trocar de matrizes
- O controlo automático de distância mede continuamente a distância e a pressão para um cravamento uniforme em todos os tipos de cabos
- Cabeça rotativa 180° com acesso e alinhamento fáceis através de uma patilha que permite utilizar uma só mão deixando a outra livre para agarrar o cabo
- PFM™ (Monitorização Preditiva de Força) com função de verificação de finalização de cravamento que garante uma pressão total com a capacidade para verificar instantaneamente a pressão de cravamento através de uma luz verde
- A ferramenta regista e armazena cada cravamento permitindo exportar relatórios profissionais graças à aplicação ONE-KEY™
- A máquina verifica antes de cada cravamento o nível da bateria de forma a garantir que este se executa corretamente
- Até 90 cravamentos com uma única carga de bateria M18™ REDLITHIUM™ de 2.0AH
- Eletrónica isolada para resistir aos ambientes mais adversos com poeiras, sujidade e humidade
- Sistema de baterias flexível: funciona com todas as baterias MILWAUKEE® M18™



	M18 HDCT-0C	M18 HDCT-202C
Capacidade de cravamento (mm²)	10 - 300	10 - 300
Cravamentos por bateria	Até 90 cravamentos com uma bateria M18™ de 2.0 Ah	Até 90 cravamentos com uma bateria M18™ de 2.0 Ah
Peso com bateria (EPTA) (kg)	4.5 (M18 B2)	4.5 (M18 B2)
Kit incluído	Baterias não incluídas, Carregador não incluído, Kitbox	2 x M18 B2 Baterias, M12-18 C Carregador, Kitbox
Referência	4933471949	4933471950
Código EAN	4058546298487	4058546298494

M18
M18 HCCT109/42 | CRAVADOR HIDRÁULICO DE TERMINAIS M18™ ONE-KEY™ FORCE LOGIC™ 109KN

- A cravadora de cabos hidráulica FORCE LOGIC™ fixa os conectores com 109 kN de força
- Motor sem escovas POWERSTATE™ projetado e fabricado pela MILWAUKEE® para um tempo de vida útil até 2 vezes superior e 25% mais potência
- Leve e equilibrada com punho de design ergonómico
- A abertura da mordaza de 42 mm e a rotação do cabeçal de 350° proporcionam um fácil acesso em espaços confinados
- Marcas visíveis ajudam na precisão do cravamento
- PFM™ (Predictive Force Monitoring) assegura a pressão total e proporciona uma verificação de pressão instantânea com indicador verde
- Permite fixar conectores até 400 mm² de cobre e 300 mm² de alumínio
- Receção universal de matrizes para se adaptar às mais comuns (matrizes em forma de C) do mercado
- A máquina regista e armazena todos os cravamentos realizados para a realização de relatórios profissionais através da aplicação ONE-KEY™
- Sistema ONE-KEY™ de controlo e segurança oferece uma aplicação de seguimento e gestão de inventário. O ONE-KEY™ também permite bloquear remotamente as suas máquinas
- Placa electrónica selada resiste a ambientes hostis com sujidade, poeiras e humidade



	M18 HCCT109/42-522C
Força de cravamento (kN)	109
Capacidade de cravamento (mm²)	16 - 400
Capacidade do conector da pinça (mm)	42
Peso com bateria (EPTA) (kg)	5.6 (M18 B2)
Kit incluído	1 x M18 B5, 1 x M18 B2 Baterias, M12-18 FC Carregador, Kitbox
Referência	4933459273
Código EAN	4058546002398

M18 ONEHCCT60 | CRAVADORA HIDRÁULICA DE TERMINAIS M18™ FORCE LOGIC™ ONE-KEY™ 60KN

- Cravadora hidráulica de terminais FORCE LOGIC™ crava em menos de 3 segundos com uma força de 60kN
- O alinhamento fácil e o movimento linear garantem resultados de cravamento mais uniformes
- A ergonomia melhorada e o desenho fino do punho permitem uma operação confortável com apenas uma mão
- O botão de libertação eletrónica de fácil acesso na zona do punho permite aos utilizadores reiniciar um cravamento convenientemente em qualquer altura
- O cabeçal rotativo a 350° e a luz LED são ideais para trabalhar em espaços estreitos de pouca luminosidade
- PFM™ (Predictive Force Monitoring) assegura a pressão total e proporciona uma verificação de pressão instantânea com um LED indicador verde
- Permite o cravamento de conectores até 300mm² em cobre e alumínio
- O encabadouro universal é compatível com a gama de cunhos 22 da MILWAUKEE® e os cunhos U de 60 kN (em forma de C) mais comuns do mercado



	M18 ONEHCCT60-0C	M18 ONEHCCT60-202C
Força de cravamento (kN)	60	60
Capacidade de cravamento (mm²)	6 - 300	6 - 300
Tempo de cravamento (s)	5	5
Cravamentos por bateria	>150 num conector de cobre de 50mm²	>150 num conector de cobre de 50mm²
Peso com bateria (EPTA) (kg)	3.8 (M18 B2)	3.8 (M18 B2)
Kit incluído	Baterias não incluídas, Carregador não incluído, Kitbox	2 x M18 B2 Baterias, M12-18 C Carregador, Kitbox
Referência	4933479683	4933479684
Código EAN	4058546374778	4058546374785

M18 HCCT | CRAVADOR HIDRÁULICO DE TERMINAIS M18™ ONE-KEY™ FORCE LOGIC™ 53KN

- Cravador de terminais hidráulico FORCE LOGIC™ crava em menos de 3 segundos aplicando uma força de 53 kN
- O motor sem escovas POWERSTATE™, proporciona maior eficiência durabilidade e expações mais rápidas
- O melhor equilíbrio e o controlo mais fácil, graças à operação com apenas 1 mão
- Design linear e fino da garra com 350° que roda, permite cravamentos rápidos e fáceis, mesmo em espaços confinados
- O revolucionário design das garras garante o melhor alinhamento do cabo e do conector
- PFM™ (Predictive Force Monitoring): Modifica automaticamente a força de saída de acordo com o conector assegurando uma pressão ótima. Possui um led verde para garantir ao utilizador que a conexão está bem efetuada.
- Permite cravar conectores até 300mm² em cobre e 150 mm² em alumínio
- Encabadouro universal permite encaixe de punções mais comuns de 60Kn em U o C
- A ferramenta grava todos os cravamentos efetuados. O sistema ONE-KEY™ permite ao profissional efetuar relatórios via adaptador ONE-KEY™ ou aplicação ONE-KEY™



	M18 HCCT-201C
Força de cravamento (kN)	53
Capacidade de cravamento (mm²)	16 - 300
Tempo de cravamento (s)	< 3
Cravamentos por bateria	> 250 on a 70 mm² conector em cobre
Peso com bateria (EPTA) (kg)	3.7 (M18 B2)
Kit incluído	1 x M18 B2 Bateria, M12-18 C Carregador, Kitbox
Referência	4933451194
Código EAN	4002395138821

M18 BLTRC | CORTADORA DE VARÃO ROSCADO SEM ESCOVAS M18™

- Cortadora de varão roscado M18™ motor sem escovas para cortar varão roscado de forma rápida e sem esforço
- Motor sem escovas proporciona a potência necessária para cortar varão M6, M8, M10 e M12 de aço macio ou M6, M8 e M10 aço inoxidável, com autonomia para 300 cortes com uma bateria de 2.0Ah
- Pinças de corte incluídas para os tamanhos mais comuns de varão roscado: M6, M8, M10 e M12 que se selecionam ao rodar o seletor de pinças
- Posição de agarre otimizada para uma melhor visibilidade, garante um alinhamento perfeito e um corte preciso
- Design inteligente perfeitamente equilibrada para cortes sobre a cabeça, bem como estabilidade
- Ferramenta perfeitamente equilibrada, com punho centrado ideal para utilizar com uma mão
- As pinças abrem de forma automática uma vez finalizado o corte permitindo cortes repetitivos e rápidos
- A ferramenta permite cortes pequenos a partir de 3.8cm
- Motor sem escovas, baterias REDLITHIUM™ e o sistema eletrónico de proteção REDLINK™ que fornecem potência, autonomia e durabilidade excecionais
- Sistema flexível de baterias: funciona com todas as baterias MILWAUKEE® M18™



	M18 BLTRC-0X	M18 BLTRC-522X
Peso com bateria (EPTA) (kg)	3.9 (M18 B2)	3.9 (M18 B2)
Equipamento standard	Matrizes de corte M6, M8, M10 e M12	Lâminas de corte M6, M8, M10 & M12
Kit incluído	Baterias não incluídas, Carregador não incluído, HD-Box	1 x M18 B5, 1 x M18 B2 Baterias, M12-18 C Carregador, HD-Box
Referência	4933471150	4933471151
Código EAN	4058546287788	4058546287795

M18

CUNHOS PARA CRAVADORA

Tipo	Formato	Secção do cabo (mm ²)	Código Marcado	M18 HCCT			M18 HCCT109/42		
				Descrição	Referência	Código EAN	Descrição	Referência	Código EAN
DIN 46235 Cunho DIN para cabo de cobre (DIN 46267)	Hex	6	5	DN22 Cu 6	4932464861	4058546228064	-	-	-
		10	6	DN22 Cu 10	4932464862	4058546228071	-	-	-
		16	8	DIN22 Cu 16	4932451744	4002395277551	DIN13 Cu 16	4932459465	4058546011260
		25	10	DIN22 Cu 25	4932451745	4002395277568	DIN13 Cu 25	4932459466	4058546011277
		35	12	DIN22 Cu 35	4932451746	4002395277575	DIN13 Cu 35	4932459467	4058546011284
		50	14	DIN22 Cu 50	4932451747	4002395277582	DIN13 Cu 50	4932459468	4058546011291
		70	16	DIN22 Cu 70	4932451748	4002395277599	DIN13 Cu 70	4932459469	4058546011307
		95	18	DIN22 Cu 95	4932451749	4002395278206	DIN13 Cu 95	4932459470	4058546011314
		120	20	DIN22 Cu 120	4932451750	4002395278213	DIN13 Cu 120	4932459471	4058546011321
		150	22	DIN22 Cu 150	4932451751	4002395278220	DIN13 Cu 150	4932459472	4058546011338
		185	25	DIN22 Cu 185	4932451752	4002395278227	DIN13 Cu 185	4932459473	4058546011345
		240	28	DIN22 Cu 240	4932451753	4002395278234	DIN13 Cu 240	4932459474	4058546011352
300	32	DIN22 Cu 300	4932451754	4002395278241	DIN13 Cu 300	4932459475	4058546011369		



Tipo	Formato	Secção do cabo (mm ²)	Código Marcado	M18 HCCT			M18 HCCT109/42		
				Descrição	Referência	Código EAN	Descrição	Referência	Código EAN
Cunho R- cabos tubulares	Hex	6	6	R22 Cu 6	4932479391	4058546371852	-	-	-
		10	10	R22 Cu 10	4932479392	4058546371869	-	-	-
		16	16	R22 Cu 16	4932451755	4002395278268	R13 Cu 16	4932459494	4058546011550
		25	25	R22 Cu 25	4932451756	4002395278275	R13 Cu 25	4932459495	4058546011567
		35	35	R22 Cu 35	4932451757	4002395278282	R13 Cu 35	4932459496	4058546011574
		50	50	R22 Cu 50	4932451758	4002395278289	R13 Cu 50	4932459497	4058546011581
		70	70	R22 Cu 70	4932451759	4002395278296	R13 Cu 70	4932459498	4058546011588
		95	95	R22 Cu 95	4932451760	4002395278916	R13 Cu 95	4932459499	4058546011604
		120	120	R22 Cu 120	4932451761	4002395278923	R13 Cu 120	4932459500	4058546011611
		150	150	R22 Cu 150	4932451762	4002395278930	R13 Cu 150	4932459501	4058546011628
		185	185	R22 Cu 185	4932451763	4002395278937	R13 Cu 185	4932459502	4058546011635
		240	240	R22 Cu 240	4932451764	4002395278944	R13 Cu 240	4932459503	4058546011642
300	300	R22 Cu 300	4932451765	4002395278951	R13 Cu 300	4932459504	4058546026769		
400	400	-	-	-	R13 Cu 400	4932459505	4058546026776		



Tipo	Formato	Secção do cabo (mm ²)	Código Marcado	M18 HCCT			M18 HCCT109/42		
				Descrição	Referência	Código EAN	Descrição	Referência	Código EAN
Cunhos KRF para terminais e conectores para cravar cabos de cobre	Hex	10	-	R22 OU/KRF 10	4932479378	4058546371722	-	-	-
		16	-	R22 OU/KRF 16	4932479379	4058546371739	-	-	-
		25	-	R22 OU/KRF 25	4932479380	4058546371746	-	-	-
		35	-	R22 OU/KRF 35	4932479381	4058546371753	-	-	-
		50	-	R22 OU/KRF 50	4932479382	4058546371760	-	-	-
		70	-	R22 OU/KRF 70	4932479383	4058546371777	-	-	-
		95	-	R22 OU/KRF 95	4932479384	4058546371784	-	-	-
		120	-	R22 OU/KRF 120	4932479385	4058546371791	-	-	-
		150	-	R22 OU/KRF 150	4932479386	4058546371807	-	-	-
		185	-	R22 OU/KRF 185	4932479387	4058546371814	-	-	-
		240	-	R22 OU/KRF 240	4932479388	4058546371821	-	-	-
		300	-	R22 OU/KRF 300	4932479389	4058546371838	-	-	-



Tipo	Formato	Secção do cabo (mm ²)	Código Marcado	M18 HCCT			M18 HCCT109/42		
				Descrição	Referência	Código EAN	Descrição	Referência	Código EAN
Cunho NF C 20-130 para compressão de cabos de cobre	Hex	16	16	NF22 Cu 16	4932451733	4002395276837	NF13 Cu 16	4932459453	4058546011147
		25	25	NF22 Cu 25	4932451734	4002395276844	NF13 Cu 25	4932459454	4058546011154
		35	35	NF22 Cu 35	4932451735	4002395276851	NF13 Cu 35	4932459455	4058546011161
		50	50	NF22 Cu 50	4932451736	4002395276858	NF13 Cu 50	4932459456	4058546011178
		70	70	NF22 Cu 70	4932451737	4002395276865	NF13 Cu 70	4932459457	4058546011185
		95	95	NF22 Cu 95	4932451738	4002395276872	NF13 Cu 95	4932459458	4058546011192
		120	120	NF22 Cu 120	4932451739	4002395276879	NF13 Cu 120	4932459459	4058546011208
		150	150	NF22 Cu 150	4932451740	4002395277506	NF13 Cu 150	4932459460	4058546011215
		185	185	NF22 Cu 185	4932451741	4002395277513	NF13 Cu 185	4932459461	4058546011222
		240	240	NF22 Cu 240	4932451742	4002395277520	NF13 Cu 240	4932459462	4058546011239
		300	300	NF22 Cu 300	4932451743	4002395277544	NF13 Cu 300	4932459463	4058546011246
		400	400	-	-	-	NF13 Cu 400	4932459464	4058546011253



Tipo	Formato	Secção do cabo (mm ²)	Código Marcado	M18 HCCT			M18 HCCT109/42		
				Descrição	Referência	Código EAN	Descrição	Referência	Código EAN
Alumínio Cobre (9mm) NFC 63-061-B	Hex	35/50	E140	NF22 E140	4932479394	4058546371883	NF13 E140-2x9	4932479686	4058546374808
		70/95/120	E173	NF22 E173	4932479395	4058546371890	NF13 E173-2x9	4932479687	4058546374815
		150/185/240	E235	NF22 E235	4932479396	4058546371906	NF13 E235-2x9	4932479688	4058546374822
		300	E280	NF22 E280	4932479397	4058546371913	NF13 E280-2x9	4932479689	4058546374839
		6-35	E140	NF22 E140	4932479394	4058546371883	NF13 E140-2x9	4932479686	4058546374808
Linhas isoladas BT MJPB - MJBPS - MJPBAS - EBPAAU - MJT - CPTAU - DPCNA - DPCNU - EIAS - EDSACN	Hex	25-70	E173	NF22 E173	4932479395	4058546371890	NF13 E173-2x9	4932479687	4058546374815
		150	E215	NF22 E215	4932479398	4058546371920	NF13 E215-9	4932479690	4058546374846
		185-240	E280	-	-	-	NF13 E280-9	4932479691	4058546374853
		7.07	E54	NF22 E54	4932479399	4058546371937	NF13 E54-10	4932479692	4058546374860
		9.6/10.8/12.56	E68	NF22 E68	4932479400	4058546371944	NF13 E68-18	4932479693	4058546374877
Linhas aéreas de cobre BT / HTA JU	Hex	12.4/14.1/15.9/19.6	E72	NF22 E72	4932479401	4058546371951	NF13 E72-10	4932479694	4058546374884
		17.8/22/27.6	E83	NF22 E83	4932479402	4058546371968	NF13 E83-18	4932479695	4058546374891
		28.25/29.3/38.2/38.46	E100	NF22 E100	4932479403	4058546371975	NF13 E100-18	4932479696	4058546374907
		48.3	E120	NF22 E120	4932479404	4058546371982	NF13 E120-18	4932479697	4058546374914
		70/95/120	E173	NF22 E173	4932479395	4058546371890	NF13 E173-2x9	4932479687	4058546374815
HTA JL - CN2AA - CN2AU - CNAA - ABT - CB - CBO - RDB - QNAU	Hex	116/146	E215	-	-	-	NF13 E215-18	4932479698	4058546374921
		22	E100	-	-	-	NF13 E100-18	4932479696	4058546374907
		34.4	E120	-	-	-	NF13 E120-18	4932479697	4058546374914
		43.1/54.6	E140	-	-	-	NF13 E140-2x9	4932479686	4058546374808
		75.5/93.3	E173	-	-	-	NF13 E173-2x9	4932479687	4058546374815
		117	E210	-	-	-	NF13 E210-10	4932479699	4058546374938
		148	E230	-	-	-	NF13 E230-10	4932479700	4058546374945
		228	E280	-	-	-	NF13 E280-5	4932479701	4058546374952
		17.8/22/27.8/34.4	E120	-	-	-	NF13 E120-18	4932479697	4058546374914
		37.7/43.1/54.6	E140	-	-	-	NF13 E140-2x9	4932479686	4058546374808
		58.9/80/69.3/88	E173	-	-	-	NF13 E173-2x9	4932479687	4058546374815
		59.7/116.2	E210	-	-	-	NF13 E210-10	4932479699	4058546374938
75.7/147.1	E230	-	-	-	NF13 E230-10	4932479700	4058546374945		
17.8/22/27.8/34.4/43.1	E54	-	-	-	NF13 E54-10	4932479692	4058546374860		
37.7/54.6/69.3/88	E72	-	-	-	NF13 E72-10	4932479694	4058546374884		
58.9/80	E100	-	-	-	NF13 E100-10	4932479702	4058546374969		
59.7/116.2/75.5/147.1	E120	-	-	-	NF13 E120-9	4932479703	4058546374976		



Tipo	Formato	Secção do cabo (mm ²)	Código Marcado	M18 HCCT			M18 HCCT109/42		
				Descrição	Referência	Código EAN	Descrição	Referência	Código EAN
Conectores heterogêneos BT / HTA JAR, JARL, JLR	Hex	17.8/22/27.8/34.4	E120	-	-	-	NF13 E120-18	4932479697	4058546374914
		37.7/43.1/54.6	E140	-	-	-	NF13 E140-2x9	4932479686	4058546374808
		58.9/80/69.3/88	E173	-	-	-	NF13 E173-2x9	4932479687	4058546374815
		59.7/116.2	E210	-	-	-	NF13 E210-10	4932479699	4058546374938
		75.7/147.1	E230	-	-	-	NF13 E230-10	4932479700	4058546374945
		17.8/22/27.8/34.4/43.1	E54	-	-	-	NF13 E54-10	4932479692	4058546374860
		37.7/54.6/69.3/88	E72	-	-	-	NF13 E72-10	4932479694	4058546374884
		58.9/80	E100	-	-	-	NF13 E100-10	4932479702	4058546374969
		59.7/116.2/75.5/147.1	E120	-	-	-	NF13 E120-9	4932479703	4058546374976



Tipo	Formato	Secção do cabo (mm ²)	Código Marcado	M18 HCCT			M18 HCCT109/42		
				Descrição	Referência	Código EAN	Descrição	Referência	Código EAN
Cunho Q - cabos cobre (DIN 46234, DIN 46									

M18 UBL | LUZ PARA CESTA DE GRUA LED M18™ TRUEVIEW™

- Possibilidade de orientar individualmente cada cabeçal, assim como definir o tipo de feixe
- 3 modos de saída: ponto, inundação e ponto / inundação. Fornece até 2500 lumens e até 457 metros de distância do feixe
- Mola de fixação à cesta patentada
- IP56: Supera condições climáticas extremas
- O indicador de bateria fraca alerta os usuários quando a bateria está perto do fim da carga


TRUEVIEW™ M18

M18 UBL-0	
Compatibilidade da bateria	Compatível com todas as baterias Milwaukee® M18™
Tipo de lâmpada	LED
Intensidade Máx. Foco/Espalhado/Strobosc (Lúmens)	2200/ 2500/ 800/ -
Máx. autonomia com bateria M18 B9 (h)	4/ 4/ 6/ -
Peso com bateria (EPTA) (kg)	4.3 (M18 B5)
Kit incluído	Baterias não incluídas, Carregador não incluído, Mala ou bolsa não incluídas
Referência	4933459433
Código EAN	4058546010942

2205-40 | PINÇA AMPERIMÉTRICA TIPO GARFO PARA ELETRICISTAS

- TRMS garante sempre leituras de precisão
- Visor de alto contraste para leituras claras
- Detector de voltagem sem contacto integrado
- CAT III 1000 V / CAT IV 600 para maior segurança
- Revestimento em borracha robusto para maior durabilidade e aderência
- Luz LED de trabalho integrada - ilumina a área de trabalho
- Manipulo de seleção montado lateralmente para permitir o uso com apenas 1 mão
- Fácil de usar. Especificamente adaptado para electricistas
- Fornecido com par de pinças de contacto e 2 x pilhas AA



2205-40	
Abertura das garras (mm)	16
Corrente alterna (amp)	200
Medição Lo-Z	Sim
Resistência (kΩ)	40
Conteúdos	Sim
Peso com bateria (EPTA) (kg)	0.30 (2 x AA)
Kit incluído	2 x AA Baterias, Bolsa de transporte
Referência	4933416972
Código EAN	4002395238026

2212-20 | COMPROVADOR AUTOMÁTICO VOLTAGEM/CONTINUIDADE

- Garante medições até decimais de voltagem. Ecran LCD de fácil leitura
- Determina automaticamente o valor da voltagem e continuidade, apresentando o valor no ecran de alta resolução
- Compatível com acessórios de transporte
- Luz LED permite trabalhar em zonas mais escuras
- Duplo LED e indicadores sonoros para uma fácil e rápida indicação
- Pontos de contacto substituíveis para maior flexibilidade
- Corpo revestido a borracha protege o equipamento em qualquer ambiente



2212-20	
Nível de temperatura (°C)	0 - 50
Nível de segurança	CAT IV 600 V
Conteúdos	Sim
Peso com bateria (EPTA) (kg)	0.30 (2 x AAA)
Kit incluído	2 x AAA Baterias, Mala ou bolsa não incluídas
Referência	4933447776
Código EAN	4002395006526

2216-40 | MULTÍMETRO DIGITAL

- TRMS garante sempre leituras de precisão
- CAT IV 600 V para maior segurança
- Revestimento robusto em borracha para aumentar a durabilidade e aderência
- Controlador lateral para uso com uma mão
- Funções adaptadas para electricistas - para um uso intuitivo
- Variação automática para mV
- Fornecido com conjunto de pinças e 2 baterias AA



2216-40	
Corrente AC/DC (amp)	10
Medição Lo-Z	Não
Resistência (kΩ)	40,000
Conteúdos	Sim
Frequência (Hz)	10 kHz - 50 kHz
Peso com bateria (EPTA) (kg)	0.40 (2 x AA)
Kit incluído	2 x AA Baterias, Mala ou bolsa não incluídas
Referência	4933427309
Código EAN	4002395240128

2217-40 | MULTÍMETRO DIGITAL

- TRMS garante sempre leituras de precisão
- Visor de alto contraste para leituras claras
- CAT IV 600 V para maior segurança
- Controlador lateral para uso com uma mão
- Funções adaptadas para electricistas - para um uso intuitivo
- Lo-Z - garante sempre medições precisas
- Medição versátil da temperatura por contacto
- Carril para fixação das pinças
- Fornecido com par de pinças de contacto, fio de contacto tipo banana e 2 x pilhas AA



2217-40	
Corrente AC/DC (amp)	10
Medição Lo-Z	Sim
Resistência (kΩ)	40,000
Conteúdos	Sim
Capacitância (µF)	1000
Temperatura de contacto (°C)	-40 - +538
Frequência (Hz)	2.00 Hz - 50.00 kHz
Peso com bateria (EPTA) (kg)	0.40 (2 x AA)
Kit incluído	2 x AA Baterias, Bolsa de transporte
Referência	4933416976
Código EAN	4002395238064

2235-40 | MULTÍMETRO DE GARRAS

- TRMS garante sempre leituras de precisão
- CAT IV 600 V para maior segurança
- Revestimento robusto em borracha para aumentar a durabilidade e aderência
- Luz de trabalho a LED - ilumina a área de trabalho
- Controlo posicionado lateralmente para uso com uma mão
- Pinças de perfil fino para uma medição mais fácil em painéis e armários elétricos
- Fornecido com conjunto de pinças e 2 baterias AA



2235-40	
Dimensão da garra (mm)	25
AC Amps (A)	400
Medição Lo-Z	Não
Resistência (kΩ)	0.4
Conteúdos	Sim
Peso com bateria (EPTA) (kg)	0.30 (2 x AA)
Kit incluído	2 x AA Baterias, Mala ou bolsa não incluídas
Referência	4933427315
Código EAN	4002395240135

2267-40 | TERMÓMETRO DE INFRA-VERMELHOS 10:1

- Relação 10:1 - a 10 metros de distância mede circunferência de 1m
- Gama de temperaturas de -30°C a 400°C
- Ecrã LCD para uma leitura mais fácil
- Funções simples para uma medição rápida
- Corpo protege a lente e o ecrã de impactos diretos



2267-40	
Nível de temperatura (°C)	-30° a 400°
Precisão básica (%)	±2
Repetibilidade (%)	±0.08
Emissividade	0.95
Peso com bateria (EPTA) (kg)	0.30 (2 x AA)
Kit incluído	2 x AA Baterias, Mala ou bolsa não incluídas
Referência	4933451906
Código EAN	4002395282159

2200-40 | DETETOR DE VOLTAGEM

- Grande gama de voltagem 50 - 1000 AC
- CAT IV 1000 V para maior segurança
- Avisador de tomadas com corrente
- Luz verde indica que o equipamento está ligado
- Indicador sonoro de presença de voltagem
- Luz vermelha intermitente indica a presença de voltagem
- Interruptor
- Clip para facilitar arrumação



2200-40	
Nível de segurança	CAT IV 1000 V
Peso com bateria (EPTA) (kg)	0.40 (AAA)
Kit incluído	2 x AAA Baterias, Mala ou bolsa não incluídas
Referência	4932352561
Código EAN	4002395372195

CANALIZAÇÃO



M18 ONEBLHPT

PRENSADORA HIDRÁULICA SEM ESCOVAS M18™ ONE-KEY™ FORCE LOGIC™

M18
ONE-KEY™
UNLOCKING THE DIGITAL JOBSITE.

FORCELOGIC™

- Novo motor compacto sem escovas na gama de prensadoras FORCE LOGIC™ garante conexões 10% mais rápidas com 20% maior autonomia
- Indicador de pressão FORCE LOGIC™ garante confirmação visual de uma conexão de qualidade
- Uso com apenas uma mão para aplicações sobre a cabeça e trabalho em espaços reduzidos
- A ferramenta regista e armazena todas as prensagens realizadas com a tecnologia ONE-KEY™
- Sistema ONE-KEY™ de controlo e segurança oferece uma aplicação de gestão de inventário e que permite a localização da ferramenta e a prevenção contra roubos
- Fiabilidade FORCE LOGIC™: Sem limitação do ciclo de prensagem dentro do intervalo de manutenção de 3 anos
- Permite prensar tubos metálicos até 108 mm e tubos compostos de 110 mm
- Encabadoiro universal de garra para adaptar à maioria das garras disponíveis no mercado
- As baterias REDLITHIUM™ com uma qualidade de construção superior, eletrónica e desempenho sem falhas oferecem mais autonomia e mais trabalho durante a vida útil bateria
- Luz de desempenho LED
- Sistema flexível de baterias: funciona com todas as baterias MILWAUKEE® M18™



	M18 ONEBLHPT-0C	M18 ONEBLHPT-302C	M18 ONEBLHPT-302C TH-SET	M18 ONEBLHPT-302C V-SET	M18 ONEBLHPT-302C U-SET	M18 ONEBLHPT-302C M-SET	M18 ONEBLHPT-302C Geberit Mapress Set
Força de prensagem (kN)	32	32	32	32	32	32	32
Máx. tamanho prensagem metal (mm)	108	108	108	108	108	108	108
Máx. tamanho prensagem plástico (mm)	110	110	110	110	110	110	110
Peso com bateria (EPTA) (kg)	2.9 (M18 HB3)	2.9 (M18 HB3)	2.9 (M18 HB3)	2.9 (M18 HB3)	2.9 (M18 HB3)	2.9 (M18 HB3)	2.9 (M18 HB3)
Equipamento standard	-	-	3 x garras TH (16/20/32 mm)	3 x garras V (15/22/28 mm)	3 x garras U (16/20/25 mm)	3 x garras M (15/22/28 mm)	3 x mordças Geberit (15/22/28mm)
Kit incluído	Baterias não incluídas, Carregador não incluído, Kitbox	2 x M18 HB3 Baterias, M12-18 FC Carregador, Kitbox	2 x M18 HB3 Baterias, M12-18 FC Carregador, Kitbox	2 x M18 HB3 Baterias, M12-18 FC Carregador, Kitbox	2 x M18 HB3 Baterias, M12-18 FC Carregador, Kitbox	2 x M18 HB3 Baterias, M12-18 FC Carregador, Kitbox	2 x M18 HB3 Baterias, M12-18 FC Carregador, Kitbox
Referência	4933478305	4933478306	4933478307	4933478308	4933478309	4933478310	4933480904
Código EAN	4058546344825	4058546344832	4058546344986	4058546344993	4058546345006	4058546345013	4058546411893



Tecnologia ONE-KEY™



Uso com apenas uma mão



Indicador de pressão FORCE LOGIC™

M18 BLHPT

PRENSADORA HIDRÁULICA SEM ESCOVAS M18™ FORCE LOGIC™

M18
FORCELOGIC™

- Novo motor compacto sem escovas na gama de prensadoras FORCE LOGIC™ garante conexões 10% mais rápidas com 20% maior autonomia
- Design em linha muito compacto com 13% menos peso
- Pode ser operada com apenas 1 mão em aplicações acima da cabeça e em espaços confinados
- O sistema electrónico de proteção REDLINK™ na ferramenta e na bateria garante a maior durabilidade da sua classe
- Comunicação entre a bateria e ferramenta. A ferramenta não dá início à operação se a bateria não tiver carga suficiente para terminar. Uma pré-verificação da bateria assegura se existe carga suficiente para terminar cada operação
- Indicador de pressão FORCE LOGIC™ garante confirmação visual de uma conexão de qualidade
- FORCE LOGIC™ grande fiabilidade durante toda a vida útil: 40,000 ciclos entre inspeções de calibração -A ferramenta continuará a funcionar após atingir os 40,000 ciclos
- Inspeções de calibração: o sistema electrónico avançado FORCE LOGIC™ conta os ciclos e avisa o utilizador quando se atingirem os limites para calibração
- Indicador de carga de bateria e luz LED incorporados
- Motor sem escovas, baterias REDLITHIUM™ e o sistema electrónico de proteção REDLINK™ que fornecem potência, autonomia e durabilidade excepcionais
- Sistema flexível de baterias: funciona com todas as baterias MILWAUKEE® M18™. As baterias REDLITHIUM™, possuem uma construção robusta, que em conjunto com a sua eletrónica, oferecem um rendimento constante, garantindo maior autonomia e mais capacidade de trabalho durante toda a sua vida útil



	M18 BLHPT-0C	M18 BLHPT-202C	M18 BLHPT-202C M-SET	M18 BLHPT-202C V-SET	M18 BLHPT-202C TH-SET	M18 BLHPT-202C U-SET	M18 BLHPT-202C Geberit Mapress Set
Força de prensagem (kN)	32	32	32	32	32	32	32
Máx. tamanho prensagem metal (mm)	108	108	108	108	108	108	108
Máx. tamanho prensagem plástico (mm)	110	110	110	110	110	110	110
Peso com bateria (EPTA) (kg)	2.0 (M18 B2)	2.9 (M18 B2)	2.9 (M18 B2)	2.9 (M18 B2)	2.9 (M18 B2)	2.9 (M18 B2)	2.9 (M18 B2)
Equipamento standard	-	-	3 garras M (15/22/28 mm)	3 garras V (15/22/28 mm)	3 garras TH (16/20/32 mm)	3 garras U (16/20/25 mm)	3 x mordças Geberit (15/22/28mm)
Kit incluído	Baterias não incluídas, Carregador não incluído, Kitbox	2 x M18 B2 Baterias, M12-18 C Carregador, Kitbox	2 x M18 B2 Baterias, M12-18 C Carregador, Kitbox	2 x M18 B2 Baterias, M12-18 C Carregador, Kitbox	2 x M18 B2 Baterias, M12-18 C Carregador, Kitbox	2 x M18 B2 Baterias, M12-18 C Carregador, Kitbox	2 x M18 B2 Baterias, M12-18 C Carregador, Kitbox
Referência	4933478248	4933451132	4933451133	4933451134	4933451135	4933451136	4933480903
Código EAN	4058546344252	4002395138012	4002395138029	4002395138036	4002395138043	4002395138050	4058546411886



Design em linha mais compacto



Operada com apenas 1 mão



Indicador de pressão FORCE LOGIC™

M18 BLHPTXL

EXPANDIDORA DE TUBO M18™ FORCE LOGIC™ XL

M18
FORCELOGIC™

- O novo motor compacto sem escovas presente nas ferramentas FORCE LOGIC™ proporciona expansões até 10% mais rápidas e 20% mais autonomia
- Indicador FORCE LOGIC™: proporciona uma confirmação visual quando o processo é realizado com sucesso
- Expande até 108 mm em cobre, aço C e aço inoxidável e até 4" em tubo de aço
- Pode ser facilmente operada com apenas uma mão para aplicações sobre a cabeça ou em espaços reduzidos
- Comprimento do curso ajustável para personalizar de acordo com a aplicação
- FORCE LOGIC™, fiabilidade de longa duração: sem limite de expansões até ao momento de manutenção (3 anos)
- Ciclo automático de rotação, para garantir uma expansão correta
- Comunicação bateria - ferramenta: impede o funcionamento se a bateria tiver pouca carga. Garante que tem carga suficiente para completar a operação
- Indicador de carga de bateria e luz LED incorporados
- Motor sem escovas, baterias REDLITHIUM™ e o sistema eletrónico de proteção REDLINK™ que fornecem potência, autonomia e durabilidade excepcionais
- Sistema flexível de baterias: funciona com todas as baterias MILWAUKEE® M18™



	M18 BLHPTXL-0P	M18 BLHPTXL-502P
Força de prensagem (kN)	32	32
Máx. tamanho de prensagem em aço doce e aço inoxidável (mm)	108	108
Máx. tamanho de prensagem em tubo composto (mm)	110	110
Máx. tamanho de prensagem em cobre (mm)	108	108
Máx. tamanho de prensagem em aço (Polegadas)	102	102
Peso com bateria (EPTA) (kg)	3.9 (M18 B5)	3.9 (M18 B5)
Kit incluído	Baterias não incluídas, Carregador não incluído, Caixa PACKOUT™	2 x M18 B5 Baterias, M12-18 C Carregador, Caixa PACKOUT™
Referência	4933479440	4933479441
Código EAN	4058546372347	4058546372354



Até 108 mm em cobre, aço C, aço inoxidável e 4" em tubo de aço



Indicador de pressão FORCE LOGIC™



Ciclo automático de rotação

M12 HPT

PRENSADORA HIDRÁULICA SUB COMPACTA M12™ FORCE LOGIC™

M12
FORCELOGIC™

- A prensadora mais pequena e leve do mercado - pesa apenas 1.8 kg para maior conforto do utilizador.
- Proteção contra sobrecargas REDLINK™ na ferramenta e bateria proporciona a maior durabilidade do sistema na sua categoria
- Design patenteado permite trabalhar com apenas uma mão mesmo em locais de difícil acesso
- Comunicação bateria-ferramenta: impede o funcionamento se a bateria tiver pouca carga. Garante que tem sempre carga para completar cada operação
- Sistema eletrónico avançado conta os ciclos e avisa o utilizador quando a ferramenta necessita de ser calibrada
- Fiabilidade FORCE LOGIC™: Sem limitação do ciclo de prensagem dentro do intervalo de manutenção de 3 anos
- Indicador de pressão - garante confirmação visual de uma ligação de qualidade
- Fiabilidade - 40,000 ciclos de uso entre qualquer operação de calibragem - a máquina não pára de trabalhar após atingir os 40,000 ciclos
- Gama de pressão incrível até 35mm em metal e 40mm em tubos compostos
- Monitorização individual das células da bateria otimiza a autonomia e garante a durabilidade da bateria
- Indicador de carga de bateria
- As baterias REDLITHIUM™, possuem uma construção robusta, que em conjunto com a sua electrónica, oferecem um rendimento constante, garantindo maior autonomia e mais capacidade de trabalho durante toda a sua vida útil
- Sistema de baterias flexível - trabalha com baterias MILWAUKEE® M12™



	M12 HPT-0C	M12 HPT-202C	M12 HPT-202C M-SET	M12 HPT-202C V-SET	M12 HPT-202C V-SET2	M12 HPT-202C TH-SET	M12 HPT-202C U-SET	M12 HPT-202C Geberit Mapress Set
Força de prensagem (kN)	19	19	19	19	19	19	19	19
Máx. tamanho de prensagem metal (mm)	35	35	35	35	35	35	35	35
Máx. tamanho de prensagem plástico (mm)	40	40	40	40	40	40	40	40
Peso com bateria (EPTA) (kg)	1.8 (M12 B2)	1.8 (M12 B2)	1.8 (M12 B2)	1.8 (M12 B2)	1.8 (M12 B2)	1.8 (M12 B2)	1.8 (M12 B2)	1.8 (M12 B2)
Equipamento standard	-	-	3 x garras perfil M (15/22/28 mm)	3 x garras perfil V (15/22/28 mm)	3 garras perfil V (14/16/22 mm)	3 x garras perfil TH (16/20/26 mm)	3 x garras perfil U (15/22/28 mm)	3 x garras Mapress
Kit incluído	Baterias não incluídas, Carregador não incluído, Kitbox	2 x M12 B2 Baterias, C12 C Carregador, Kitbox	2 x M12 B2 Baterias, C12 C Carregador, Kitbox	2 x M12 B2 Baterias, C12 C Carregador, Kitbox	2 x M12 B2 Baterias, C12 C Carregador, Kitbox	2 x M12 B2 Baterias, C12 C Carregador, Kitbox	2 x M12 B2 Baterias, C12 C Carregador, Kitbox	2 x M12 B2 Baterias, C12 C Carregador, Kitbox
Referência	4933478247	4933443085	4933443095	4933443100	4933459382	4933443105	4933443110	4933480902
Código EAN	4058546344245	4002395003037	4002395003044	4002395003051	4058546010430	4002395003068	4002395003075	4058546411879



Utilização com apenas 1 mão



Cabeçal que roda 360°



Indicador de pressão correta

PINÇAS DE PRENSAR

As pinças de prensar M12™ e M18™ FORCE LOGIC™ estão fabricadas de acordo com os mais elevados padrões de qualidade e durabilidade na indústria. Concebidas para uma abertura fácil com apenas um dedo, estas pinças quando utilizadas com as prensadoras M12™ e M18™ FORCE LOGIC™ representam uma solução de prensagem para tubos até 108 mm. Estão desenhadas para garantir conexões de qualidade.



Tipo de Garra	Dim. Nominal	M12 HPT			M18 BLHPT			M18 BLHPTXL		
		Descrição	Referência	Código EAN	Descrição	Referência	Código EAN	Descrição	Referência	Código EAN
MP	1/2"	-	-	-	J18-MP1/2"	4932479442	4058546372361	J18-MP1/2"	4932479442	4058546372361
	3/4"	-	-	-	J18-MP3/4"	4932479443	4058546372378	J18-MP3/4"	4932479443	4058546372378
	1"	-	-	-	J18-MP1"	4932479444	4058546372385	J18-MP1"	4932479444	4058546372385
	1 1/4"	-	-	-	J18-MP1 1/4"	4932479445	4058546372392	J18-MP1 1/4"	4932479445	4058546372392
	1 1/2"	-	-	-	J18-MP1 1/2"	4932479446	4058546372408	J18-MP1 1/2"	4932479446	4058546372408
	2"	-	-	-	J18-MP2"	4932479447	4058546372415	J18-MP2"	4932479447	4058546372415
	2 1/2"	-	-	-	-	-	-	RJ18XL-MP2 1/2"	4932479448	4058546372422
	3"	-	-	-	-	-	-	Necessita adaptador RJAXL-1	-	-
	4"	-	-	-	-	-	-	RJ18XL-MP3"	4932479449	4058546372439
	M	12	J12-M12	4932430243	4002395379040	J18-M12	4932430244	4002395379057	J18-M12	4932430244
15		J12-M15	4932430245	4002395379064	J18-M15	4932430246	4002395379071	J18-M15	4932430246	4002395379071
18		J12-M18	4932430247	4002395379088	J18-M18	4932430248	4002395379095	J18-M18	4932430248	4002395379095
22		J12-M22	4932430249	4002395379101	J18-M22	4932430250	4002395379118	J18-M22	4932430250	4002395379118
28		J12-M28	4932430251	4002395379125	J18-M28	4932430252	4002395379132	J18-M28	4932430252	4002395379132
35		J12-M35	4932430253	4002395379149	J18-M35	4932430254	4002395379156	J18-M35	4932430254	4002395379156
42		-	-	-	RJ18-M42	4932430255	4002395379163	RJ18-M42	4932430255	4002395379163
54		-	-	-	Necessita adaptador RJA-1	-	-	Necessita adaptador RJA-1	-	-
76.1		-	-	-	RJ18-M54	4932430256	4002395379170	RJ18-M54	4932430256	4002395379170
88.9		-	-	-	Necessita adaptador RJA-1	-	-	Necessita adaptador RJA-1	-	-
V	12	J12-V12	4932430260	4002395379217	J18-V12	4932430261	4002395379224	J18-V12	4932430261	4002395379224
	14	J12-V14	4932451660	4002395273423	J18-V14	4932471086	4058546287146	J18-V14	4932471086	4058546287146
	15	J12-V15	4932430262	4002395379231	J18-V15	4932430263	4002395379248	J18-V15	4932430263	4002395379248
	16	J12-V16	4932451661	4002395273430	J18-V16	4932471087	4058546287153	J18-V16	4932471087	4058546287153
	18	J12-V18	4932430264	4002395379255	J18-V18	4932430265	4002395379262	J18-V18	4932430265	4002395379262
	22	J12-V22	4932430266	4002395379279	J18-V22	4932430267	4002395379286	J18-V22	4932430267	4002395379286
	28	J12-V28	4932430268	4002395379293	J18-V28	4932430269	4002395379309	J18-V28	4932430269	4002395379309
	35	J12-V35	4932430270	4002395379316	J18-V35	4932430271	4002395379323	J18-V35	4932430271	4002395379323
	42	-	-	-	RJ18-V42	4932430272	4002395379330	RJ18-V42	4932430272	4002395379330
	54	-	-	-	Necessita adaptador RJA-1	-	-	Necessita adaptador RJA-1	-	-
TH	14	J12-TH14	4932430274	4002395379354	J18-TH14	4932430275	4002395379361	J18-TH14	4932430275	4002395379361
	16	J12-TH16	4932430276	4002395379378	J18-TH16	4932430277	4002395379385	J18-TH16	4932430277	4002395379385
	18	J12-TH18	4932430278	4002395379392	J18-TH18	4932430279	4002395379408	J18-TH18	4932430279	4002395379408
	20	J12-TH20	4932430280	4002395379415	J18-TH20	4932430281	4002395379422	J18-TH20	4932430281	4002395379422
	25	J12-TH25	4932430282	4002395379439	J18-TH25	4932430283	4002395380169	J18-TH25	4932430283	4002395380169
	26	J12-TH26	4932430283	4002395379446	J18-TH26	4932430284	4002395379453	J18-TH26	4932430284	4002395379453
	32	J12-TH32	4932430285	4002395379460	J18-TH32	4932430286	4002395379477	J18-TH32	4932430286	4002395379477
	40	J12-TH40	4932430287	4002395379484	RJ18-TH40	4932430288	4002395379491	RJ18-TH40	4932430288	4002395379491
	50	-	-	-	Necessita adaptador RJA-1	-	-	Necessita adaptador RJA-1	-	-
	63	-	-	-	RJ18-TH63	4932430290	4002395379514	RJ18-TH63	4932430290	4002395379514
U	14	J12-U14	4932430291	4002395379521	J18-U14	4932430292	4002395379538	J18-U14	4932430292	4002395379538
	16	J12-U16	4932430293	4002395379545	J18-U16	4932430294	4002395379552	J18-U16	4932430294	4002395379552
	18	J12-U18	4932430295	4002395379569	J18-U18	4932430296	4002395379576	J18-U18	4932430296	4002395379576
	20	J12-U20	4932430297	4002395379583	J18-U20	4932430298	4002395379590	J18-U20	4932430298	4002395379590
	25	J12-U25	4932430299	4002395379606	J18-U25	4932430300	4002395379613	J18-U25	4932430300	4002395379613
	32	J12-U32	4932430301	4002395379620	J18-U32	4932430302	4002395379637	J18-U32	4932430302	4002395379637
	40	J12-U40	4932430303	4002395379644	RJ18-U40	4932430304	4002395379651	RJ18-U40	4932430304	4002395379651
	50	-	-	-	Necessita adaptador RJA-1	-	-	Necessita adaptador RJA-1	-	-
	63	-	-	-	RJ18-U63	4932430306	4002395379675	RJ18-U63	4932430306	4002395379675
	ACz	12	J12-ACz 12	4932459388	4058546010492	-	-	-	-	-
16		J12-ACz 16	4932459389	4058546010508	-	-	-	-	-	-
20		J12-ACz 20	4932459390	4058546010515	-	-	-	-	-	-
25		J12-ACz 25	4932459391	4058546010522	-	-	-	-	-	-
16		J12-G16	4932464217	4058546221621	J18-G16	4932464544	4058546224899	J18-G16	4932464544	4058546224899
G	20	J12-G20	4932464218	4058546221638	J18-G20	4932464545	4058546224905	J18-G20	4932464545	4058546224905
	26	J12-G26	4932464219	4058546221645	J18-G26	4932464546	4058546224912	J18-G26	4932464546	4058546224912
	32	J12-G32	4932464220	4058546221652	J18-G32	4932464547	4058546224929	J18-G32	4932464547	4058546224929
	40	J12-G40	4932464221	4058546221669	J18-G40	4932464548	4058546224936	J18-G40	4932464548	4058546224936
	50	-	-	-	J18-G50	4932464549	4058546224943	J18-G50	4932464549	4058546224943
Adaptadores					RJA-1	4932479451	4058546372453	RJAXL-1	4932479451	4058546372453
					RJAV-2	4932479604	4058546373986	RJAXL-2	4932479452	4058546372460

GARRAS GEBERIT MAPRESS

- Garras para Geberit Mapress
- Sistema aprovado para prensagens Geberit
- Garras mais duradouras e sem necessidade de manutenção ou verificação



Compatível com	Descrição	Para fabricante de tubo	Dim. Nominal	Diâmetro de tubo	Tipo de Garra	Referência	Código EAN
M12 HPT	J12-M12 Geberit	Geberit: Mapress	12	12 mm	M	4932480879	4058546411640
	J12-M15 Geberit	Geberit: Mapress	15	15 mm	M	4932480880	4058546411657
	J12-M18 Geberit	Geberit: Mapress	18	18 mm	M	4932480881	4058546411664
	J12-M22 Geberit	Geberit: Mapress	22	22 mm	M	4932480882	4058546411671
	J12-M28 Geberit	Geberit: Mapress	28	28 mm	M	4932480883	4058546411688
M18 BLHPT, M18 ONEBLHPT	J12-M35 Geberit	Geberit: Mapress	35	35 mm	M	4932480884	4058546411695
	J18-M12 Geberit	Geberit: Mapress	12	12 mm	M	4932480885	4058546411701
	J18-M15 Geberit	Geberit: Mapress	15	15 mm	M	4932480886	4058546411718
	J18-M18 Geberit	Geberit: Mapress	18	18 mm	M	4932480887	4058546411725
	J18-M22 Geberit	Geberit: Mapress	22	22 mm	M	4932480888	4058546411732
	J18-M28 Geberit	Geberit: Mapress	28	28 mm	M	4932480889	4058546411749
	J18-M35 Geberit	Geberit: Mapress	35	35 mm	M	4932480890	4058546411756

GARRAS GEBERIT MEPLA

- Garras para Geberit Mepla e Mepla Therm
- Sistema aprovado para prensagens Geberit
- Garras mais duradouras e sem necessidade de manutenção ou verificação



Compatível com	Descrição	Para fabricante de tubo	Dim. Nominal	Diâmetro de tubo	Tipo de Garra	Referência	Código EAN
M12 HPT	J12-G16 Geberit	Geberit: Mepla & Mepla Therm	16	16 mm	G	4932480891	4058546411763
	J12-G20 Geberit	Geberit: Mepla & Mepla Therm	20	20 mm	G	4932480892	4058546411770
	J12-G26 Geberit	Geberit: Mepla & Mepla Therm	26	26 mm	G	4932480893	4058546411787
	J12-G32 Geberit	Geberit: Mepla & Mepla Therm	32	32 mm	G	4932480894	4058546411794
	J12-G40 Geberit	Geberit: Mepla & Mepla Therm	40	40 mm	G	4932480895	4058546411800
M18 BLHPT, M18 ONEBLHPT	J18-G16 Geberit	Geberit: Mepla & Mepla Therm	16	16 mm	G	4932480896	4058546411817
	J18-G20 Geberit	Geberit: Mepla & Mepla Therm	20	20 mm	G	4932480897	4058546411824
	J18-G26 Geberit	Geberit: Mepla & Mepla Therm	26	26 mm	G	4932480898	4058546411831
	J18-G32 Geberit	Geberit: Mepla & Mepla Therm	32	32 mm	G	4932480899	4058546411848
	J18-G40 Geberit	Geberit: Mepla & Mepla Therm	40	40 mm	G	4932480900	4058546411855
	J18-G50 Geberit	Geberit: Mepla & Mepla Therm	50	50 mm	G	4932480901	4058546411862

ANÉIS GEBERIT MEPLA

- Anéis Geberit Mepla



Compatível com	Descrição	Para fabricante de tubo	Dim. Nominal	Diâmetro de tubo	Marcas de tubo	Tipo de Garra	Referência	Código EAN
M18 BLHPT, M18 HPT	RJ18-G63 Geberit	Geberit: Mepla & Mepla Therm	63	63 mm	Geberit: Mepla, Mepla Therm	G	4932480966	4058546412517
	RJ18-G75 Geberit	Geberit: Mepla & Mepla Therm	75	75 mm	Geberit: Mepla, Mepla Therm	G	4932480967	4058546412524

GARRAS GEBERIT FLOWFIT

- Garras para Geberit FlowFit
- Sistema aprovado para prensagens Geberit
- Garras mais duradouras e sem necessidade de manutenção ou verificação



Compat

M18 FPT2 | ROSCADORA M18™ ONE-KEY™ FORCE LOGIC™ 2"

- A primeira roscadora de 18V de 2" alimentada a bateria no mercado que é totalmente compatível com cunhos da concorrência. Capacidade para tubos de 1/8" a 2"
- Característica exclusiva MILWAUKEE®: roscadora com sistema anti-recoil AUTO-STOP™ que deteta o encravamento e pára a ferramenta para proporcionar ao utilizador maior segurança
- Compatível com a roscadora Ridgid 12-R, com adaptador MILWAUKEE®FPT2AK-RI, para Ridgid 11-R MILWAUKEE® FPT2AK-RE, para Rems Quick Change e MILWAUKEE® FPT2AK-RO para Rothenberger SUPER CUT
- Selector de velocidade: velocidade 0-29rpm para tubo de 1-1/4" a 2" e velocidade 0-41rpm para tubo 1/8" - 1" para uma roscagem otimizada em diferentes tamanhos
- Autonomia para um dia inteiro de trabalho com apenas uma carga de bateria. Fornece mais de 25 roscagens em tubo de 2" e mais de 60 em tubo de 1/2" com uma bateria M18™ de 12.0 Ah
- O punho lateral impede que fique agarrado com o cabeçal rotativo, antes ou durante o processo de roscagem



M18 FUEL

	M18 FPT2-0C	M18 FPT2-121C
Seleção de velocidade	2	2
Velocidade em vazio (rpm)	0 - 29/ 0 - 41	0 - 29/ 0 - 41
Tipo de encaixe (mm)	3.2 - 52 / 1/8" - 2"	3.2 - 52 / 1/8" - 2"
Equipamento standard	1x braço de suporte	1x braço de suporte
Peso com bateria (EPTA) (kg)	11.3 (M18 HB12)	11.3 (M18 HB12)
Equipamento standard	1x braço de suporte	1x braço de suporte
Kit incluído	Baterias não incluídas, Carregador não incluído, Kitbox	1 x M18 HB12 Bateria, M12-18 FC Carregador, Kitbox
Referência	4933478596	4933478597
Código EAN	4058546347895	4058546347901

M18 FPT114 | ROSCADORA M18 FUEL™ ONE-KEY™ 1/4"

- Ampla capacidade de roscagem de 1/8" até 1 1/4"
- Solução exclusiva da MILWAUKEE®, roscadora de tubo com AUTOSTOP™, pára a ferramenta quando deteta um encravamento, aumentando a segurança do utilizador
- O peso ligeiro e o tamanho compacto permitem uma utilização conveniente em tubos instalados, mesmo em espaços estreitos
- Compatível com as novas matrizes para FPT114H e matrizes Ridgid 11R até 1 1/4"
- Até 50 roscas em tubo de 3/4" com uma bateria M18™ HIGH OUTPUT™ de 8.0Ah
- Punho lateral que não permite qualquer envolvimento com a matriz antes ou durante o processo de roscagem
- O ADN da plataforma FUEL™ estabelece um equilíbrio entre as nossas tecnologias sem fios. O motor sem escovas POWERSTATE™, as baterias REDLITHIUM™ e o sistema eletrónico de proteção REDLINK PLUS™ da MILWAUKEE® fornecem potência, autonomia e durabilidade excepcionais no local de trabalho
- Sistema ONE-KEY™ de controlo e segurança oferece uma aplicação de seguimento e gestão de inventário baseada na nuvem. O ONE-KEY™ permite bloquear remotamente as suas máquinas e descarregar relatórios relativos à atividade da ferramenta, imprescindíveis para trabalhos de precisão



M18 FUEL

	M18 FPT114-0C	M18 FPT114-802C	M18 FPT114-802CA
Seleção de velocidade	1	1	1
Velocidade em vazio (rpm)	0 - 35	0 - 35	0 - 35
Tamanho da rosca (polegadas)	1/8" - 1 1/4"	1/8" - 1 1/4"	1/8" - 1 1/4"
Peso com bateria (EPTA) (kg)	5.9 (M18 HB8)	5.9 (M18 HB8)	5.9 (M18 HB8)
Inclui cabeçais	-	-	4x cabeçais de liga BSPT (1/2/3/4"/17/11/4")
Kit incluído	Baterias não incluídas, Carregador não incluído, Kitbox	2 x M18 HB8 Baterias, M12-18 FC Carregador, Kitbox	2 x M18 HB8 Baterias, M12-18 FC Carregador, Kitbox
Referência	4933480220	4933479420	4933479421
Código EAN	4058546405052	4058546372149	4058546372156

MPS SUPORTE PARA TUBOS

- O primeiro suporte para tubos do mundo, que é desdobrável, o que permite um transporte mais fácil e um armazenamento mais eficiente
- Capaz de fixar materiais, tais como tubo, calha, perfil, ferro angulado e outros materiais, até 165 mm ou 6"
- O suporte para tubos MILWAUKEE® pode ser utilizado com roscadoras, rebarbadoras, serras de fita, serras circulares para metal, entre outras ferramentas
- Prateleira removível permitindo ao utilizador colocá-la ou removê-la de acordo com as suas necessidades
- Disponíveis abraçadeiras para diferentes tipos de materiais. MPS-SSJ para aço inoxidável e MPS-NCJ para materiais macios, tais como o pvc. A abraçadeira MPS-RJ, fornecida com o suporte para tubos, é para uso universal



	MPS
Peso (kg)	22.7
Referência	4933472022
Código EAN	4058546324186

ACESSÓRIOS PARA BANCO DE TRABALHO PARA TUBOS

	Referência	Código EAN	
Mordças de aço originais MILWAUKEE®	4932478923	4058546362058	
Mordças revestidas com neopreno MILWAUKEE®	4932478924	4058546362065	
Mordças de aço inoxidável MILWAUKEE®	4932478925	4058546362072	
Bandeja inferior removível MILWAUKEE®	4932478926	4058546362089	

PENTES PARA ROSCADORAS

- Pentes para rosca de alto desempenho garantem rosca perfeitas e um desempenho duradouro em combinação com as rosca MILWAUKEE®
- Estão disponíveis em dois tipos de geometrias de rosca: BSPT (British Standard Pipe Taper) e NPT (National Taper Pipe)
- Estão disponíveis em dois tipos diferentes: em liga para um desempenho duradouro em tubos pretos e galvanizados e HS para um melhor desempenho em tubos de aço inoxidável
- Um conjunto contém 4 pentes de rosca de corte únicas que são necessárias para equipar um cabeçal



Nome: Variante de modelo	Tipo	Tamanho da rosca (polegadas)	Referência	Código EAN
FPTD 1/2" NPT HS	NPT HS	1/2	48361107	045242608713
FPTD 3/4" NPT HS	NPT HS	3/4	48361108	045242608720
FPTD 1" NPT HS	NPT HS	1	48361109	045242608737
FPTD 1-1/4" NPT HS	NPT HS	1 1/4	48361110	045242608744
FPTD 1-1/2" NPT HS	NPT HS	1 1/2	48361111	045242608751
FPTD 2" NPT HS	NPT HS	2	48361112	045242608768
FPTD 1/2" BSPT Alloy	Liga BSPT	1/2	4932480227	4058546405120
FPTD 3/4" BSPT Alloy	Liga BSPT	3/4	4932480228	4058546405137
FPTD 1" BSPT Alloy	Liga BSPT	1	4932480229	4058546405144
FPTD 1-1/4" BSPT Alloy	Liga BSPT	1 1/4	4932480230	4058546405151
FPTD 1-1/2" BSPT Alloy	Liga BSPT	1 1/2	4932480231	4058546405168
FPTD 2" BSPT Alloy	Liga BSPT	2	4932480232	4058546405175
FPTD 1/2" BSPT HS	BSPT HS	1/2	4932480233	4058546405182
FPTD 3/4" BSPT HS	BSPT HS	3/4	4932480234	4058546405199
FPTD 1" BSPT HS	BSPT HS	1	4932480235	4058546405205
FPTD 1-1/4" BSPT HS	BSPT HS	1 1/4	4932480236	4058546405212
FPTD 1-1/2" BSPT HS	BSPT HS	1 1/2	4932480237	4058546405229
FPTD 2" BSPT HS	BSPT HS	2	4932480238	4058546405236

CABEÇAIS PARA ROSCADORAS

- Até 50% mais ligeiras do que os cabeçais da concorrência
- Tamanhos desde 1/2" até 2"
- Os cabeçais incluem um conjunto de pentes de liga BSPT



Nome: Variante de modelo	Tipo	Tamanho da rosca (polegadas)	Adequado	Referência	Código EAN
FPT2H 1/2" BSPT Alloy	Liga BSPT	1/2	M18 FPT2	4932480239	4058546405243
FPT2H 3/4" BSPT Alloy	Liga BSPT	3/4	M18 FPT2	4932480240	4058546405250
FPT2H 1" BSPT Alloy	Liga BSPT	1	M18 FPT2	4932480241	4058546405267
FPT2H 1-1/4" BSPT Alloy	Liga BSPT	1 1/4	M18 FPT2	4932480242	4058546405274
FPT2H 1-1/2" BSPT Alloy	Liga BSPT	1 1/2	M18 FPT2	4932480243	4058546405281
FPT2H 2" BSPT Alloy	Liga BSPT	2	M18 FPT2	4932480244	4058546405298
FPT114H 1/2" BSPT Alloy	Liga BSPT	1/2	M18 FPT114	4932480245	4058546405304
FPT114H 3/4" BSPT Alloy	Liga BSPT	3/4	M18 FPT114	4932480246	4058546405311
FPT114H 1" BSPT Alloy	Liga BSPT	1	M18 FPT114	4932480247	4058546405328
FPT114H 1-1/4" BSPT Alloy	Liga BSPT	1 1/4	M18 FPT114	4932480248	4058546405335
FPT2HK BSPT Alloy	Liga BSPT	1/2, 3/4, 1", 1 1/4, 1 1/2, 2"	M18 FPT2	4932480249	4058546405342
FPT114HK BSPT Alloy	Liga BSPT	1/2, 3/4, 1", 1 1/4"	M18 FPT114	4932480250	4058546405359

M12 PCSS

CORTADORA DE TUBOS INOX M12™ RAPTOR™

M12

- A cortadora de tubos M12™ RAPTOR™ da MILWAUKEE® é a primeira cortadora de 12V do mundo capaz de cortar tubos instalados de aço inoxidável, aço C e cobre, de 12 a 28mm
- Alto desempenho com uma velocidade de 500rpm corta tubo de aço inoxidável de 28mm em menos de 30 segundos
- Até 90 cortes em aço inoxidável de 15mm com um bateria M12™ de 2.0Ah
- Mecanismo de corte de bloqueio automático corta tubos instalados com uma abertura de apenas 40mm
- Garras de ajuste automático ajustam-se ao tamanho do tubo
- Capaz de cortar aço inoxidável, aço C e cobre nos tamanhos 12 - 15 - 18 - 22 - 28mm
- Extremidade frontal totalmente metálica- cabeça de corte resistente à ferrugem e à corrosão e sistema de drenagem interna tornam a ferramenta resistente à água
- Janela de visualização para o mecanismo de corte com luz integrada, permite ao utilizador cortar o tubo com precisão
- Indicador de carga de bateria e luz LED incorporados
- Motor premium de 4 pólos com escovas, bateria REDLITHIUM™ e sistema eletrónico de proteção REDLINK™ fornecem potência, autonomia e durabilidade
- Sistema flexível de baterias: funciona com todas as baterias MILWAUKEE® M12™



	M12 PCSS-0	M12 PCSS-202C
Velocidade em vazio (rpm)	380	380
Diâmetro do tubo (mm)	12, 15, 18, 22, 28	12, 15, 18, 22, 28
Mínimo espaço para corte de tubos (mm)	40	40
Comprimento total (mm)	362	362
Peso com bateria (EPTA) (kg)	1.5 (M12 B2)	1.5 (M12 B2)
Kit incluído	Baterias não incluídas, Carregador não incluído, Mala ou bolsa não incluídas	2 x M12 B2 Baterias, C12 C Carregador, Kitbox
Referência	4933479241	4933479242
Código EAN	4058546370350	4058546370367



VEJA NO NOSSO YOUTUBE

C12 PC | CORTADORA DE TUBOS DE COBRE SUB COMPACTA M12™

M12

- Motor de elevada rentabilidade com 500rpm, corta um tubo de cobre de 12mm de diâmetro em menos de 3 segundos
- REDLINK™ - Dispositivo eletrónico de proteção na ferramenta e na bateria garante a maior durabilidade da sua classe
- Sistema de fixação permite cortar tubos já instalados
- Garras auto-ajustáveis ao diâmetro do tubo a cortar
- Cabeçal de corte resistente à oxidação
- Punho fino e revestido a borracha
- Monitorização individual das células da bateria otimiza a autonomia da ferramenta e garante maior durabilidade da bateria.
- Indicador de carga de bateria e luz LED
- Sistema de baterias flexível - trabalha com baterias MILWAUKEE® M12™



C12 PC-0	
Tubos de cobre (mm)	12, 15, 18, 22, 25, 28
Mínimo espaço para corte de tubos (mm)	80
Comprimento (mm)	360
Peso com bateria (EPTA) (kg)	1.5 (M12 B2)
Kit incluído	Baterias não incluídas, Carregador não incluído, Mala ou bolsa não incluídas
Referência	4933411920
Código EAN	4002395236374

C12 PPC | CORTADORA DE TUBOS PEX SUB COMPACTA M12™

M12

- Enorme pressão de corte - 175kg/cm²
- Proteção contra sobrecargas REDLINK™ na ferramenta e bateria proporciona a maior durabilidade do sistema na sua categoria
- Potente mecanismo que corta um tubo de PVC de 50mm em 3 segundos
- Caixa de engrenagens metálica de alto rendimento para máxima durabilidade e torque
- Interruptor de velocidade variável para um controlo de corte total
- Lâmina super afiada para cortes sem aparas
- Mecanismo de transmissão eficiente garante 200 cortes por carga da bateria
- Monitorização individual das células da bateria otimiza a autonomia da ferramenta e garante maior durabilidade
- Indicador de carga de bateria e luz LED integrados
- Sistema de baterias flexível - trabalha com baterias MILWAUKEE® M12™



C12 PPC-0	
Máx. capacidade de corte (mm)	50
Velocidade em vazio (rpm)	0 - 500
Peso com bateria (EPTA) (kg)	1.9 (M12 B2)
Kit incluído	Baterias não incluídas, Carregador não incluído, Mala ou bolsa não incluídas
Referência	4933416550
Código EAN	4002395237203

M18 BTP | BOMBA COMPACTA DE TRANSFERÊNCIA DE ÁGUA M18™

M18

- Bomba de transferência de água a bateria de 18V com 3,4kg de peso, mais leve e com o mesmo rendimento de uma bomba de água com cabo
- Caudal de 1817 L/h, proporciona até 908L de água transferida com uma única carga de uma bateria M18™ 5.0Ah
- Eletrónica REDLINK™ reconhece quando a bomba deixa de bombear água e para automaticamente para evitar cavitações
- O propulsor flexível da bomba e o potente motor conseguem transferir água desde uma distância de 5.5m inferior à altura da bomba e até uma altura superior de 23m
- Encaixe BSPT de 3/4" para as mangueiras de água mais comuns, Recomenda-se uma mangueira com 19mm de diâmetro para a entrada de forma a obter o melhor rendimento
- Apenas água limpa sem impurezas
- Sistema flexível de baterias: funciona com todas as baterias MILWAUKEE® M18™



M18 BTP-0	
Caudal de ar (l/h)	1817
Fluxo (l/min)	30.3
Máx. capacidade de aspiração (m)	5.5
Máx. capacidade de elevação (m)	23
Temperatura máx. da água (°C)	60
Classificação IP	IP54
Tipo de encaixe (mm)	3/4" (19 mm) Macho
Peso com bateria (EPTA) (kg)	4.1 (M18 B5)
Kit incluído	Baterias não incluídas, Carregador não incluído, Mala ou bolsa não incluídas
Referência	4933471494
Código EAN	4058546293932

M12 BSWP

BOMBA DE ÁGUA SUBCOMPACTA M12™ HYDROPASS™

M12

- HYDROPASS™ sistema de filtro único, evita o bloqueio da entrada e permite ao utilizador bombear água em qualquer altura, independentemente dos resíduos encontrados
- Bomba mais de 2000/hora e até 1000l com uma bateria M12™ de 6.0Ah, ideal para esvaziar fossas, sumidouros, entre outras aplicações
- Submersível até 85cm, permite aos utilizadores bombear facilmente grandes poças de água com uma altura máxima de 4,5m
- A rosca BSPT de 3/4" permite conectar mangueiras de 19mm (diâmetro interior) para um máximo fluxo
- Esta bomba é adequada apenas para água branca, cinzenta e negra
- Indicador de bateria indica a carga existente
- Motor de 4 pólos premium com escovas, bateria REDLITHIUM™ e sistema eletrónico de proteção REDLINK™ fornecem potência, autonomia e durabilidade
- Sistema flexível de baterias: funciona com todas as baterias MILWAUKEE® M12™



	M12 BSWP-0	M12 BSWP-601
Caudal de ar (l/h)	2040	2040
Fluxo (l/min)	34	34
Máx. capacidade de elevação (m)	4.5	4.5
Temperatura máx. da água (°C)	60	60
Tipo de encaixe (mm)	3/4" (19mm) Macho	3/4" (19mm) Macho
Peso com bateria (EPTA) (kg)	2.0 (M12 B6)	2.0 (M12 B6)
Kit incluído	Baterias não incluídas, Carregador não incluído, Mala ou bolsa não incluídas	1 x M12 B6 Bateria, C12 C Carregador, Mala ou bolsa não incluídas
Referência	4933479639	4933479640
Código EAN	4058546374334	4058546374341

2267-40 | TERMÓMETRO DE INFRA-VERMELHOS 10:1

M12

- Relação 10:1 - a 10 metros de distância mede circunferência de 1m
- Gama de temperaturas de -30°C a 400°C
- Ecrã LCD para uma leitura mais fácil
- Funções simples para uma medição rápida
- Corpo protege a lente e o ecrã de impactos diretos



2267-40	
Nível de temperatura (°C)	-30 - 400
Precisão básica (%)	±2
Repetibilidade (%)	±0.08
Emissividade	0.95
Peso com bateria (EPTA) (kg)	0.30 (2 x AA)
Kit incluído	2 x AA Baterias, Mala ou bolsa não incluídas
Referência	4933451906
Código EAN	4002395282159

M18 ONEBLPXPL | EXPANDIDORA DE TUBO M18™ FORCE LOGIC™ UPONOR™
M18

- A expandidora hidraulica ONE-KEY™ FORCE LOGIC™ é a primeira expandidora sem cabos para tubos UPONOR™ Q&E PE-Xa até DN75
- Motor sem escovas POWERSTATE™ proporciona autonomia incomparável e rápidas expansões
- Expande diâmetros DN40, DN50, DN63 e DN75 e de tubos de pressão nominal de 6 e 10 bar
- O design inteligente oferece um equilíbrio ótimo equilíbrio para conexões suspensas e é também reversível para utilização em tempos de mesa
- Cabeça auto-rotativa para expandir tubo de PEX de forma rápida e uniforme
- Ciclo automático de rotação, expande e redefine automaticamente, simplificando o processo de instalação
- O expandidor volta ao estado inicial depois de cada expansão para acelerar o trabalho
- Sistema ONE-KEY™ de controlo e segurança oferece uma aplicação de seguimento e gestão de inventário. O ONE-KEY™ também permite bloquear remotamente as suas máquinas
- Produto não disponível para o mercado Português
- Motor sem escovas, baterias REDLITHIUM™ e o sistema eletrónico de proteção REDLINK™ que fornecem potência, autonomia e durabilidade excepcionais



	M18 ONEBLPXPL-502C
Curso da lâmina (mm)	55.5
Tipo de cabeçal	Auto-rotativo
Peso com bateria (EPTA) (kg)	10.1 (M18 B5)
Kit incluído	2 x M18 B5 Baterias, M12-18 C Carregador, Kitbox
Referência	4933464299
Código EAN	405854622444

M18 FPXP | EXPANDIDORA DE TUBO M18 FUEL™ UPONOR™
M18 FUEL

- As cabeças auto-rotativas de 9,9mm a 50mm proporcionam as expansões mais precisas e com apenas uma mão
- A expandidora de tubos de 50mm a bateria mais compacta
- Compatível com todas as cabeças M12™ e M18™ existentes até 50mm
- Solução rápida para instalações Q&E de 50mm
- Duas velocidades: velocidade 1: até 32 mm, velocidade 2: 40mm ou superior
- Luz LED integrada para iluminação em condições de trabalho com pouca luminosidade
- Solução ideal para expansões de 40 e 50mm
- Sistema ONE-KEY™ de controlo e segurança oferece uma aplicação de seguimento e gestão de inventário. O ONE-KEY™ também permite bloquear remotamente as suas máquinas
- O ADN da plataforma FUEL™ estabelece um equilíbrio entre as nossas tecnologias sem fios. O motor sem escovas POWERSTATE™, as baterias REDLITHIUM™ e o sistema eletrónico de proteção REDLINK PLUS™ da MILWAUKEE® fornecem potência, autonomia e durabilidade excepcionais no local de trabalho
- Produto não disponível para o mercado Português



	M18 FPXP-0C	M18 FPXP-H06502C	M18 FPXP-H10502C
Curso da lâmina (mm)	31.1	31.1	31.1
Tipo de cabeçal	Auto-rotativo	Auto-rotativo	Auto-rotativo
Inclui cabeçais	-	Cabeças de 6bar 32/40/50mm	Cabeças de 10bar 32/40/50mm
Peso com bateria (EPTA) (kg)	6.7 (M18 B5)	6.7 (M18 B5)	6.7 (M18 B5)
Baterias não incluídas,	Baterias não incluídas,	2 x M18 B5	2 x M18 B5
Kit incluído	Carregador não incluído, Kitbox	18 FC Carregador, Kitbox	18 FC Carregador, Kitbox
Referência	4933479436	4933479438	4933479437
Código EAN	4058546372309	4058546372323	4058546372316

HD18 PXP | EXPANDIDORA DE TUBO M18™ UPONOR™
M18

- Cabeça auto-rotativa para diâmetros de 12mm a 40mm (6 bar) e para 32mm (10bar) garante uma expansão homogênea do tubo usando apenas 1 mão
- Proteção contra sobrecargas REDLINK™ na ferramenta e bateria proporciona a maior durabilidade do sistema na sua categoria
- Mecanismo de encaixe rápido - instala sistemas Q&E de uma forma 4 x mais rápida
- Engrenagens em aço e estrutura em magnésio
- Punho robusto com design em D para um encaixe fácil de acessórios Q&E
- Monitorização individual das células da bateria otimiza a autonomia e garante maior durabilidade
- Indicador de carga da bateria
- As baterias REDLITHIUM™, possuem uma construção robusta, que em conjunto com a sua electrónica, oferecem um rendimento constante, garantindo maior autonomia e mais capacidade de trabalho durante toda a sua vida útil
- Produto não disponível para o mercado Português



	HD18 PXP-H06202C	HD18 PXP-H10202C
Curso da lâmina (mm)	25	25
Velocidade (spm)	45	45
Inclui cabeçais	16/20/25/32 mm	16/20/25/H32 mm
Tipo de cabeçal	Auto-rotativo	Auto-rotativo
Peso com bateria (EPTA) (kg)	3.5 (M18 B2)	3.5 (M18 B2)
Baterias não incluídas,	2 x M18 B2 Baterias, M12-18 C Carregador, Kitbox	2 x M18 B2 Baterias, M12-18 C Carregador, Kitbox
Kit incluído	2 x M18 B2 Baterias, M12-18 C Carregador, Kitbox	2 x M18 B2 Baterias, M12-18 C Carregador, Kitbox
Referência	4933441771	4933441774
Código EAN	4002395001835	4002395001842

M12 FPXP | EXPANDIDORA SUBCOMPACTA M12 FUEL™ UPONOR® Q&E
M12 FUEL

- Cabeça auto-rotativa de 9,9 mm a 32 mm (6 bar) e a 25 mm (10 bar) permite uma expansão precisa com apenas uma mão
- Mecanismo de encaixe rápido - ação simples e contínua instala sistemas Q&E até 7 segundos mais rápido
- As cabeças RAPID SEAL™ melhoram o tempo de selagem em pelo menos 20% (dependendo da temperatura ambiente)
- O gatilho de dupla ação permite expansões a partir de qualquer posição de aderência
- O desenho em ângulo reto para fácil instalação de acessórios do sistema Q&E é ideal para utilizar em espaços reduzidos
- Indicador de carga de bateria e luz LED incorporados
- O ADN da plataforma FUEL™ estabelece um equilíbrio entre as nossas tecnologias sem fios. O motor sem escovas POWERSTATE™, as baterias REDLITHIUM™ e o sistema eletrónico de proteção REDLINK PLUS™ da MILWAUKEE® fornecem potência, autonomia e durabilidade excepcionais no local de trabalho
- 100% compatível com as cabeças já existentes, tempo de selagem melhorado com as novas cabeças RAPID SEAL™
- Produto não disponível para o mercado Português



	M12 FPXP-0C	M12 FPXP-I10202C	M12 FPXP-I06202C
Curso da lâmina (mm)	14	14	14
Inclui cabeçais	-	10 cabeças 16 / 20 / 25 mm	6 cabeças 16 / 20 / 25 mm
Tipo de cabeçal	-	RAPID SEAL™	RAPID SEAL™
Peso com bateria (EPTA) (kg)	2.2 (M12 B2)	2.2 (M12 B2)	2.2 (M12 B2)
Baterias não incluídas,	Baterias não incluídas,	2 x M12 B2 Baterias, C12 C Carregador, Kitbox	2 x M12 B2 Baterias, C12 C Carregador, Kitbox
Kit incluído	Carregador não incluído, Kitbox	2 x M12 B2 Baterias, C12 C Carregador, Kitbox	2 x M12 B2 Baterias, C12 C Carregador, Kitbox
Referência	4933472018	4933472020	4933472021
Código EAN	4058546324148	4058546324162	4058546324179

C12 PXP | EXPANDIDORA DE TUBO SUB COMPACTA M12™ UPONOR™
M12

- Cabeça auto-rotativa para diâmetros de 12mm a 32mm (6 bar) e para 25mm (10bar) garante uma expansão homogênea do tubo usando apenas 1 mão
- Proteção contra sobrecargas REDLINK™ na ferramenta e bateria proporciona a maior durabilidade do sistema na sua categoria
- Mecanismo de encaixe rápido - instala sistemas Q&E de uma forma 4 x mais rápida
- Engrenagens metálicas
- Design angular para uma instalação mais rápida de sistema Q&E
- Monitorização individual das células da bateria otimiza a autonomia da ferramenta e garante maior durabilidade
- Indicador de carga da bateria e LED para iluminar a zona de trabalho
- As baterias REDLITHIUM™, possuem uma construção robusta, que em conjunto com a sua electrónica, oferecem um rendimento constante, garantindo maior autonomia e mais capacidade de trabalho durante toda a sua vida útil
- Produto não disponível para o mercado Português



	C12 PXP-I06202C	C12 PXP-I10202C	C12 PXP-N202C
Curso da lâmina (mm)	14	14	14
Velocidade (spm)	60	60	60
Inclui cabeçais	16/ 20/ 25 mm	16/ 20/ 25 mm	16/ 20/ 25 mm
Peso com bateria (EPTA) (kg)	1.9 (M12 B2)	1.9 (M12 B2)	1.9 (M12 B2)
Baterias, C12 C	2 x M12 B2	2 x M12 B2	2 x M12 B2
Carregador, Kitbox	Baterias, C12 C Carregador, Kitbox	Baterias, C12 C Carregador, Kitbox	Baterias, C12 C Carregador, Kitbox
Referência	4933441715	4933441730	4933441740
Código EAN	4002395002016	4002395002047	4002395002061

CABEÇAS DE EXPANSÃO

As cabeças de expansão Q&E são concebidas com precisão para uma expansão precisa em tubos Uponor™ PEX-a para acessórios Q&E. Apresentando a interface auto-rotativa para expandidoras Q&E da MILWAUKEE®, as cabeças não só são compatíveis com as ferramentas M12™ e M18™ ferramentas mas também com as ferramentas Uponor™. Fabricadas em aço de alta resistência, os segmentos cromados e o anel de óxido preto combinam durabilidade e resistência. Os anéis com código de cores facilitam o reconhecimento. Produto não disponível para o mercado Português



	Diâmetro do tubo (mm)	Profundidade do tubo na parede (mm)	Pressão do tubo (bar)	Adequado	Referência	Código EAN
PXP 9.9 - 144/8	9.9	1.1	4/8	M12, M18	4932430102	4002395377633
PXP 12l - 14	12	1.7/ 1.8/ 2	6-10	M12, M18	4932352716	4002395373741
PXP 15N -14	14 / 15	2.5	6-10	M12, M18	4932352727	4002395373857
PXP 16l - 1406	16	1.5/ 1.8	6	M12, M18	4932430103	4002395377640
PXP 16l - 14	16	1.8/ 2.0/ 2.2	10	M12, M18	4932352717	4002395373758
PXP 18N - 14	17 / 18	2.5	6-10	M12, M18	4932352728	4002395373864
PXP 20l - 1406	20	1.9/ 2.0/ 2.3	6, (8 bar - Ø 2.3 mm)	M12, M18	4932352718	4002395373765
PXP 20l - 1410	20	2.8	10	M12, M18	4932352719	4002395373772
PXP 20l - 2506	20	1.9/ 2.0/ 2.3	6, (8 bar - Ø 2.3 mm)	M18	4932352733	4002395373918
PXP 20l - 2510	20	2.8	10	M18	4932352748	4002395374069
PXP 22N - 14	22	3	6-10	M12, M18	4932352729	4002395373871
PXP 25l - 1406	25	2.3	6	M12, M18	4932352720	4002395373789
PXP 25l - 1410	25	3.5	10	M12, M18	4932352721	4002395373796
PXP 25l - 2506	25	2.3	6	M18	4932352722	4002395373802
PXP 25l - 2510	25	3.5	10	M18	4932352749	4002395374076
PXP 28N - 14	28	4	6-10	M12, M18	4932352730	4002395373888
PXP 32l - 1406	32	2.9	6	M12, M18	4932352723	4002395373819
PXP 32l - 25	32	2.9/ 4.4	6-10	M18	4932352724	4002395373826
PXP 40l - 2506	40	3.7	6	M18	4932352725	4002395373833
PXP 40l - 2510	40	5.5	10	M18 FPXP	4932479581	4058546373757
PXP 40l - 5606	40	3.7	6-10	M18 BLPXPL	4932451396	4002395160884
PXP 50l - 25	50	4.6/ 6.9	6-10	M18 FPXP	4932479582	4058546373764
PXP 50l - 5606	50	4.6	6-10	M18 BLPXPL	4932451397	4002395160891
PXP 63l - 5606	63	5.8	6-10	M18 BLPXPL	4932451398	4002395158102
PXP 75l - 5606	75	6.8	6-10	M18 BLPXPL	4932451399	4002395158119
Massa lubrificante				Para lubrificação de cabeçais cónicos e cabeças de expansão	4932352726	4002395373840
Massa lubrificante				Para lubrificação do cabeçal cónico de M18 FPXP e cabeças de expansão de 40/50mm	4932479835	4058546376291

CABEÇAS DE EXPANSÃO RAPID SEAL™

Excelente desempenho quando utilizadas com as novas expandidoras FUEL™. Produto não disponível para o mercado Português



	Diâmetro do tubo (mm)	Profundidade do tubo na parede (mm)	Pressão do tubo (bar)	Adequado	Referência	Código EAN
FPXP 9.9-14	9.9	1.1	4-8	M12, M18	4932472150	4058546325466
FPXP 16l-14	16	1.5/ 1.8/ 2.0/ 2.2	6-10	M12, M18	4932472151	4058546325473
FPXP 20l-1406	20	1.9/ 2.0/ 2.3	6-8	M12, M18	4932472152	4058546325480
FPXP 20l-1410	20	2.8	10	M12, M18	4932472153	4058546325497
FPXP 25l-1406	25	2.3	6	M12, M18	4932472271	4058546339173
FPXP 25l-1410	25	3.5	10	M12, M18	4932472272	4058546339180
FPXP 32l-1406	32	2.9	6	M12, M18	4932472273	4058546339197

DESENTUPIDORAS E INSPEÇÃO



MXF LSDP

DESENTUPIDORA SECCIONAL MX FUEL™ COM SISTEMA POWERREDZ™

- Com o sistema POWERREDZ™ integrado um único utilizador pode carregar e descarregar a máquina do meio de transporte e também subir e descer escadas
- Tambor totalmente isolado para contenção da sujidade
- Potência para eliminar raízes até 60m
- Pedal electrónico antidesslizante combinado com travão de tambor integrado que trava electrónicamente o tambor de forma rápida para um máximo controlo e segurança do utilizador
- Capacidade máxima do tambor: 16mm x 30m ou 20mm x 30m de cabo
- Sistema ONE-KEY™ de controlo e segurança oferece uma aplicação de seguimento e gestão de inventário. O ONE-KEY™ também permite bloquear remotamente as suas máquinas
- Aproveitando os pontos fortes da tecnologia FUEL™, o sistema MX FUEL™ atinge novos níveis de desempenho sem fios. Centradas nas tecnologias alimentadas a gasolina, com fio e pneumáticas, estas ferramentas proporcionam a solução perfeita sem os perigos associados a emissões, ruídos, vibrações, tropeços e manutenções complexas e dispendiosas
- Inclui cabo de 20mm x 23m e conjunto de espirais e cortantes de 9 peças

MXF LSDP-301	
Velocidade em vazio (rpm)	200
Capacidade de drenagem[mm]	75 - 200
Diâm. espiral (mm)	20
Comp. espiral (m)	23
Peso com bateria (EPTA) (kg)	56.6 (MXF CP203)
Equipamento standard	Inclui cabo de 20mm x 23m e conjunto de espirais e cortantes de 9 peças
Kit incluído	1 x MXF CP203 Bateria, MXF C Carregador, Mala ou bolsa não incluídas
Referência	4933471851
Código EAN	4058546297503



M18 FFSDC16 | DESENTUPIDOR 16MM M18 FUEL™

- Motor sem escovas POWERSTATE™ garante máxima potência
- O sistema inteligente REDLINK PLUS™ garante a mais avançada proteção digital contra sobrecargas na máquina e na bateria maximizando a rentabilidade sob carga
- As baterias REDLITHIUM™ com uma qualidade de construção superior, eletrónica e desempenho sem falhas oferecem mais autonomia e mais trabalho durante a vida útil bateria
- O ADN da plataforma FUEL™ estabelece um equilíbrio entre as nossas tecnologias sem fios. O motor sem escovas POWERSTATE™, as baterias REDLITHIUM™ e o sistema eletrónico de proteção REDLINK PLUS™ da MILWAUKEE® fornecem potência, autonomia e durabilidade excepcionais no local de trabalho
- Alças reforçadas para facilitar o transporte
- Sistema flexível de baterias: funciona com todas as baterias MILWAUKEE® M18™
- Pedal electrónico com revestimento anti-deslizante para maior durabilidade
- Tambor totalmente isolado para maior proteção
- Tambor SWITCH PACK™ com cabo 16mm x 15m
- Local para guardar acessórios
- Fornecida com: dispositivo para levar às costas, 2 tambores, 2 cabos 16mmx15m, 1 cortante e 1 ferramenta de remoção
- Aceita cabos de outras marcas



	M18 FFSDC16-0	M18 FFSDC16-502
Velocidade em vazio (rpm)	250	250
Capacidade de drenagem[mm]	32 - 75	32 - 75
Diâm. espiral (mm)	16	16
Comp. espiral (m)	15	15
Peso com bateria (EPTA) (kg)	13.4 (M18 B5)	13.4 (M18 B5)
Equipamento standard	1 x conjunto mochila, 2 x tambores, 2 cabos 16mm x 15m, 1 x conjunto de acessórios	1 x conjunto mochila, 2 x tambores, 2 cabos 16mm x 15m, 1 x conjunto de acessórios
Kit incluído	Baterias não incluídas, Carregador não incluído, Mala ou bolsa não incluídas	2 x M18 B5 Baterias, M12-18 FC Carregador, Mala ou bolsa não incluídas
Referência	4933459709	4933459710
Código EAN	4058546028817	4058546028824

ACESSÓRIOS PARA SISTEMA DE AUTO ALIMENTAÇÃO

	SAF	GHSAF	BPSAF
Descrição	Alimentação automática para M18 FFSDC	Mangueira guia para SWITCH PACK™ para utilizar com sistema de auto alimentação	Base de auto alimentação para SWITCH PACK™ de M18 FFSDC
Referência	4932471993	4932471994	4932478225
Código EAN	4058546298920	4058546298937	4058546344023

M18 FFSDC13 | DESENTUPIDOR 13MM M18 FUEL™

- O motor MILWAUKEE™ sem escovas POWERSTATE™ garante máxima potência
- O sistema inteligente REDLINK PLUS™ garante a mais avançada proteção digital contra sobrecargas na máquina e na bateria maximizando a rentabilidade sob carga
- As baterias REDLITHIUM™ com uma qualidade de construção superior, eletrónica e desempenho sem falhas oferecem mais autonomia e mais trabalho durante a vida útil bateria
- O ADN da plataforma FUEL™ estabelece um equilíbrio entre as nossas tecnologias sem fios. O motor sem escovas POWERSTATE™, as baterias REDLITHIUM™ e o sistema eletrónico de proteção REDLINK PLUS™ da MILWAUKEE® fornecem potência, autonomia e durabilidade excepcionais no local de trabalho
- Alças reforçadas para facilitar o transporte
- Sistema flexível de baterias: funciona com todas as baterias MILWAUKEE® M18™
- Pedal electrónico com revestimento anti-deslizante para maior durabilidade
- Tambor totalmente isolado para maior proteção
- Tambor SWITCH PACK™ com cabo 13mm x 15m
- Local para guardar acessórios
- Fornecida com: dispositivo para levar às costas, 2 tambores, 2 cabos 13mmx15m, 1 cortante e 1 ferramenta de remoção



	M18 FFSDC13-0
Velocidade em vazio (rpm)	250
Capacidade de drenagem[mm]	50 - 110
Diâm. espiral (mm)	13
Comp. espiral (m)	15
Peso com bateria (EPTA) (kg)	13.4 (M18 B5)
Equipamento standard	1 x dispositivo para levar às costas, 2 x tambores, 2 x cabos 13mmx15m, 1 x cortante e 1 x ferramenta de remoção
Kit incluído	Baterias não incluídas, Carregador não incluído, Mala ou bolsa não incluídas
Referência	4933459708
Código EAN	4058546028800

M18 FFSDC10 | DESENTUPIDOR 10MM M18 FUEL™

- Motor sem escovas POWERSTATE™ garante máxima potência
- O sistema inteligente REDLINK PLUS™ garante a mais avançada proteção digital contra sobrecargas na máquina e na bateria maximizando a rentabilidade sob carga
- As baterias REDLITHIUM™ com uma qualidade de construção superior, eletrónica e desempenho sem falhas oferecem mais autonomia e mais trabalho durante a vida útil bateria
- O ADN da plataforma FUEL™ estabelece um equilíbrio entre as nossas tecnologias sem fios. O motor sem escovas POWERSTATE™, as baterias REDLITHIUM™ e o sistema eletrónico de proteção REDLINK PLUS™ da MILWAUKEE® fornecem potência, autonomia e durabilidade excepcionais no local de trabalho
- Alças reforçadas para facilitar o transporte
- Sistema flexível de baterias: funciona com todas as baterias MILWAUKEE® M18™
- Pedal electrónico com revestimento anti-deslizante para maior durabilidade
- Tambor totalmente isolado para maior proteção
- Tambor SWITCH PACK™ com cabo 8 mm x 23 m
- Local para guardar acessórios
- Fornecida com: dispositivo para levar às costas, 2 tambores, 2 cabos 16mmx15m, 1 cortante e 1 ferramenta de remoção
- Aceita cabos de outras marcas



	M18 FFSDC10-0
Velocidade em vazio (rpm)	250
Capacidade de drenagem[mm]	32 - 75
Diâm. espiral (mm)	10
Comp. espiral (m)	15
Peso com bateria (EPTA) (kg)	13.4 (M18 B5)
Equipamento standard	1 x dispositivo para levar às costas, 2 x tambores, 2 x cabos, 16mmx15m, 1 x cortante e 1 x ferramenta de remoção
Kit incluído	Baterias não incluídas, Carregador não incluído, Mala ou bolsa não incluídas
Referência	4933459707
Código EAN	4058546028794

M18 FDCPF10 | ALIMENTADOR PARA DESENTUPIDOR 10 MM M18 FUEL™

- Alimentação de velocidade variável (0 - 25 cm/seg)
- O sistema eletrónico de proteção REDLINK PLUS™ na ferramenta e na bateria garante a maior durabilidade da sua classe e melhora a prestação sob carga
- As baterias REDLITHIUM™ com uma qualidade de construção superior, eletrónica e desempenho sem falhas oferecem mais autonomia e mais trabalho durante a vida útil bateria
- Design com pegas deslizantes para fácil operação
- O ADN da plataforma FUEL™ estabelece um equilíbrio entre as nossas tecnologias sem fios. O motor sem escovas POWERSTATE™, as baterias REDLITHIUM™ e o sistema eletrónico de proteção REDLINK PLUS™ da MILWAUKEE® fornecem potência, autonomia e durabilidade excepcionais no local de trabalho
- Sistema inteligente REDLINK PLUS garante a mais avançada proteção digital contra sobrecargas na ferramenta e bateria e melhora o desempenho da ferramenta sob carga
- Sistema flexível de baterias: funciona com todas as baterias MILWAUKEE® M18™
- O tambor completamente fechado e a base plana proporcionam maior proteção, posições de agarre ilimitadas, melhor controlo e maior ergonomia para alimentação manual
- Versatilidade sem fio - mais portátil, sem fios, mais seguro



	M18 FDCPF10-0C	M18 FDCPF10-201C
Velocidade em vazio (rpm)	0 - 600	0 - 600
Capacidade de drenagem[mm]	32 - 75	32 - 75
Diâm. espiral (mm)	10	10
Comp. espiral (m)	10.6	10.6
Capacidade do balde (l)	23	23
Peso com bateria (EPTA) (kg)	6.9 (M18 B2)	6.9 (M18 B2)
Equipamento standard	cabo 10 mm x 10.5 m (48532675), conjunto 5 pc (48532685)	cabo 10 mm x 10.5 m (48532675), conjunto 5 pc (48532685)
Kit incluído	Baterias não incluídas, Carregador não incluído, Balde	1 x M18 B2 Bateria, M12-18 FC Carregador, Balde
Referência	4933459684	4933459685
Código EAN	4058546028565	4058546028572

M18 FDCPF8 | ALIMENTADOR PARA DESENTUPIDOR 8MM M18 FUEL™

- Alimentação de velocidade variável (0 - 25 cm/seg)
- O sistema eletrónico de proteção REDLINK PLUS™ na ferramenta e na bateria garante a maior durabilidade da sua classe e melhora a prestação sob carga
- As baterias REDLITHIUM™ com uma qualidade de construção superior, eletrónica e desempenho sem falhas oferecem mais autonomia e mais trabalho durante a vida útil bateria
- Design com pegas deslizantes para fácil operação
- O ADN da plataforma FUEL™ estabelece um equilíbrio entre as nossas tecnologias sem fios. O motor sem escovas POWERSTATE™, as baterias REDLITHIUM™ e o sistema eletrónico de proteção REDLINK PLUS™ da MILWAUKEE® fornecem potência, autonomia e durabilidade excepcionais no local de trabalho
- Sistema inteligente REDLINK PLUS™ garante a mais avançada proteção digital contra sobrecargas na ferramenta e bateria e melhora o desempenho da ferramenta sob carga
- Sistema flexível de baterias: funciona com todas as baterias MILWAUKEE® M18™
- O tambor completamente fechado e a base plana proporcionam maior proteção, posições de agarre ilimitadas, melhor controlo e maior ergonomia para alimentação manual
- Versatilidade sem fio - mais portátil, sem fios, mais seguro



	M18 FDCPF8-0C
Velocidade em vazio (rpm)	0 - 600
Capacidade de drenagem[mm]	32 - 75
Diâm. espiral (mm)	8
Comp. espiral (m)	15
Capacidade do balde (l)	23
Peso com bateria (EPTA) (kg)	6.9 (M18 B2)
Equipamento standard	Espirais de 8mm x 10.6m (48532673)
Kit incluído	Baterias não incluídas, Carregador não incluído, Balde
Referência	4933459683
Código EAN	4058546028558

ACESSÓRIOS PARA DESENTUPIDORAS

Descrição	Para desentupidoras M12BDC6, M12 BDC8	Para desentupidoras M18 FDCPF8, M18 FDCPF10	Para desentupidoras M18 FFSDC16, M18 FFSDC13, M18 FFSDC10	Compatível com desentupidora seccional MXF LSDP	Referência	Código EAN	
Espiral 16 mm x 15 m	Espiral 16 mm x 15 m M18FS		✓		48532775	045242513109	
Espirais com ponta em gota	Espiral 6mm x 7,6m ponta em gota	✓			48532573	045242471270	
	Espiral 8mm x 7,6m com ponta em barrena pivotante	✓			48532572	045242364206	
	Espiral 6mm x 7,6m com ponta em barrena pivotante	✓			48532574	045242471287	
	Espiral 6 mm x 10,5 m com ponta em gota M18PF		✓		48532671	045242482740	
	Espiral 6 mm x 15 m com ponta em gota M18PF		✓		48532672	045242482757	
	Espiral 8mm x 7,6m ponta em gota	✓			48532571	045242364213	
	Espiral 8 mm x 10,5 m M18PF		✓		48532673	045242482764	
	Espiral 8 mm x 15 m com ponta em gota M18PF		✓		48532674	045242482771	
	Espiral 10 mm x 10,5 m M18PF		✓		48532675	045242482788	
	Tambor e espiral de 6mm x 7,6m com ponta em gota	✓			48532581	045242480586	
Tambor e espiral de 6mm x 7,6m com ponta em gota pivotante	✓			48532582	045242480593		
Tambor e espiral de 8mm x 7,6m com ponta em gota	✓			48532583	045242480609		
Tambor e espiral de 8mm x 7,6m com ponta em gota pivotante	✓			48532584	045242480616		
Espirais com ponta de conexão	Espiral 8 mm x 23 m com ponta em gota M18FS		✓		48532772	045242513079	
	Espiral 10 mm x 15 m M18FS		✓		48532773	045242513086	
	Espiral 13 mm x 15 m M18FS		✓		48532774	045242513093	
	Extensão de espiral com núcleo sólido 16mm x 7,6m			✓	4932471701	4058546296001	
	Extensão de espiral com núcleo sólido 16mm x 15,2m			✓	4932471702	4058546296018	
	Extensão de espiral com núcleo sólido 20mm x 7,6m			✓	4932471703	4058546296025	
	Extensão de espiral com núcleo sólido 20mm x 15,2m			✓	4932471704	4058546296032	
	Conector 16mm para cabos maiores			✓	4932471707	4058546296063	
	Espiral guia flexível 16mm x 600mm			✓	4932471708	4058546296070	
	Espiral guia flexível 20mm x 600mm			✓	4932471709	4058546296087	
Ponta em bolha	Ponta em bolha M18PF	✓	✓		48532681	045242503803	
Ponta removedora	Ponta removedora M18PF	✓	✓		48532684	045242503834	
Ponta removedora	Ponta removedora 38mm para M18 FS	✓	✓		48532789	045242006137	
Correntes de limpeza	Corrente de limpeza de 75mm para espiral de 16 e 20mm			✓	48532837	4058546323448	
	Corrente de limpeza de 100mm para espiral de 16 e 20mm			✓	48532838	4058546323455	
Ponta em bolha rotativa	Ponta em bolha rotativa M18PF	✓	✓		48532682	045242503810	
Ponta em gota	Ponta em gota M18FS	✓	✓		48532787	045242006113	
	Ponta em funil para espiral de 16 e 20mm			✓	48532831	4058546323387	
Ponta em funil	Ponta em funil M18FS	✓	✓		48532786	045242006106	
	Conjunto de 5 acessórios	✓	✓		48532685	045242503841	
Kit acessórios	kit 5 peças M18FS	✓	✓		48532790	045242006144	
	Kit de 9 pontas e acessórios para espirais de 16 e 20mm			✓	48532840	4058546296131	
Cortadores de folha cruzada	Cortador pequeno de folha cruzada para espiral de 16 e 20mm			✓	48532835	4058546323424	
	Cortador médio de folha cruzada para espiral de 16 e 20mm			✓	48532836	4058546323431	
Pontas removedoras	Ponta removedora dentada de 75mm para espiral de 16 e 20mm (lodos e raízes)			✓	48532832	4058546323394	
	Ponta removedora dentada 100mm para espiral de 16 e 20mm (lodos e raízes)			✓	48532833	4058546323400	
	Ponta removedora dentada de 150mm para espiral de 16 e 20mm (lodos e raízes)			✓	48532834	4058546323417	
Ponta em seta	Ponta em seta 25mm M18PF	✓	✓		48532683	045242503827	
Ponta em seta	Ponta em seta 38mm M18FS	✓	✓		48532788	045242006120	
Ponta reta	Ponta reta para espiral de 16 e 20mm			✓	48532830	4058546323370	
Alimentação automática para M18 FFSDC	Sistema de autoalimentação de espiral para SWITCH PACK™			✓	4932471993	4058546298920	
Manguera guia para SWITCH PACK™ para utilizar com sistema de autoalimentação	Nariz guia para SWITCH PACK™			✓	4932471994	4058546298937	
Base de autoalimentação para SWITCH PACK™ de M18 FFSDC	Base de autoalimentação para SWITCH PACK™			✓	4932478225	4058546344023	
Tambor SWITCH PACK™	Tambor para desentupidor vazio			✓	4932464277	4058546222222	
Tubo guia para tambor MX	Tubo guia de espirais para MXF LSDP			✓	4932478110	4058546340421	
Chave para desmontar acessórios	Chave para desmontar acessórios	✓	✓	✓	4932471717	4058546296162	

M12 BDC8 | DESENTUPIDOR SUB COMPACTO M12™ COM CABO EM ESPIRAL DE 8MM
M12

- O desentupidor de canos mais leve existente no mercado
- Design versátil garante vantagens tanto em operações em que se segura a máquina com a mão, como nas em que a máquina de apoio no chão
- Grande flexibilidade de manobrabilidade, graças ao fornecimento independente de energia.
- Inclui uma robusta espiral de 8mm para bloqueios de grandes dimensões em tubos até 60mm. As espirais standard de Ø 6 & 8 mm, também podem ser usadas nesta máquina
- Robusto escudo protetor do tambor protege o utilizador durante o uso
- Tambor interior fácil de remover, evita que a espiral bloqueie e leve impurezas para dentro do tambor
- Mecanismo de fixação do cabo permite alimentação manual e libertação da espiral
- LED integrado ilumina a área de trabalho
- O sistema electrónico de proteção REDLINK™ existente na bateria e na máquina garante a maior durabilidade na sua classe.
- As baterias REDLITHIUM™, possuem uma construção robusta, que em conjunto com a sua electrónica, oferecem um rendimento constante, garantindo maior autonomia e mais capacidade de trabalho durante toda a sua vida útil



	M12 BDC8-0C	M12 BDC8-202C
Velocidade em vazio (rpm)	0 - 500	0 - 500
Capacidade de drenagem[mm]	32 - 50	32 - 50
Diâm. espiral (mm)	8	8
Comp. espiral (m)	7,6	7,6
Capacidade do balde (l)	22,5	22,5
Peso com bateria (EPTA) (kg)	4,8 (M12 B2)	4,8 (M12 B2)
Equipamento standard	Espiral 8 mm x 7,6 m com ponta em gota	Espiral 8 mm x 7,6 m com ponta em gota
Kit incluído	Baterias não incluídas, Carregador não incluído, Balde	2 x M12 B2 Baterias, C12 C Carregador, Balde
Referência	4933451632	4933451633
Código EAN	4002395140992	4002395141609

M12 BDC6 | DESENTUPIDOR SUB COMPACTO M12™ COM CABO EM ESPIRAL DE 6MM
M12

- O desentupidor de canos mais leve existente no mercado
- Design versátil garante vantagens tanto em operações em que se segura a máquina com a mão, como nas em que a máquina de apoio no chão
- Grande flexibilidade de manobrabilidade, graças ao fornecimento independente de energia.
- Inclui uma robusta espiral de 6mm para fácil acesso em tubos até 50mm. As espirais standard de Ø 6 & 8 mm, também podem ser usadas nesta máquina
- Robusto escudo protetor do tambor protege o utilizador durante o uso
- Tambor interior fácil de remover, evita que a espiral bloqueie e leve impurezas para dentro do tambor
- Mecanismo de fixação do cabo permite alimentação manual e libertação da espiral
- LED integrado ilumina a área de trabalho
- O sistema electrónico de proteção REDLINK™ existente na bateria e na máquina garante a maior durabilidade na sua classe.
- As baterias REDLITHIUM™, possuem uma construção robusta, que em conjunto com a sua electrónica, oferecem um rendimento constante, garantindo maior autonomia e mais capacidade de trabalho durante toda a sua vida útil



	M12 BDC6-0C	M12 BDC6-202C
Velocidade em vazio (rpm)	0 - 500	0 - 500
Capacidade de drenagem[mm]	32 - 50	32 - 50
Diâm. espiral (mm)	6	6
Comp. espiral (m)	7,6	7,6
Capacidade do balde (l)	22,5	22,5
Peso com bateria (EPTA) (kg)	4,2 (M12 B2)	4,2 (M12 B2)
Equipamento standard	Espiral 6 mm x 7,6 mm com ponta em gota	Espiral 6 mm x 7,6 mm com ponta em gota
Kit incluído	Baterias não incluídas, Carregador não incluído, Balde	2 x M12 B2 Baterias, C12 C Carregador, Balde
Referência	4933451634	4933451635
Código EAN	4002395141616	4002395141623

M18 FSSM | DESENTUPIDORA SECCIONAL M18 FUEL™
M18 FUEL

- A primeira máquina de desentupir seccional a bateria 18V do mercado, com recolha e alimentação automáticas
- Com sistema de bloqueio CABLE-DRIVE que mantém a velocidade de saída de alimentação, ajuste automático a cabos compatíveis de 2mm e 32mm, proporcionando um agarre ótimo do cabo
- O ADN da plataforma FUEL™ estabelece um equilíbrio entre as nossas tecnologias sem fios. O motor sem escovas POWERSTATE™, as baterias REDLITHIUM™ e o sistema electrónico de proteção REDLINK PLUS™ da MILWAUKEE® fornecem potência, autonomia e durabilidade excepcionais no local de trabalho
- Compatível com outras marcas de cabos seccionais de 22mm e 32mm
- Sistema flexível de baterias: funciona com todas as baterias MILWAUKEE® M18™
- Fornecida com 1 manguera traseira e 2 x recipientes para guardar cabos
- Integrada com tecnologia exclusiva MILWAUKEE® o motor sem escovas POWERSTATE™, baterias REDLITHIUM™, electrónica REDLINK PLUS™ e funções ONE-KEY™ de conectividade digital - que proporcionam potência sem rival, autonomia, durabilidade e um controlo sem precedentes no local de trabalho.



	M18 FSSM-0	M18 FSSM-121
Velocidade em vazio (rpm)	700	700
Capacidade de drenagem[mm]	50 - 200	50 - 200
Comp. espiral (m)	60	60
Autofeed	Sim	Sim
Peso com bateria (EPTA) (kg)	33,3 (M18 HB12)	33,3 (M18 HB12)
Kit incluído	Baterias não incluídas, Carregador não incluído, Mala ou bolsa não incluídas	1 x M18 HB12 Bateria, M12-18 FC Carregador, Mala ou bolsa não incluídas
Referência	4933471411	4933471410
Código EAN	4058546290399	4058546290382

M18 FCSSM | DESENTUPIDORA SECCIONAL COMPACTA M18 FUEL™
M18 FUEL

- A primeira desentupidora seccional de 18V a bateria usando espirais de 16mm e 22mm MILWAUKEE® ou de outros fabricantes, eliminando todos os perigos de electrocussão de uma ferramenta com fio
- Extremamente leve, apenas 14kg incluindo uma bateria M18™ 12,0Ah
- Pode ser utilizado em tubos de 32mm a 160mm, máximo 46m
- Tambores MILWAUKEE® totalmente fechados para uma melhor retenção da sujidade. Espirais de 16mm e 22mm disponíveis e vendidas em separado
- Permite trabalhar em espaços reduzidos
- O ADN da plataforma FUEL™ estabelece um equilíbrio entre as nossas tecnologias sem fios. O motor sem escovas POWERSTATE™, as baterias REDLITHIUM™ e o sistema electrónico de proteção REDLINK PLUS™ da MILWAUKEE® fornecem potência, autonomia e durabilidade excepcionais no local de trabalho
- Sistema flexível de baterias: funciona com todas as baterias MILWAUKEE® M18™
- Espirais e pontas vendidas em separado



	M18 FCSSM-0	M18 FCSSM-121
Velocidade em vazio (rpm)	650	650
Capacidade de drenagem[mm]	32 - 160	32 - 160
Comp. espiral (m)	46	46
Autofeed	Não	Não
Peso com bateria (EPTA) (kg)	14,0 (M18 HB12)	14,0 (M18 HB12)
Kit incluído	Baterias não incluídas, Carregador não incluído, Mala ou bolsa não incluídas	1 x M18 HB12 Bateria, M12-18 FC Carregador, Mala ou bolsa não incluídas
Referência	4933478408	4933478407
Código EAN	4058546345990	4058546345983

ACESSÓRIOS PARA DESENTUPIDORAS SECCIONAIS

	Descrição	Compatível com desentupidora seccional M18 FCSSM	Para desentupidora seccional M18 FSSM	Referência	Código EAN	
Extensões de espiral	Extensão de espiral aberta 16mm x 2,3m	✓		4932478413	4058546346041	
	Extensão de espiral com núcleo sólido 16mm x 2,3m	✓		4932478414	4058546346058	
	Extensão de espiral com núcleo sólido 22mm x 4,5m	✓	✓	4932478415	4058546346065	
	Extensão de espiral aberta 22mm x 4,5m	✓	✓	4932471712	4058546296117	
	Extensão de espiral aberta 7 x 22mm x 4,5m	✓	✓	4932471713	4058546296124	
	Extensão espiral aberta 32mm x 4,5m		✓	4932471710	4058546296094	
	Extensão em espiral aberta de alto rendimento 32mm x 4,5m		✓	4932471711	4058546296100	
Ponta em bolha	Ponta em bolha rotativa 16 mm	✓		48533811	4058546346133	
	Ponta em bolha 16 mm	✓		48533812	4058546346126	
Ponta em funil	Ponta em funil de 16 mm	✓		48533813	4058546346140	
	Ponta em funil pequeno de 22 mm	✓	✓	48533828	4058546346089	
	Ponta em funil de 22mm	✓	✓	48533831	4058546323479	
	Ponta em funil de 32mm		✓	48534831	4058546323561	
Cortadores	Cortador extra pequeno para espiral de 16mm	✓		48533814	4058546346157	
	Cortador pequeno para espiral de 16mm	✓		48533815	4058546346164	
	Cortador para espiral de 22mm e tubo de 50mm	✓	✓	48533827	4058546346096	
	Cortador pequeno de folha cruzada para espiral de 22mm	✓	✓	48533835	4058546323516	
	Cortador médio de folha cruzada para espiral de 22mm	✓	✓	48533836	4058546323523	
	Cortador pequeno de folha cruzada para espiral de 32mm		✓	48534835	4058546323608	
	Cortador pequeno de folha cruzada para espiral de 32mm		✓	48534836	4058546323615	
Pontas para espiral	Ponta para espiral de 16mm e tubo de 40 e 50mm	✓		48533816	4058546346171	
	Ponta para espiral de 22mm e tubo de 50mm	✓	✓	48533826	4058546346102	
Pontas removedoras	Ponta removedora dentada de 50mm para espiral de 22mm (lodos e raízes)	✓	✓	48533825	4058546346119	
	Ponta removedora dentada de 75mm para espiral de 22mm (lodos e raízes)	✓	✓	48533832	4058546323486	
	Ponta removedora dentada de 100mm para espiral de 22mm (lodos e raízes)	✓	✓	48533833	4058546323493	
	Ponta removedora dentada de 150mm para espiral de 22mm (lodos e raízes)	✓	✓	48533834	4058546323509	
	Ponta removedora dentada de 75mm para espiral de 32mm (lodos e raízes)		✓	48534832	4058546323578	
	Ponta removedora dentada de 100mm para espiral de 32mm (lodos e raízes)		✓	48534833	4058546323585	
	Ponta removedora dentada de 150mm para espiral de 32mm (lodos e raízes)		✓	48534834	4058546323592	
Pontas direitas	Ponta direita pequena de 22 mm	✓	✓	48533829	4058546346072	
	Ponta direita de 22mm	✓	✓	48533830	4058546323462	
	Ponta direita de 32mm		✓	48534830	4058546323554	
Correntes de limpeza	Corrente de limpeza de canalizações de 75mm para espiral de 22mm (gorduras e PVC's)	✓	✓	48533837	4058546323530	
	Corrente de limpeza de canalizações de 100mm para espiral de 22mm (gorduras e PVC's)	✓	✓	48533838	4058546323547	
	Corrente de limpeza de canalizações de 75mm para espiral de 32mm (gorduras e PVC's)		✓	48534837	4058546323622	
	Corrente de limpeza de canalizações de 100mm para espiral de 32mm (gorduras e PVC's)		✓	48534838	4058546323639	
Kits de acessórios	Kit de acessórios para espirais de 22mm	✓	✓	48533840	4058546296148	
	Kit de acessórios para espirais de 32mm		✓	48534839	4058546296155	
Tubo guia pequeno	Tubo guia pequeno para M18 FCSSM	✓		4932478410	4058546346010	
Tubo guia médio	Tubo guia médio para M18 FCSSM	✓		4932478409	4058546346003	
Tubo guia comprido	Tubo guia grande para M18 FSSM		✓	4932471720	4058546296193	
Tambores	Tambor para espirais de 16mm	✓		4932478412	4058546346034	
	Tambor para espirais de 22mm	✓	✓	4932478411	4058546346027	
	Tambor para espirais de 32mm		✓	4932471719	4058546296186	
Chave para desmontar acessórios	Chave para desmontar acessórios	✓	✓	4932471717	4058546296162	

M12 PL
LOCALIZADOR SUBTERRÂNEO M12™
M12
ONE-KEY™
 UNLOCKING THE DIGITAL JOBSITE.

- Localizador de fácil utilização subterrânea: 2 antenas omni direcionais permitem uma fácil localização sem perda de sinal
- Primeiro localizador subterrâneo no mercado de 12V com 13 horas de autonomia com uma bateria M12™ de 2,0Ah, sem necessidade de pilhas alcalinas que necessitem de mudanças frequentes
- Ecrã LCD de 4.3" a cores com botões retroiluminados para melhor visibilidade
- Indicadores de orientação activa: a seta aponta para a direcção da sonda e a bússola aponta para a direcção da linha de energia
- Classificação IP65 para proteger o acesso à bateria
- Sistema ONE-KEY™ de controlo e segurança oferece uma aplicação de seguimento e gestão de inventário. O ONE-KEY™ também permite bloquear remotamente as suas máquinas
- Sistema flexível de baterias: funciona com todas as baterias MILWAUKEE® M12™



	M12 PL-0C	M12 PL-201C
Tamanho do ecrã (Polegadas)	4.3	4.3
Classificação IP	65	65
Frequência de traçado de linha (kHz)	33, 83	33, 83
Frequência da sonda (kHz)	512, 640, 33	512, 640, 33
Peso com bateria (EPTA) (kg)	2.6 (M12 B2)	2.6 (M12 B2)
Kit incluído	Baterias não incluídas, Carregador não incluído, Kitbox	1 x M12 B2 Bateria, C12 C Carregador, Kitbox
Referência	4933471995	4933478615
Código EAN	4058546298944	4058546348083

M12 IC | CÂMARA DE INSPEÇÃO SUB COMPACTA M12™ 360° M-SPECTOR™
M12

- Ecrã rotativo: roda 270 graus, proporcionando ao utilizador maior controlo da imagem.
- Ecrã LCD 68.6 mm otimizado: imagem digital de maior dimensão proporcionam uma imagem mais clara e definida
- Câmara de imagem digital de 9mm 640x480: qualidade de imagem superior com quase metade do tamanho
- 4 luzes LED: maior brilho da sua categoria sem sombra ou reflexos
- Cabo otimizado: cabeçal em alumínio e flexibilidade melhorada garante uma durabilidade e manobrabilidade sem rival
- As baterias REDLITHIUM™, possuem uma construção robusta, que em conjunto com a sua electrónica, oferecem um rendimento constante, garantindo maior autonomia e mais capacidade de trabalho durante toda a sua vida útil
- Sistema de baterias flexível - trabalha com baterias MILWAUKEE® M12™
- Acessórios: Gancho, íman e espelho para facilitar as operações de inspeção.



	M12 IC-0 (S)	M12 IC-201C (S)
Dimensão do ecrã (mm)	68	68
Resolução do ecrã (pixels)	320 x 240	320 x 240
Diâmetro da cabeça da câmara (mm)	9	9
Comprimento do cabo da câmara (mm)	914	914
Peso com bateria (EPTA) (kg)	0.60 (M12 B2)	0.60 (M12 B2)
Kit incluído	Baterias não incluídas, Carregador não incluído, Mala ou bolsa não incluídas	1 x M12 B2 Bateria, C12 C Carregador, Kitbox
Referência	4933431615	4933441680
Código EAN	4002395241774	4002395001910

M12 IC AV3 | CÂMARA DE INSPEÇÃO M12™
M12

- Ecrã removível que pode trabalhar afastado da consola até 10m
- Câmara de inspeção digital M12™ com zoom 4x e rotação do ecrã
- LCD digital otimizado de 85mm para uma imagem clara
- Sensor digital 12mm 320 x 240mm, para uma imagem de qualidade superior num ecrã de grandes dimensões
- 4 luzes LED para garantir iluminação sem sombras ou brilho
- Fornecido com cabo de 2,7m e cartão SD 8GB
- Cabo com cabeça de alumínio e grande flexibilidade que garante durabilidade e manobrabilidade sem rival
- Dispositivo com cabeça articulada disponível como acessório
- Sistema de baterias flexível - trabalha com baterias Milwaukee® M12™

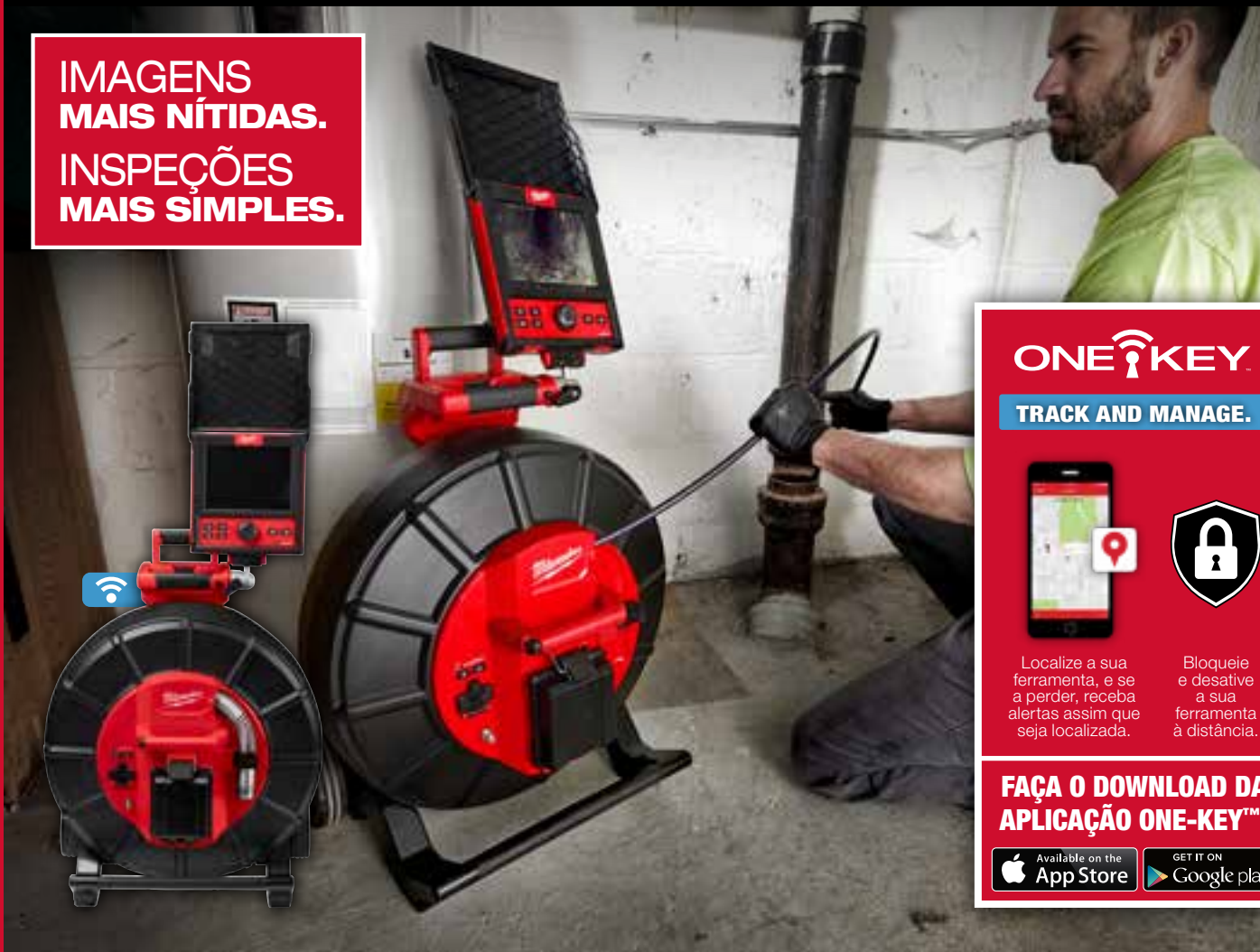


	M12 IC AV3-201C
Dimensão do ecrã (mm)	85
Resolução do ecrã (pixels)	320 x 240
Diâmetro da cabeça da câmara (mm)	12
Comprimento do cabo (m)	2.7
Zoom de imagem	4x
Peso com bateria (EPTA) (kg)	0.70 (M12 B2)
Kit incluído	1 x M12 B2 Bateria, C12 C Carregador, Kitbox
Referência	4933451367
Código EAN	4002395159994

NOVO

M18 SISTEMA DE INSPEÇÃO MODULAR

IMAGENS
MAIS NÍTIDAS.
INSPEÇÕES
MAIS SIMPLES.



ONE-KEY™

TRACK AND MANAGE.



Localize a sua ferramenta, e se a perder, receba alertas assim que seja localizada.

Bloqueie e desative a sua ferramenta à distância.

FAÇA O DOWNLOAD DA APLICAÇÃO ONE-KEY™!



PASSO 1

ESCOLHA O TAMBOR



Tambor 25mm – 36m



Tambor 34mm – 60m

PASSO 2

CENTRO INTELIGENTE PARA A CÂMARA DE INSPEÇÃO



- Guarde imagens HD e vídeos para no centro inteligente M18™ de 500 GB
- Mantém a visualização do vídeo mesmo quando troca de bateria

PASSO 3

ESCOLHA O DISPOSITIVO DE VISUALIZAÇÃO



- Escolha o dispositivo de visualização: monitor MILWAUKEE® e/ou tablet/smartphone com a aplicação de inspeção de tubos MILWAUKEE®

PASSO 4

GUARDE AS SUAS GRAVAÇÕES

USB  ou



- Descarregue os ficheiros para um dispositivo de armazenamento USB
- Envie as gravações realizadas a partir do seu dispositivo móvel

M18 SIC60SC

CÂMARA DE INSPEÇÃO COMPACTA M18™ 60M

M18

- Câmara HD de 25mm 1080p com zoom panorâmico, permitindo ao utilizador aplicar zoom em toda a imagem
- 12 LED's para uma melhor iluminação dos tubos
- Vareta de 60m de comprimento e 10mm de espessura para facilitar o alcance de percursos mais longos, mas ainda suficientemente flexível para passar por curvas a 90 graus com 50mm
- Sujidade retida devido ao desenho totalmente fechado
- Suporte de borracha para o tambono na parte traseira
- Pega extensível para facilitar o transporte
- Sonda embutida para fácil localização: 512 Hz, 640 Hz, 33 kHz para ser utilizada com todos os localizadores comuns
- Traço de linha incorporado para localizar a vareta
- TICK™ incorporado que assegura o rastreio e segurança da ferramenta através do ONE-KEY™, que oferece uma plataforma de gestão de inventário baseada na nuvem que suporta tanto o seguimento da ferramenta como a prevenção de roubos
- Fornecido com 1 cabeça de centragem de 100mm e 1 cabeça de centragem de 75mm

M18 SIC60SC

Diâmetro do cabo (mm)	10
Comprimento do cabo da câmara (m)	60
Diâmetro da cabeça da câmara (mm)	25
Classificação da câmara (IP)	67
Resolução da câmara (px)	1080
Capacidade de drenagem(mm)	50 - 150
Frequência de traçado de linha (k)(Hz)	33, 83
Frequência da sonda (k)(Hz)	512, 640, 33
Peso (kg)	16,6
Kit incluído	Baterias não incluídas, Carregador não incluído, Mala ou bolsa não incluídas
Referência	4933480585
Código EAN	4058546408701



M18 SIC60 | CÂMARA DE INSPEÇÃO M18™ 60M

M18

- Câmara HD de 34mm 1080p com zoom panorâmico, permitindo ao utilizador fazer zoom sobre toda a imagem
- 20 LED's para uma melhor iluminação do tubo
- Vareta de 60m de comprimento e 11mm de largura para fácil acesso em tubos longos, mantendo a flexibilidade para passar por curvas de 90° e 75mm
- Sujidade retida devido ao desenho totalmente fechado
- Suporte de borracha para a bobine na parte traseira Sonda embutida para fácil localização: 512 Hz, 640 Hz, 33 kHz para ser utilizada com todos os localizadores comuns
- Pega extensível para facilitar o transporte
- TICK™ incorporado que assegura o rastreio e segurança da ferramenta ONE-KEY™, que oferece uma plataforma de gestão de inventário baseada na nuvem que suporta tanto o seguimento da ferramenta como a prevenção de roubos
- Fornecido com 1 cabeça de centragem de 100mm e 1 cabeça de centragem de 75mm



M18 SIC60

Diâmetro do cabo (mm)	12
Comprimento do cabo da câmara (m)	60
Diâmetro da cabeça da câmara (mm)	34
Classificação da câmara (IP)	67
Resolução da câmara (px)	1080
Capacidade de drenagem(mm)	75 - 250
Frequência de traçado de linha (k)(Hz)	33, 83
Frequência da sonda (k)(Hz)	512, 640, 33
Peso (kg)	20,5
Kit incluído	Baterias não incluídas, Carregador não incluído, Mala ou bolsa não incluídas
Referência	4933471412
Código EAN	4058546290405

M18 SIC36 | CÂMARA DE INSPEÇÃO M18™ 36M

M18

- Câmara HD de 25mm 1080p com zoom panorâmico, permitindo ao utilizador fazer zoom em toda a imagem
- 12 LED's para melhor iluminação do tubo
- 36m, haste de 9 mm para facilitar o alcance em percursos mais longos
- Tambor totalmente fechado para uma melhor contenção de sujidade
- Suporte de borracha para colocar bobina na parte traseira
- Correias de mochila para facilitar o transporte
- Sonda embutida para fácil localização: 512 Hz, 640 Hz, 33 kHz para ser utilizada com todos os localizadores comuns
- TICK™ incorporado que assegura o rastreio e segurança da ferramenta ONE-KEY™, que oferece uma plataforma de gestão de inventário baseada na nuvem que suporta tanto o seguimento da ferramenta como a prevenção de roubos
- Fornecido com 1 cabeça de centragem de 100 mm e 1 cabeça de centragem de 75 mm



M18 SIC36

Diâmetro do cabo (mm)	10
Comprimento do cabo da câmara (m)	36
Diâmetro da cabeça da câmara (mm)	25
Classificação da câmara (IP)	67
Resolução da câmara (px)	1080
Capacidade de drenagem(mm)	50 - 160
Frequência de traçado de linha (k)(Hz)	33, 83
Frequência da sonda (k)(Hz)	512, 640, 33
Peso (kg)	12,4
Kit incluído	Baterias não incluídas, Carregador não incluído, Mala ou bolsa não incluídas
Referência	4933471413
Código EAN	4058546290412

M18 SISH

CENTRO INTELIGENTE PARA CÂMARA DE INSPEÇÃO M18™

- Tambores facilmente intercambiáveis com um simples toque no botão
- Wi-Fi integrado para se conectar ao tablet ou smartphone com a nova aplicação MILWAUKEE®
- Partilhar relatórios personalizados
- Visualização e gravação em múltiplos ecrãs
- Sistema ONE-KEY™ de controlo e segurança oferece uma aplicação de seguimento e gestão de inventário. O ONE-KEY™ também permite bloquear remotamente as suas máquinas
- 500GB de capacidade de armazenamento SSD para gravação de múltiplos trabalhos
- Portas USB 3.0 e USB-C
- O compartimento de bateria aceita todas as baterias MILWAUKEE® M18™
- Traçado de linha integrado para localização a 33kHz ou 83kHz


M18
ONE-KEY
 UNLOCKING THE DIGITAL JOBSITE.

	M18 SISH-0
Classificação IP	54
Frequência de traçado de linha (kHz)	33, 65, 83
Disco rígido SSD (Gb)	500
Pen USB	Sim
Conexão vídeo	Monitor para câmara de inspeção M18™ e/ou tablet/smartphone com a aplicação de inspeção de tubos MILWAUKEE®
Peso com bateria (EPTA) (kg)	3,9 (M18 B5)
Kit incluído	Baterias não incluídas, Carregador não incluído, Mala ou bolsa não incluídas
Referência	4933471415
Código EAN	4058546290436

M18 SIM

MONITOR PARA CÂMARA DE INSPEÇÃO M18™

- Ecrã LCD sem fios com 8" de alta resolução, 800 x 600
- Ecrã legível à luz solar para uma melhor inspeção
- Sistema ONE-KEY™ de controlo e segurança oferece uma aplicação de seguimento e gestão de inventário. O ONE-KEY™ também permite bloquear remotamente as suas máquinas
- Função de notificação de problemas em tubos
- Gravação de vídeo e imagens para adicionar aos relatórios criados no local de trabalho
- Portas USB 3.0 e USB-C
- Sistema flexível de baterias: funciona com todas as baterias MILWAUKEE® M18™
- Conexão ao M18 SISH com cabo USB-C


M18
ONE-KEY
 UNLOCKING THE DIGITAL JOBSITE.

	M18 SIM-0
Resolução do ecrã (pixels)	600 x 800
Tamanho do ecrã (Polegadas)	8
Classificação IP	54
Pen USB	Sim
Conexão vídeo	Sem fios e USB-C
Peso com bateria (EPTA) (kg)	2,8 (M18 B5)
Kit incluído	Baterias não incluídas, Carregador não incluído, Mala ou bolsa não incluídas
Referência	4933471414
Código EAN	4058546290429

PERFECT MATCH
SUPORTE PARA MONITOR DE INSPEÇÃO

 Referência **4932478406**


M12 360IC12 | CÂMARA DE INSPEÇÃO M12™ 360° M-SPECTOR™, 1,2M

M12

- O ecrã LCD de grandes dimensões de 4,3 polegadas fornece imagens nítidas e claras e permite aos utilizadores ver os objetos com mais detalhe
- Ecrã rotativo de 270° proporciona ao utilizador um controlo de imagem fluido em todas as posições de utilização
- Cabo de 1,2 metros equilibra flexibilidade e rigidez tanto para trabalhos em tubos ou em paredes
- 5 modos de luminosidade proporcionam a melhor iluminação da classe sem sombras ou encandeamentos
- Inclui cartão micro SD de 32GB que permite gravar e armazenar imagens e vídeos
- Cabeça de câmara de 10mm para aceder a zonas de difícil acesso
- A resolução da câmara de 720p proporciona uma qualidade de imagem excepcional
- Zoom de 3 níveis para focar rapidamente os pontos de interesse
- Rotação de imagem digital de 180° para ajustar facilmente a perspetiva
- A cabeça da câmara e cabo com classificação IP67 suportam às condições mais difíceis do local de trabalho
- Inclui gancho, imã, espelho e outros acessórios para maior capacidade
- As baterias REDLITHIUM™ oferecem uma construção e eletrónica superiores e sem falhos proporcionando maior autonomia e capacidade de trabalho durante a vida útil da bateria



	M12 360IC12-0C	M12 360IC12-201C
Tamanho do ecrã (Polegadas)	4,3	4,3
Resolução do ecrã (pixels)	480x272	480x272
Diâmetro da cabeça da câmara (mm)	10	10
Comprimento do cabo da câmara (mm)	1200	1200
Peso com bateria (EPTA) (kg)	0,88kg	0,88kg
Kit incluído	Baterias não incluídas, Carregador não incluído, Kitbox	1 x M12 B2 Bateria, C12 C Carregador, Kitbox
Referência	4933480739	4933480740
Código EAN	4058546410247	4058546410254

M12 360IC32 | CÂMARA DE INSPEÇÃO M12™ 360° M-SPECTOR™, 3M

M12

- O ecrã LCD de grandes dimensões de 4,3 polegadas fornece imagens nítidas e claras e permite aos utilizadores ver os objetos com mais detalhe
- Ecrã rotativo de 270° proporciona ao utilizador um controlo de imagem fluido em todas as posições de utilização
- Cabo de 3 metros equilibra flexibilidade e rigidez tanto para trabalhos em tubos ou em paredes
- 5 modos de luminosidade proporcionam a melhor iluminação da classe sem sombras ou encandeamentos
- Inclui cartão micro SD de 32GB que permite gravar e armazenar imagens e vídeos
- Cabeça de câmara de 10mm para aceder a zonas de difícil acesso
- A resolução da câmara de 720p proporciona uma qualidade de imagem excepcional
- Zoom de 3 níveis para focar rapidamente os pontos de interesse
- Rotação de imagem digital de 180° para ajustar facilmente a perspetiva
- A cabeça da câmara e cabo com classificação IP67 suportam às condições mais difíceis do local de trabalho
- Inclui gancho, imã, espelho e outros acessórios para maior capacidade
- As baterias REDLITHIUM™ oferecem uma construção e eletrónica superiores e sem falhos proporcionando maior autonomia e capacidade de trabalho durante a vida útil da bateria



	M12 360IC32-0C
Tamanho do ecrã (Polegadas)	4,3
Resolução do ecrã (pixels)	480x272
Diâmetro da cabeça da câmara (mm)	10
Comprimento do cabo da câmara (mm)	3000
Peso com bateria (EPTA) (kg)	1,19kg
Kit incluído	Baterias não incluídas, Carregador não incluído, Kitbox
Referência	4933480741
Código EAN	4058546410261

AIC2 | CÂMARA DE INSPEÇÃO A PILHAS ALCALINAS

M12

- O ecrã LCD de grandes dimensões de 4,3 polegadas fornece imagens nítidas e claras e permite aos utilizadores ver os objetos com mais detalhe
- Cabo de 1,2 metros equilibra flexibilidade e rigidez tanto para trabalhos em tubos ou em paredes
- 5 modos de luminosidade proporcionam a melhor iluminação da classe sem sombras ou encandeamentos
- A resolução da câmara de 720p proporciona uma qualidade de imagem excepcional
- Zoom de 3 níveis para focar rapidamente os pontos de interesse
- Rotação de imagem digital de 180° para ajustar facilmente a perspetiva
- Fornecido com 4 pilhas AA
- A cabeça da câmara e cabo com classificação IP67 suportam às condições mais difíceis do local de trabalho
- Inclui gancho, imã, espelho e outros acessórios para maior capacidade
- Cabeça de câmara de 10mm para aceder a zonas de difícil acesso



	AIC2
Tamanho do ecrã (Polegadas)	4,3
Resolução do ecrã (pixels)	480x272
Diâmetro da cabeça da câmara (mm)	10
Comprimento do cabo da câmara (mm)	1200
Peso com bateria (EPTA) (kg)	0,71kg
Kit incluído	4 x AA, Kitbox
Referência	4933480738
Código EAN	4058546410230



FERRAMENTAS PARA JARDIM



M18 F2LM53 CORTA-RELVAS M18 FUEL™ DE 53CM

M18 FUEL


- A base de 53cm em aço combinada com tecnologia M18 FUEL™ proporciona a melhor qualidade de corte da classe
- Arranque instantâneo em relva alta, potência excepcional e torque de arranque para completar aplicações exigentes
- Gestão da relva 3-em-1 permite escolher entre mulching, recolha com bolsa ou descarga lateral traseira
- Ajuste automático da velocidade da lâmina à potência necessária para uma maior eficiência
- Mecanismo de autopropulsão ajustável com 5 regulações de velocidade permite uma velocidade de corte até 6,4 km/h
- O mecanismo de gestão de velocidade proporciona o derradeiro controlo ao utilizador
- Funciona com 2 baterias M18™ para uma potência e desempenho excecionais
- Corta áreas até 2.000m² com apenas duas baterias M18™ HIGH OUTPUT™ de 12,0Ah
- Luzes LED frontais e laterais proporcionam uma visibilidade de 180° em ambientes de pouca luminosidade. Indicador de carga que fornece uma aproximação conservadora dos níveis de carga das baterias
- Ajuste de altura com 7 posições de 2,5 até 10cm para cobrir uma grande variedade de tipos de relva
- Guiador rebatível para armazenamento vertical e um transporte fácil e cómodo
- Inclui kit mulching, bolsa de 70 litros e defletor para descarga lateral traseira

	M18 F2LM53-0	M18 F2LM53-122
Velocidade da lâmina (m/m)	3.300	3.300
Dimensão da estrutura (cm)	53	53
Mecanismo de condução do movimento	Autopropulsado	Autopropulsado
Zona de cobertura	Sim	Sim
Roda dianteira (Ø cm)	20.3	20
Roda traseira (Ø cm)	26.4	26
Peso com bateria (EPTA) (kg)	38.5 (2 x M18 HB12)	38.5 (2 x M18 HB12)
Kit incluído	Baterias não incluídas, Carregador não incluído, Mala ou bolsa não incluídas	2 x M18 HB12 Baterias, M18 DFC Carregador, Mala ou bolsa não incluídas
Referência	4933479584	4933479585
Código EAN	4058546373788	4058546373795


PERFECT MATCH
LÂMINA DE 530MM PARA CORTA-RELVAS M18F2LM53

 Referência **4932479818**

M18 BLLT | APARADOR DE RELVA SEM ESCOVAS M18™

M18

- O motor sem escovas POWERSTATE™ proporciona maior eficiência, dura mais tempo e fornece a máxima potência
- Até 4.600rpm na primeira velocidade e 6.200rpm na segunda velocidade
- 2 velocidades com interruptor de velocidade variável
- Faixa de corte ajustável de 35 a 40cm
- Até 1 hora de autonomia com uma bateria M18™ HIGH OUTPUT™ de 8,0Ah
- Pega auxiliar ajustável para um maior conforto e controlo do utilizador
- Motor sem escovas, baterias REDLITHIUM™ e o sistema eletrónico de proteção REDLINK™ que fornecem potência, autonomia e durabilidade excecionais
- Sistema flexível de baterias: funciona com todas as baterias MILWAUKEE® M18™


M18 BLLT-0

Diâmetro de corte em linha (mm)	2.4
Largura de corte (cm)	40
Peso com bateria (EPTA) (kg)	5.3 (M18 HB8)
Kit incluído	Baterias não incluídas, Carregador não incluído, Mala ou bolsa não incluídas
Referência	4933472218
Código EAN	4058546326142

M18 FBCU | ROÇADORA M18 FUEL™

M18 FUEL

- Concebida para cortar relva, ervas daninhas, pequenos arbustos e árvores até 3cm de diâmetro
- Inclui um carrete com fio de nylon para largura de corte ajustável de 35 - 40cm e uma lâmina de 23cm com desenho de 4 dentes para as aplicações mais exigentes
- Potência máxima em menos de 1 segundo
- Dois modos de velocidade permitem ao utilizador escolher entre desempenho máximo ou tempo de execução mais longo
- Desenho de guiador aberto e arnês de ombro duplo asseguram uma maior ergonomia e conforto do utilizador
- Desenho otimizado da proteção para uma melhor retenção do material
- O ADN da plataforma FUEL™ estabelece um equilíbrio entre as nossas tecnologias sem fios. O motor sem escovas POWERSTATE™, as baterias REDLITHIUM™ e o sistema eletrónico de proteção REDLINK PLUS™ da MILWAUKEE® fornecem potência, autonomia e durabilidade excecionais no local de trabalho
- Sistema flexível de baterias: funciona com todas as baterias MILWAUKEE® M18™



	M18 FBCU-0	M18 FBCU-802
Largura de corte (cabeçal com lâmina) (cm)	23	23
Largura de corte (cabeçal com fio) (cm)	40	40
Seleção de velocidade	2	2
Tipo de punho	Punho tipo bicicleta	Punho tipo bicicleta
Peso com bateria (EPTA) (kg)	4.9	6.5 (M18 HB12)
Referência	4933492297	4933492298
Código EAN	4058546416645	4058546416652

M18 CHT | CORTA SEBES M18 FUEL™ COM LÂMINA DE 60CM

- Motor sem escovas POWERSTATE™ desenhado e produzido pela Milwaukee® que garante maior durabilidade e 20% mais potência
- O sistema inteligente REDLINK PLUS™ é uma proteção digital avançada contra a sobrecarga que protege, tanto a bateria, como a ferramenta, melhorando o rendimento de trabalho sob carga
- Lâmina de 60cm para maior alcance e potência para cortar ramos de até 20mm de diâmetro
- Proteção na ponta da lâmina para prevenir danos acidentais ao trabalhar perto de vedações ou objetos
- Até 2 horas de autonomia com uma bateria M18™ HIGH OUTPUT™ de 8.0Ah
- A pega ergonômica e a distribuição do peso proporcionam a melhor combinação de equilíbrio e controlo
- Sistema flexível de baterias: trabalha com todas as baterias MILWAUKEE® M18™



M18 FUEL

	M18 CHT-0
Velocidade (m/min)	3400
Comprimento da lâmina (mm)	610
Espaço entre dentes (mm)	20
Capacidade de corte (mm)	20
Ângulo de afiação para horizontal (°)	< 30
Peso com bateria (EPTA) (kg)	5.0 (M18 HB8)
Kit incluído	Baterias não incluídas, Carregador não incluído, Mala ou bolsa não incluídas
Referência	4933459346
Código EAN	4058546010072

M18 FHT45 | CORTA SEBES M18 FUEL™ COM LÂMINA DE 45CM

- Lâmina de 45cm para maior alcance e potência para cortar ramos de até 19mm de diâmetro
- Mantém a velocidade em aplicações exigentes
- Até 2 horas de autonomia com uma bateria M18™ HIGH OUTPUT™ de 8.0Ah
- Caixa de engrenagens totalmente metálica que protege a ferramenta contra as condições exigentes do local de trabalho
- Proteção na ponta da lâmina para prevenir danos acidentais ao trabalhar perto de vedações ou objetos
- A pega ergonômica e a distribuição do peso proporcionam a melhor combinação de equilíbrio e controlo
- A tecnologia HIGH OUTPUT™ eleva o sistema M18 FUEL™ a um novo nível de potência e produtividade, proporcionando um desempenho superior e uma maior autonomia. Estas ferramentas são projetadas para maximizar a eficiência ao serem utilizadas com as baterias HIGH OUTPUT™
- Sistema flexível de baterias: funciona com todas as baterias MILWAUKEE® M18™



M18 FUEL

	M18 FHT45-0	M18 FHT45-802
Velocidade (m/min)	3400	3400
Comprimento da lâmina (mm)	450	450
Espaço entre dentes (mm)	17.5	17.5
Capacidade de corte (mm)	19	19
Ângulo de afiação para horizontal (°)	< 30	< 30
Peso com bateria (EPTA) (kg)	4.7 (M18 HB8)	4.7 (M18 HB8)
Kit incluído	Baterias não incluídas, Carregador não incluído, Mala ou bolsa não incluídas	2 x M18 HB8 Baterias, M12-18 FC Carregador, Mala ou bolsa não incluídas
Referência	4933479677	4933480113
Código EAN	4058546374716	4058546403980

M12 FHT20

PODADORA DE SEBES M12 FUEL™ COM LÂMINA DE 20CM

- Lâmina de 20cm ideal para trabalhos de pequenos detalhes como aparar o crescimento excessivo de sebes e pequenos arbustos
- Potência para cortar ramos de até 12mm de diâmetro
- Fornece cortes rápidos e precisos para uma máxima produtividade
- Caixa de engrenagens totalmente metálica que protege a ferramenta contra as condições exigentes do local de trabalho
- Pega ergonômica para um controlo excepcional em áreas de difícil acesso
- Proteção na ponta da lâmina para prevenir danos acidentais ao trabalhar perto de vedações ou objetos
- Indicador de bateria indica a carga existente
- Até 1 hora de autonomia com uma bateria M12™ de 4.0Ah
- O ADN da plataforma FUEL™ estabelece um equilíbrio entre as nossas tecnologias sem fios. O motor sem escovas POWERSTATE™, as baterias REDLITHIUM™ e o sistema eletrónico de proteção REDLINK PLUS™ da MILWAUKEE® fornecem potência, autonomia e durabilidade excepcionais no local de trabalho
- Sistema flexível de baterias: funciona com todas as baterias MILWAUKEE® M12™



M12 FUEL

	M12 FHT20-0	M12 FHT20-402
Velocidade (m/min)	2700	2700
Comprimento da lâmina (mm)	200	200
Espaço entre dentes (mm)	14	14
Capacidade de corte (mm)	12.5	12.5
Ângulo de afiação para horizontal (°)	< 30	< 30
Peso com bateria (EPTA) (kg)	1.7 (M12 B6)	1.7 (M12 B4)
Kit incluído	Baterias não incluídas, Carregador não incluído, Mala ou bolsa não incluídas	2 x M12 B4 Baterias, C12 C Carregador, Mala ou bolsa não incluídas
Referência	4933479675	4933479676
Código EAN	4058546374693	4058546374709

M18 FCHS | MOTOSERRA M18 FUEL™ COM BARRA DE 40CM

- A motosserra M18 FUEL™ proporciona potência para superar sem dificuldades as tarefas mais exigentes em comparação com motosserras alimentadas a gasolina
- A tecnologia FUEL™ permite que a motosserra mantenha a velocidade em aplicações exigentes sem parar, proporcionando a capacidade de superar motosserras a gasolina de até 40cc
- A tecnologia HIGH OUTPUT™ eleva o sistema M18 FUEL™ a um novo nível de potência e produtividade, proporcionando um desempenho superior e uma maior autonomia. Estas ferramentas são projetadas para maximizar a eficiência ao serem utilizadas com as baterias HIGH OUTPUT™
- O sistema inteligente de nova geração REDLINK PLUS™ garante a mais avançada proteção digital contra sobrecargas na máquina e na bateria maximizando a rentabilidade sob carga
- As novas baterias REDLITHIUM™ HIGH OUTPUT™ de 12.0Ah oferecem uma construção superior, eletrônica e desempenho sem perda de eficiência para oferecer o máximo de rendimento por carga do que qualquer outra bateria MILWAUKEE®



M18 FUEL

	M18 FCHS-0	M18 FCHS-121
Comprimento da barra (cm)	40	40
Velocidade da corrente (m/s)	12.4	12.4
Peso com bateria (EPTA) (kg)	6.4 (M18 HB12)	6.4 (M18 HB12)
Kit incluído	Baterias não incluídas, Carregador não incluído, Mala ou bolsa não incluídas	1 x M18 HB12 Bateria, M12-18 FC Carregador, Mala ou bolsa não incluídas
Referência	4933464723	4933464223
Código EAN	4058546226688	4058546221683

M18 FCHS35 | MOTOSERRA M18 FUEL™ COM BARRA DE 35CM

- A motosserra M18 FUEL™ proporciona potência para superar sem dificuldades as tarefas mais exigentes em comparação com motosserras alimentadas a gasolina
- A tecnologia FUEL™ permite que a motosserra mantenha a velocidade em aplicações exigentes sem parar, proporcionando a capacidade de superar motosserras a gasolina de até 40cc
- A tecnologia HIGH OUTPUT™ eleva o sistema M18 FUEL™ a um novo nível de potência e produtividade, proporcionando um desempenho superior e uma maior autonomia. Estas ferramentas são projetadas para maximizar a eficiência ao serem utilizadas com as baterias HIGH OUTPUT™
- Proporciona um rendimento extremamente alto por carga. Corta até 150 peças de pinho de 100mm x 100mm com uma bateria M18™ HIGH OUTPUT™ de 12.0Ah
- Engrenagens metálicas de alta resistência que proporcionam o torque mais elevado da sua classe
- Gatilho de velocidade variável que permite ao utilizador controlar a curva de potência, proporcionando uma resposta imediata para alcançar a velocidade máxima numa questão de segundos



M18 FUEL

	M18 FCHS35-0	M18 FCHS35-122
Comprimento da barra (cm)	35	35
Velocidade da corrente (m/s)	12.4	12.4
Peso com bateria (EPTA) (kg)	6.4 (M18 HB12)	6.4 (M18 HB12)
Kit incluído	Baterias não incluídas, Carregador não incluído, Mala ou bolsa não incluídas	2 x M18 HB12 Baterias, M12-18 FC Carregador, Mala ou bolsa não incluídas
Referência	4933479678	4933479679
Código EAN	4058546374723	4058546374730

M18 FCHSC | MOTOSERRA M18 FUEL™ COM BARRA DE 30CM

- A motosserra M18 FUEL™ proporciona potência para superar sem dificuldades as tarefas mais exigentes em comparação com motosserras alimentadas a gasolina
- A tecnologia FUEL™ permite que a motosserra mantenha a velocidade em aplicações exigentes sem parar, proporcionando a capacidade de superar motosserras a gasolina de até 40cc
- A tecnologia HIGH OUTPUT™ eleva o sistema M18 FUEL™ a um novo nível de potência e produtividade, proporcionando um desempenho superior e uma maior autonomia. Estas ferramentas são projetadas para maximizar a eficiência ao serem utilizadas com as baterias HIGH OUTPUT™
- Proporciona um rendimento extremamente alto por carga. Corta até 150 peças de pinho de 100mm x 100mm com uma bateria M18™ HIGH OUTPUT™ de 12.0Ah
- Barra de 30cm que permite trabalhar em zonas de espaço reduzido
- Gatilho de velocidade variável que permite ao utilizador controlar a curva de potência, proporcionando uma resposta imediata para alcançar a velocidade máxima numa questão de segundos
- Placa de arremesso totalmente metálica para maior alavancagem do corte



M18 FUEL

	M18 FCHSC-0	M18 FCHSC-121
Comprimento da barra (cm)	30	30
Velocidade da corrente (m/s)	12.4	12.4
Peso com bateria (EPTA) (kg)	6.4 (M18 HB12)	6.4 (M18 HB12)
Kit incluído	Baterias não incluídas, Carregador não incluído, Mala ou bolsa não incluídas	1 x M18 HB12 Bateria, M12-18 FC Carregador, Mala ou bolsa não incluídas
Referência	4933471441	4933471442
Código EAN	4058546290696	4058546290702

M18 FHS20 | SERRA DE PODA M18 FUEL™ HATCHET™ COM BARRA DE 20CM

- A serra de poda M18 FUEL™ HATCHET™ com barra de 20cm proporciona potência e torque excepcionais para cortar madeiras duras sem parar
- Concebida para satisfazer as necessidades de ergonomia, desempenho e durabilidade dos profissionais de manutenção paisagística
- Desenho compacto para um maior controlo e manobrabilidade
- Até 180 cortes em madeira de cedro de 100mm x 100mm com uma bateria M18™ HIGH OUTPUT™ de 5.5Ah para uma produtividade excepcional
- Tensor de corrente que assegura um ajuste rápido
- Gatilho de velocidade variável que proporciona ao utilizador o controlo total da curva de potência
- Placa de arremesso totalmente metálica para maior alavancagem do corte
- Lubrificação automática da corrente
- Chave de serviço armazenada na própria ferramenta e anel para fixação rápida de um sistema anti-quedas para trabalhos em altura



M18 FUEL

	M18 FHS20-0	M18 FHS20-552
Comprimento da barra (cm)	20	20
Velocidade da corrente (m/s)	5.0	5.0
Peso com bateria (EPTA) (kg)	3.9	3.1 (M18 HB5.5)
Kit incluído	Baterias não incluídas, Carregador não incluído, Mala ou bolsa não incluídas	2 x M18 HB5.5 Baterias, M12-18 FC Carregador, Mala ou bolsa não incluídas
Referência	4933480118	4933480117
Código EAN	4058546404031	4058546404024

M18 FTHCHS35

MOTOSERRA DE PODA M18 FUEL™ COM BARRA DE 35CM

M18 FUEL


- Excelente velocidade de corte em madeira dura em comparação com motosserras de podas a gasolina ou de maior voltagem
- Elevado torque para realizar cortes em materiais exigentes e manter a velocidade sob carga sem parar
- A tecnologia FUEL™ permite atingir a velocidade máxima em menos de 1 segundo
- Até 150 cortes de 100mm x 100mm em madeira de cedro com uma bateria M18™ HIGH OUTPUT™ de 8.0Ah para um rendimento excepcional
- Desenho de pega superior e equilíbrio otimizado ideal para trabalhos em altura
- O gatilho de velocidade variável permite o controle total da curva da potência
- Anel para fixação rápida de um sistema anti-quedas para trabalhos em altura
- Pega ergonômica para um manuseamento cómodo em múltiplas posições
- Chave de serviço armazenada na própria motosserra para uma fácil manutenção
- Placa de arremesso totalmente metálica para maior alavancagem do corte
- Depósito de óleo translúcido sem derramamento de fácil acesso para visualização do nível de óleo
- Fornecido com 76cc de óleo, chave de serviço e bainha para barra
- A tecnologia HIGH OUTPUT™ eleva o sistema M18 FUEL™ a um novo nível de potência e produtividade, proporcionando um desempenho superior e uma maior autonomia. Estas ferramentas são projetadas para maximizar a eficiência ao serem utilizadas com as baterias HIGH OUTPUT™
- Sistema flexível de baterias: funciona com todas as baterias MILWAUKEE® M18™



	M18 FTHCHS35-0	M18 FTHCHS35-802
Comprimento da barra (cm)	35	35
Velocidade da corrente (m/s)	15	15
Peso com bateria (EPTA) (kg)	4.7 (M18 HB8)	4.7 (M18 HB8)
Kit incluído	Baterias não incluídas, Carregador não incluído, Mala ou bolsa não incluídas	2 x M18 HB8 Baterias, M12-18 FC Carregador, Mala ou bolsa não incluídas
Referência	4933479588	4933479589
Código EAN	4058546373825	4058546373832

**Esta motosserra apenas deve ser utilizada por podadores de árvores qualificados. A utilização sem a formação adequada pode resultar em lesões graves.

M18 FTHCHS30 | MOTOSERRA DE PODA M18 FUEL™ COM BARRA DE 30CM

M18 FUEL

- Velocidade de corte superior em madeira dura em comparação com motosserras de podas alimentadas a gasolina ou de maior voltagem
- Elevado torque para realizar cortes em materiais exigentes e manter a velocidade sob carga sem parar
- A tecnologia FUEL™ permite atingir a velocidade máxima em menos de 1 segundo
- Até 150 cortes de 100mm x 100mm em madeira de cedro com uma bateria M18™ HIGH OUTPUT™ de 8.0Ah para um rendimento excepcional
- Desenho de pega superior e equilíbrio otimizado ideal para trabalhos em altura
- O gatilho de velocidade variável permite o controle total da curva da potência
- Anel para fixação rápida de um sistema anti-quedas para trabalhos em altura
- Pega ergonômica para um manuseamento cómodo em múltiplas posições
- Chave de serviço armazenada na própria motosserra para uma fácil manutenção
- Placa de arremesso totalmente metálica para maior alavancagem do corte
- Depósito de óleo translúcido sem derramamento de fácil acesso para visualização do nível de óleo
- Fornecido com 76cc de óleo, chave de serviço e bainha para barra



	M18 FTHCHS30-0	M18 FTHCHS30-802
Comprimento da barra (cm)	30	30
Velocidade da corrente (m/s)	15	15
Peso com bateria (EPTA) (kg)	4.7 (M18 HB8)	4.7 (M18 HB8)
Kit incluído	Baterias não incluídas, Carregador não incluído, Mala ou bolsa não incluídas	2 x M18 HB8 Baterias, M12-18 FC Carregador, Mala ou bolsa não incluídas
Referência	4933479586	4933479587
Código EAN	4058546373801	4058546373818

**Esta motosserra apenas deve ser utilizada por podadores de árvores qualificados. A utilização sem a formação adequada pode resultar em lesões graves.

M12 FHS | SERRA DE PODA M12 FUEL™ HATCHET™ COM BARRA DE 15CM

M12 FUEL

- Proporciona um controlo e acesso excepcionais, é capaz de cortar madeira dura de 75mm e pode realizar até 120 cortes com uma bateria M12™ de 4.0Ah
- Concebida para satisfazer as necessidades de ergonomia, desempenho e durabilidade
- O seu desenho compacto e peso de 2,3kg permite uma maior controlo e manobrabilidade
- Tensor de corrente que assegura um ajuste rápido
- Depósito de óleo translúcido sem derramamento de fácil acesso para visualização do nível de óleo
- Gatilho de velocidade variável que proporciona ao utilizador o controlo total da curva de potência
- Placa de arremesso totalmente metálica para maior alavancagem do corte
- Lubrificação automática da corrente
- Chave de serviço armazenada na própria ferramenta
- Fornecido com corrente e barra Oregon de 15cm (6"), chave de serviço e bainha para barra



	M12 FHS-0	M12 FHS-602X
Comprimento da barra (cm)	15	15
Velocidade da corrente (m/s)	5	5
Comprimento útil de corte (cm)	14	14
Peso com bateria (EPTA) (kg)	2.3 (M12 B6)	2.3 (M12 B6)
Kit incluído	Baterias não incluídas, Carregador não incluído, Mala ou bolsa não incluídas	2 x M12 B6 Baterias, C12 C Carregador, HD-Box
Referência	4933472211	4933472212
Código EAN	4058546326074	4058546326081

M18 F2BL

SOPRADOR DE ALTA POTÊNCIA M18 FUEL™

M18 FUEL

- Até 1.019m³/h de volume de ar a 233km/h para limpar folhas, detritos e cascalho
- Elevada potência de limpeza constante com uma força de sopro de 17,7N
- Máximo controlo devido ao desenho equilibrado pensado para ambidestros e velocidade variável com bloqueio, permitindo ao utilizador definir a velocidade para aplicações precisas
- Bocais intercambiáveis para otimizar o rendimento do soprador dependendo da aplicação
- Atinge a velocidade máxima em menos de 1 segundo
- Pega adicional para uma maior manobrabilidade em espaços fechados
- Gatilho de velocidade variável para um controlo total da potência
- Funciona com 2 baterias M18™ para uma potência e desempenho excecionais
- O ADN da plataforma FUEL™ estabelece um equilíbrio entre as nossas tecnologias sem fios. O motor sem escovas POWERSTATE™, as baterias REDLITHIUM™ e o sistema eletrónico de proteção REDLINK PLUS™ da MILWAUKEE® fornecem potência, autonomia e durabilidade excecionais no local de trabalho
- Sistema flexível de baterias: funciona com todas as baterias MILWAUKEE® M18™



	M18 F2BL-0	M18 F2BL-802
Velocidade do ar (km/h)	0 - 233	0 - 233
Volume ar (m³/min)	0 - 17	0 - 17
Peso com bateria (EPTA) (kg)	5.9	5.9
Kit incluído	Baterias não incluídas, Carregador não incluído, Mala ou bolsa não incluídas	2 x M18 HB8 Baterias, M18 DFC Carregador, Mala ou bolsa não incluídas
Referência	4933479987	4933479988
Código EAN	4058546377816	4058546377823

M18 FBL | SOPRADOR M18 FUEL™

M18 FUEL

- O motor sem escovas POWERSTATE™ da MILWAUKEE® garante alta potência constante sob carga, maior eficácia e durabilidade
- O sistema inteligente REDLINK PLUS™ garante a mais avançada proteção digital contra sobrecargas na máquina e na bateria maximizando a rentabilidade sob carga
- Desenho em linha permite a limpeza, mesmo em espaços de difícil acesso
- Até 738m³/h de volume de ar a 193km/h para maior eficácia na limpeza
- Interruptor de velocidade variável para maior controlo da potência
- Bloqueio de gatilho para reduzir a fadiga do utilizador
- Sistema flexível de baterias: trabalha com todas as baterias MILWAUKEE® M18™



	M18 FBL-0
Volume ar 1 (m³/min)	8.75
Volume ar 2 (m³/min)	12.7
Volume de ar Velocidade 1 (km/h)	133
Fluxo de ar 2 (km/h)	193
Velocidade da turbina (rpm)	14.000
Peso com bateria (EPTA) (kg)	3.3 (M18 HB8)
Kit incluído	Baterias não incluídas, Carregador não incluído, Mala ou bolsa não incluídas
Referência	4933459825
Código EAN	4058546029975

M12 BHCS3L | PULVERIZADOR DE MÃO M12™ DE 3,7L

M12

- Pressão instantânea, constante e ajustável para um melhor controlo
- Três ajustes de pressão que permitem um desempenho otimizado para uma grande variedade de aplicações, incluindo pulverização direta, difusa e à distância
- A eliminação do bombeamento manual permite uma velocidade de aplicação mais rápida e com menos fadiga para o utilizador em comparação com os pulverizadores manuais
- Pressão entre 1,3 - 5,5bar (20 - 80PSI) e distância de pulverização vertical de 5,2m para um maior rendimento
- Até 85 tanques ou 300 litros com uma bateria M12™ REDLITHIUM™ de 2.0Ah
- O conjunto de vara e gatilho pode ser retirados da pega oferecendo uma excelente ergonomia para trabalhar com uma ou duas mãos
- O bloqueio de gatilho elimina o risco de pulverização não intencional
- Pode ser usado com pesticidas, herbicidas, inseticidas, fungicidas e fertilizantes
- Sistema flexível de baterias: funciona com todas as baterias MILWAUKEE® M12™



	M12 BHCS3L-0	M12 BHCS3L-201
Peso com bateria (EPTA) (kg)	3.5	3.5
Kit incluído	Baterias não incluídas, Carregador não incluído, Mala ou bolsa não incluídas	1 x M12 B2 Bateria, C12 C Carregador, Mala ou bolsa não incluídas
Referência	4933480782	4933480781
Código EAN	4058546410674	4058546410667

M18 BPFPH

BASE M18™ SWITCH TANK™

- O sistema M18™ SWITCH TANK™ é a primeira solução de depósitos intercambiáveis do mercado e sem a necessidade de bombeamento manual
- O desenho do tanque intercambiável isola a bomba, mangueira e dispensor, separando os componentes passíveis de desgaste da base M18™ SWITCH TANK™
- Juntas de união do tanque substituíveis para evitar a contaminação entre produtos químicos e reduzir custos
- 120PSI (8,27bar) de pressão da bomba
- Inclui regulador de pressão ajustável para se adaptar às necessidades do utilizador
- Até 2 horas de autonomia (12 depósitos ou mais) com uma bateria M18™ de 4.0Ah
- Sistema flexível de baterias: funciona com todas as baterias MILWAUKEE® M18™



	M18 BPFPH-0	M18 BPFPH-401
Peso com bateria (EPTA) (kg)	5.0 (M18 B4)	5.0 (M18 B4)
Kit incluído	Baterias não incluídas, Carregador não incluído, Mala ou bolsa não incluídas	1 x M18 B4 Bateria, M12-18 C Carregador, Mala ou bolsa não incluídas
Referência	4933464961	4933464962
Código EAN	4058546229061	4058546229078



M18 BPFPH-CST	M18 BPFPH-WST
Pulverizador de produtos químicos M18™ SWITCH TANK™ de 15l	Depósito de água M18™ SWITCH TANK™ de 15l
<ul style="list-style-type: none"> • Compatibilidade total com todos os produtos SWITCH TANK™ • Depósito pulverizador de químicos para pesticidas, fertilizantes, tratamentos fitosanitários, herbicidas, fungicidas, inseticidas, agentes anticongelantes, entre outros • O desenho semitransparente com escala de medição permite saber o volume de líquido restante no tanque • Tampa com pega e boca extra larga permitem um transporte fácil e enchimento prático do depósito • Vara aplicadora revestida a borracha para um maior conforto e com função de bloqueio para longos períodos de trabalho • Local para armazenar a vara de maneira a poupar espaço e evitar que se danifique durante o transporte • Filtro incorporado evita a entrada de sujidade dentro do tanque 	<ul style="list-style-type: none"> • Compatibilidade total com todos os produtos SWITCH TANK™ • Depósito de água para a aplicação eficiente em corte e perfuração de betão. Ideal para a limpeza de lodos, superfícies e equipamentos • O desenho semitransparente e com escala de medição permite saber o volume de líquido restante no tanque • Tampa com pega e boca extra larga permitem um transporte fácil e enchimento prático do depósito • A mangueira intercambiável com conector padrão e boca do dispensor adaptam-se facilmente ao equipamento de corte e perfuração de betão. Também compatível com outros acessórios de jardim • Filtro incorporado evita a entrada de sujidade no depósito • Regulador com 5 modos de pressão
4933464964	4933464965
4058546229092	4058546229108



Desenho de depósitos intercambiáveis



Juntas do depósito substituíveis para eliminar os riscos de contaminação entre produtos químicos



Alças cómodas para uma utilização intensiva durante longos períodos


M18 FOPH

MOTOR PARA ACESSÓRIOS DE JARDIM M18 FUEL™ QUIK-

M18 FUEL

- Sistema de acessórios versátil, alimentado por um único motor
- Fornece a capacidade de alternar entre vários acessórios para completar uma vasta gama de aplicações
- Velocidade máxima em menos de 1 segundo
- Gatilho de velocidade variável com 2 velocidades
- Motor sem escovas POWERSTATE™ que proporciona maior eficiência, durabilidade e rendimento
- Eletrónica REDLINK PLUS™ que oferece proteção contra sobrecarga para a ferramenta e a bateria, melhorando de forma única o seu rendimento sob carga
- A pega auxiliar ajustável e a correia de ombro ajudam a configurar a ferramenta para o conforto e controlo ideais do utilizador
- Sistema flexível de baterias: funciona com todas as baterias MILWAUKEE® M18™

	M18 FOPH-0
Velocidade em vazio 1ª velocidade (rpm)	0 - 6860
Velocidade em vazio 2ª velocidade (rpm)	0 - 8680
Peso com bateria (EPTA) (kg)	4.1 (M18 HB8)
Kit incluído	Baterias não incluídas, Carregador não incluído, Mala ou bolsa não incluídas
Referência	4933464954
Código EAN	4058546228996



M18 FOPH-LTA	M18 FOPH-CSA	M18 FOPH-EA	M18 FOPH-HTA	M18 FOPH-EXA
Acessório aparador de relva QUIK-LOK™	Acessório motosserra de podas QUIK-LOK™ com barra de 25cm	Acessório corta-bordas QUIK-LOK™	Cabeçal corta sebes QUIK-LOK™	Acessório de extensão QUIK-LOK™ de 91cm
4932464955	4932464957	4932464958	4932464959	4932464960



M18 FOPH-BCA	M18 FOPH-RBA	M18 FOPH-BBA
Acessório roçadora QUIK-LOK™	Acessório varredora de borracha QUIK-LOK™	Acessório escova QUIK-LOK™
4932479986	4932479984	4932479985
4058546377809	4058546377786	4058546377793

M18 FOPHLTKIT | MOTOR PARA ACESSÓRIOS DE JARDIM M18 FUEL™ QUIK-LOK™ COM

M18 FUEL

- Motor sem escovas POWERSTATE™ que proporciona maior eficiência, durabilidade e potência máxima
- Eletrónica REDLINK PLUS™ que oferece proteção contra sobrecarga para a máquina e a bateria, melhorando de forma única seu rendimento sob carga
- Potência máxima em menos de 1 segundo
- Potência suficiente para cortar o mato denso
- Até 1 hora de autonomia com uma bateria M18™ HIGH OUTPUT™ de 8.0Ah
- 2 velocidades e gatilho de velocidade variável
- Resguardo de segurança de 135°
- Compatível com o sistema de acessórios de jardim QUIK-LOK™
- Sistema flexível de baterias: funciona com todas as baterias MILWAUKEE® M18™
- A pega auxiliar ajustável e a correia de ombro ajudam a configurar a ferramenta para o conforto e controlo ideais do utilizador

	M18 FOPHLTKIT-0
Velocidade em vazio 1ª velocidade (rpm)	0 - 4900
Velocidade em vazio 2ª velocidade (rpm)	0 - 6200
Diâmetro de corte em linha (mm)	2.0 / 2.4
Máx. capacidade de corte (mm)	400
Peso com bateria (EPTA) (kg)	4.7 (M18 HB8)
Kit incluído	Baterias não incluídas, Carregador não incluído, Mala ou bolsa não incluídas
Referência	4933464956
Código EAN	4058546229016



ILUMINAÇÃO DE ALTA DEFINIÇÃO TRUEVIEW™



TRUEVIEW™

ILUMINAÇÃO DE ALTA DEFINIÇÃO

CONSTRUÍDAS PARA RESISTIR ÀS CONDIÇÕES MAIS EXIGENTES DENTRO E FORA DO LOCAL DE TRABALHO.

As soluções de iluminação MILWAUKEE® combinam a tecnologia de bateria e a tecnologia LED, proporcionando soluções portáteis que aumentam a produtividade e a segurança. A iluminação de alta definição TRUEVIEW™ proporciona um feixe consistente, temperatura de cor otimizada e uma representação real das cores e dos detalhes.

TODAS AS SOLUÇÕES DE ILUMINAÇÃO MILWAUKEE® FORAM DESENHADAS PARA:

ADAPTAÇÃO

As soluções de iluminação TRUEVIEW™ oferecem aos profissionais a capacidade de iluminar o local de trabalho, bem como controlar a intensidade e direção do feixe para uma maior produtividade.

PORTABILIDADE



PROPRIEDADES MAGNÉTICAS



CONFIGURAÇÃO SIMPLES E RÁPIDA



CABEÇAS PIVOTANTES E ROTATIVAS PARA MAIOR COBERTURA



ÁREA PROTETORA DE MORDIDA EM BORRACHA



RENDIMENTO

LED's e óticas de alta qualidade com design MILWAUKEE® que brilham mais e durante mais tempo.



MÁXIMA INTENSIDADE DE LUZ DE 27.000 LÚMENES



AUTONOMIA PROLONGADA COM 2 BATERIAS



AUTONOMIA PARA UM DIA COMPLETO DE TRABALHO*

* Segundo o modo e iluminação e tomando como referência uma jornada laboral de 10 horas

DURABILIDADE

Lentes reforçadas, resistentes ao impacto que estão à altura dos desafios enfrentados no local de trabalho. Gestão superior da temperatura que protege os LED's ao longo da sua vida útil.

IP67



LENTES RESISTENTES AO IMPACTO



LENTES RESISTENTES A PRODUTOS QUÍMICOS



MXF TL | TORRE DE ILUMINAÇÃO MX FUEL™ TRUEVIEW™

- Iluminação de alta definição TRUEVIEW™ com 27000 lúmens com cabo e até 20000 com bateria para funções específicas ou de área
- Possibilidade de orientar os cabeçais em diferentes direções para iluminar a área de trabalho
- Alta mobilidade graças às duas rodas todo-o-terreno de grandes dimensões, fácil de transportar em terrenos molhados e desnivelados
- Graças ao poste motorizado, a torre de iluminação monta-se em menos de 10 segundos. Com alcance até 3,10m de altura e resistente a ventos até 55km/h
- Para resistir às condições mais extremas nos locais de trabalho mais exigentes, a torre de iluminação MX FUEL™ está construída em policarbonato de alto impacto o que oferece uma resistência superior aos impactos
- Compartimento para a bateria isolado garantindo que se matem protegida dos elementos em todo o momento
- Sistema ONE-KEY™ de controlo e segurança oferece uma aplicação de seguimento e gestão de inventário baseada na nuvem. O ONE-KEY™ permite bloquear remotamente as suas máquinas e também personalizá-las de acordo com a aplicação em questão
- Carregador integrado MX FUEL™ oferece a possibilidade de carregar qualquer bateria MX FUEL™ quando a torre de iluminação está conectada à corrente


TRUEVIEW™ MX FUEL™

MXF TL-601	
Sistema	MX FUEL™
Compatibilidade da bateria	Todas as baterias MX FUEL™
Tipo de lâmpada	LED
Máx. intensidade luz em AC Alto/Médio/Baixo/Intermitente (Lúmenes)	27,000/ 14,000/ 7000/ -
Máx. intensidade luz com bateria Alto/Médio/Baixo/Intermitente (Lúmenes)	20,000/ 10,000/ 5000/ -
Máx. autonomia em AC (h)	ilimitada
Máx. autonomia com bateria MXF XC406 (h)	3/ 6/ 10
Altura máxima (m)	3.1
Peso com bateria (EPTA) (kg)	53 (MXF XC406)
Kit incluído	1 x MXF XC406 Bateria, Carregador integrado, Mala ou bolsa não incluídas
Referência	4933471844
Código EAN	4058546297435

M18 ONESLDP | LUZ DE ÁREA COMPACTA HÍBRIDA LED M18™ ONE-KEY™ TRUEVIEW™

- Otimize o brilho e o tempo de funcionamento, ajustando a saída de luz de 0 - 9000 lúmenes
- A tecnologia ONE-KEY™ permite uma personalização avançada da iluminação, controla a luz remotamente até 30 m
- Sistema ONE-KEY™ de controlo e segurança oferece uma aplicação de seguimento e gestão de inventário. O ONE-KEY™ também permite bloquear remotamente as suas máquinas
- Carregador integrado M18™ - carrega até 2 baterias sequencialmente
- Alimentado com baterias M18™ REDLITHIUM™ ou ligado à corrente com cabo de alimentação de 2,5 m
- A tomada de corrente alterna garante a possibilidade de ligar várias lâmpadas em série
- Lente de policarbonato altamente resistente protege o equipamento nas condições mais duras de trabalho
- Proteção IP54 contra penetração de poeiras e líquidos
- TRUEVIEW™ é a solução mais avançada de tecnologia LED de alta definição em iluminação
- Comrtimento das baterias selado e com capacidade de ser fechado a cadeado (cadeado não incluído) Sistema flexível de baterias: funciona com todas as baterias MILWAUKEE® M18™



M18 ONESLDP-0	
Compatibilidade da bateria	Todas as baterias MILWAUKEE® M18™
Tipo de lâmpada	LED
Máx. intensidade de luz (Lúmenes)	9000/ 4800/ 2500/ -
Máx. autonomia com 2 x baterias M18 B9 (h)	3,5/ 7/ 14/ -
Peso com bateria (EPTA) (kg)	12.5 (M18 B9)
Kit incluído	Baterias não incluídas, Carregador não incluído, Mala ou bolsa não incluídas
Referência	4933459160
Código EAN	4002395287154

M18 ONESLSP | FOCO DE ÁREA COMPACTO LED M18™ ONE-KEY™ TRUEVIEW™

- A tecnologia ONE-KEY™ permite a personalização da intensidad da luz de modo remoto até 30 m
- Sistema ONE-KEY™ de controlo e segurança oferece uma aplicação de seguimento e gestão de inventário. O ONE-KEY™ também permite bloquear remotamente as suas máquinas
- Como programador de horários automáticos, poderemos decidir que dias e durante quanto tempo se acende o foco
- TRUEVIEW™ é a solução mais avançada de tecnologia LED de alta definição em iluminação
- Controlo de luz electrónico de 180° e 360° para iluminar grandes áreas ou pontos concretos de trabalho
- Gancho de metal que permite pendurar o foco de vigas ou tubos
- Alimentado com baterias M18™ REDLITHIUM™ ou ligado à corrente com cabo de 2,5 m
- Tomada de corrente que permite ligar vários focos em série
- Até 8 horas de autonomia com 1 bateria M18™ REDLITHIUM™ 5.0 Ah
- Lente de policarbonato resistente a impactos para suportar as duras condições da obra
- Proteção IP54 contra penetração de líquidos e poeiras
- Cabo de segurança incluído Sistema flexível de baterias: funciona com todas as baterias MILWAUKEE® M18™



M18 ONESLSP-0	
Compatibilidade da bateria	Todas as baterias MILWAUKEE® M18™
Tipo de lâmpada	LED
Máx. intensidade de luz (Lúmenes)	4400/ 2100/ 1000/ -
Máx. autonomia com bateria M18 B5 (h)	2/ 4/ 8/ -
Peso com bateria (EPTA) (kg)	6.7 (M18 B5)
Kit incluído	Baterias não incluídas, Carregador não incluído, Mala ou bolsa não incluídas
Referência	4933459155
Código EAN	4002395287109

M18 TAL | LUZ MULTIFUNÇÃO M18™ TRUEVIEW™

- 2,200 lumens de iluminação TRUEVIEW™ em modo area e 1,000 lumens em modo zona de trabalho
- Nossa avançada tecnologia LED oferece 360° de amplitude de foco no modo de área, com um painel de LED independente que oferece 90° de amplitude de foco no modo de zona de trabalho
- A alça integrada e seu design compacto permitem transportá-lo com uma mão para o nosso local de trabalho
- A sua lente de policarbonato projetada para suportar impactos e produtos químicos aumenta sua durabilidade
- Equipado com gancho autocentrado. Os usuários podem pendurar o equipamento no teto ou em tubulações
- Indicador luminoso de bateria fraca. A luz pisca quando há pouca autonomia
- Sistema de bateria flexível. Funciona com todas as baterias de MILWAUKEE® da gama M18™


TRUEVIEW™ M18™

M18 TAL-0	
Compatibilidade da bateria	Todas as baterias MILWAUKEE® M18™
Tipo de lâmpada	LED
Máx. nível de iluminação de área Alto/Médio/Baixo (Lúmenes)	2200/ 1100/ 550
Máx. iluminação em modo de zona Alto/Médio/Baixo (Lúmenes)	1000 / 500 / 250
Máx. autonomia em modo de área com bateria M18 B5 (h)	4/ 8/ 16
Máx. autonomia em modo espalhado com bateria M18 B5 (h)	6/ 12/ 24
Peso com bateria (EPTA) (kg)	2.5 (M18 B5)
Kit incluído	Baterias não incluídas, Carregador não incluído, Mala ou bolsa não incluídas
Referência	4933464134
Código EAN	4058546220792

HOBL 7000 | LUZ DE OBRA INTERIOR COM CABO TRUEVIEW™

- Luz TRUEVIEW™ de elevada definição que alcança 7700 lumens para uma perfeita iluminação do local de trabalho (110 lumens/W)
- Óptica feita com polímeros resistentes ao impacto para maior durabilidade, suportando quedas de até 2,7 metros
- Terminais integrados aceita voltagens de 90-277V, permitindo a ligação de múltiplas luzes
- Aceita cabos até H07RN-F 3 x 2.5 mm²
- Cabo de aço de retenção com mola permite ajuste fácil da altura de instalação
- Cabo de corrente de 4m para pdoer usar individualmente
- Design cónico da lente e base de pequenas dimensões permite uma fácil arrecadação e o empilhamento até 3 focos


TRUEVIEW™

HOBL 7000	
Peso (kg)	3.7
Fornecido em:	Mala ou bolsa não incluídas
Referência	4933464126
Código EAN	4058546220716

M18 ONERSAL | LUZ DE ÁREA LED M18™ ONE-KEY™ TRUEVIEW™

- Otimiza o brilho e o tempo de funcionamento ajustando a saída da luz de 0 a 5400 lúmenes
- A tecnologia ONE-KEY™ permite uma avançada personalização da luz e controlo remoto até 30 m
- Sistema ONE-KEY™ de controlo e segurança oferece uma aplicação de seguimento e gestão de inventário. O ONE-KEY™ também permite bloquear remotamente as suas máquinas
- Nível de proteção IP67 permite para as condições mais adversas como chuva intensa, neve e ambientes com poeiras
- Design dos pés reforçado para uma melhor durabilidade e estabilidade
- Lentes de policarbonato altamente resistente ao impacto. Design de alumínio para proteger a luz das condições de trabalho mais duras
- A iluminação de alta definição TRUEVIEW™ garante um feixe de luz constante, uma temperatura de cor otimizada e uma representação real das cores e detalhes
- Compartimento isolado para as baterias. 2 baterias para maior autonomia
- Regulação de altura de 0.5 m a 1.65 m, limitando as sombras
- Compactável a apenas 5cm para facilitar o transporte
- Sistema flexível de baterias: funciona com todas as baterias MILWAUKEE® M18™



M18 ONERSAL-0	
Compatibilidade da bateria	Todas as baterias MILWAUKEE® M18™
Tipo de lâmpada	LED
Máx. intensidade de luz (Lúmenes)	5400/ 3000/ 1550/ -
Máx. autonomia com 2 x baterias M18 B9 (h)	7/ 12.5/ 26/ -
Peso com bateria (EPTA) (kg)	10.1 (M18 B5)
Kit incluído	Baterias não incluídas, Carregador não incluído, Mala ou bolsa não incluídas
Referência	4933459431
Código EAN	4058546010928

M18 HOSALC | FOCO DE PÉ HÍBRIDO LED M18™ TRUEVIEW™

- TRUEVIEW™ de Alta Definição
- Até 10 horas de autonomia com 1 bateria 8.0 Ah M18™ REDLITHIUM™
- 3 cabeças resistentes a impactos com lentes de policarbonato de alta resistência que podem ser rodadas 180° na vertical e 240° na horizontal para uma perfeita iluminação da zona de trabalho
- Carregador de baterias M18™ integrado e saída USB 2.1 AMP para carregamento de dispositivos USB
- Versatilidade de AC/DC: Alimentado por baterias M18™ MILWAUKEE® ou tomada de alimentação
- Classificação IP34 - proteção contra penetração de poeiras e salpicos de água
- Corpo extensível permite alcançar de 1,10m a 2,20m de forma a iluminar zonas de trabalho garantindo zonas sem sombras
- Base compacta, com baixo centro de gravidade e resistente a impactos. Patas reforçadas a nylon para maior proteção contra condições extremas da obra
- Pega de transporte a todo o comprimento que permite o transporte equilibrado com qualquer bateria M18™ REDLITHIUM™
- Indicador de bateria baixa - a luz pisca quando a bateria tem pouca carga


TRUEVIEW™ M18™

M18 HOSALC-0	
Sistema	M18™
Compatibilidade da bateria	Sistema flexível de baterias: funciona com todas as baterias MILWAUKEE® M18™
Tipo de lâmpada	LED
Máx. intensidade de luz (Lúmenes)	6000/ 4000/ 1700/-
Máx. autonomia com bateria M18 HB8 (h)	3.5/ 5/ 10
Peso com bateria (EPTA) (kg)	11 (M18 HB8)
Kit incluído	Baterias não incluídas, Carregador não incluído, Mala ou bolsa não incluídas
Referência	4933478116
Código EAN	4058546340490

M18 SAL2 | TRIPÉ DE ILUMINAÇÃO LED M18™ TRUEVIEW™

- Iluminação de alta definição TRUEVIEW™
- Doze LED's de alta definição TRUEVIEW™ que fornecem até 2.800 Lúmenes
- Cabeçal regulável resistente a impactos com lente de policarbonato que pode ser girada a 230° na vertical e pivotada a 240° na horizontal
- Proteção fixa para o cabeçal assegurando que não se danifica durante o transporte
- Autonomia de até 10 horas na intensidade mínima com uma bateria M18™ de 5.0Ah
- Mastros extensível desde 1,10m até 2,20m para iluminar a zona de trabalho desde cima sem criar sombras
- Classificação IP54: resistente à água e poeiras
- Baixo centro de gravidade e patas de nylon reforçado resistente a impactos para proteger contra as condições exigentes do local de trabalho
- Pegas de transporte em duas posições para um transporte fácil com apenas uma mão: o peso é equilibrado para maior comodidade
- Indicador de bateria fraca - a luz pisca quando a bateria tem pouca carga



	M18 SAL2-0	M18 SAL2-502B
Compatibilidade da bateria	Todas as baterias MILWAUKEE® M18™	Todas as baterias MILWAUKEE® M18™
Tipo de lâmpada	LED	LED
Máx. intensidade de luz (Lúmenes)	2800/ 1300/ 860/ -	2800/1300/860
Máx. autonomia com bateria M18 B5 (h)	4.5/8.5/13.5	4.5/8.5/13.5
Peso com bateria (EPTA) (kg)	7.6 (M18B5)	7.6 (M18B5)
Kit incluído	Baterias não incluídas, Carregador não incluído, Mala ou bolsa não incluídas	2 x M18 B5 Baterias, M12-18 C, Bolsa de transporte
Referência	4933492486	4933492903
Código EAN	4058546418533	4058546477745

M18 SAL | FOCO DE PÉ LED M18™ TRUEVIEW™

- TRUEVIEW™ luz de alta definição
- 12 LEDs de alta performance garantem 2000 Lumens no nível alto que é mais brilhante que uma lâmpada de halógeno 250W
- Resistente a impactos, cabeçal orientável com lente de policarbonato resistente que pode ser rodado em 230° na vertical e 240° na horizontal
- Resguardo protege a cabeça e a lente quando a lâmpada está dobrada para ser guardada ou transportada
- Corpo extensível permite alcançar de 1,10m a 2,20m de forma a iluminar zonas de trabalho garantindo zonas sem sombras
- IP54 - proteção contra penetração de poeiras e salpicos de água
- Base compacta, com baixo centro de gravidade e resistente a impactos. Patas reforçadas a nylon para maior proteção contra condições extremas da obra
- Pegas de transporte com 2 posições para garantir maior equilíbrio quando dobrado
- Indicador de carga baixa na bateria - a luz pisca quando a bateria tem pouca carga
- Sistema flexível de baterias: funciona com todas as baterias MILWAUKEE® M18™


TRUEVIEW™ M18

	M18 SAL-0	M18 SAL-502B
Compatibilidade da bateria	Todas as baterias MILWAUKEE® M18™	Todas as baterias MILWAUKEE® M18™
Tipo de lâmpada	LED	LED
Máx. intensidade de luz (Lúmens)	2000/ 1300/ 850/ -	2000/ 1300/ 850/ -
Máx. autonomia com bateria M18 B5 (h)	4/ 6/ 10/ -	4/ 6/ 10/ -
Peso com bateria (EPTA) (kg)	7.6 (M18 B5)	7.6 (M18 B5)
Kit incluído	Baterias não incluídas, Carregador não incluído, Mala ou bolsa não incluídas	2 x M18 B5 Baterias, M12-18 C Carregador, Bolsa de transporte
Referência	4933451246	4933451896
Código EAN	4002395167708	4002395281459

M18 HOAL | LUZ DE ÁREA DE ALTA PERFORMANCE LED M18™ TRUEVIEW™

- 4000 Lumens de Alta Definição TRUEVIEW™
- Até 12 horas de autonomia com 1 bateria 5.0 Ah M18™ REDLITHIUM™
- Cabeça rotativa de 120° com orifícios integrados para pendurar horizontal e verticalmente
- Desenho resistente ao impacto para proteger a luz de área das condições adversas do local de trabalho
- Versatilidade AC/DC: Alimentado por baterias M18™ MILWAUKEE® ou tomada de alimentação
- Transporte fácil com uma só mão com pegas de transporte incorporadas
- Indicador de bateria baixa - a luz pisca quando a bateria tem pouca carga
- Sistema flexível de baterias: funciona com todas as baterias MILWAUKEE® M18™


TRUEVIEW™ M18

	M18 HOAL-0
Sistema	M18™
Compatibilidade da bateria	Sistema flexível de baterias: funciona com todas as baterias MILWAUKEE® M18™
Tipo de lâmpada	LED
Máx. intensidade de luz (Lúmens)	4000/ 2000/ 1200
Máx. autonomia com bateria M18 B5 (h)	3/ 6/ 12
Peso com bateria (EPTA) (kg)	3.3 (M18 B5)
Kit incluído	Baterias não incluídas, Carregador não incluído, Mala ou bolsa não incluídas
Referência	4933478118
Código EAN	4058546340513

M12 SAL | FOCO TRIPÉ LED M12™ TRUEVIEW™

- Iluminação de alta definição TRUEVIEW™
- Doze LEDs de alta performance fornecem 1400 Lúmens em alta iluminação
- Cabeçal ajustável resistente ao impacto com lente de policarbonato altamente resistente para suportar quedas de até 3m
- Cabeçal pode girar 210° verticalmente e 270° horizontalmente para ter uma iluminação perfeita no local de trabalho
- Cabeçal e lente protegidos quando a lanterna é recolhida para armazenamento ou transporte
- Mastro extensível de 0,91m e até 1,72m para iluminar os espaços de trabalho
- Tamanho compacto com baixo centro de gravidade e pernas de nylon reforçadas resistentes ao impacto para proteger contra as condições abusivas no local de trabalho
- Com alças em duas posições para facilitar o transporte com uma das mãos: o peso é equilibrado quando comprimido
- Indicador de bateria fraca - a luz pisca quando a bateria está fraca
- Sistema flexível de baterias: funciona com todas as baterias MILWAUKEE® M12™


TRUEVIEW™ M12

	M12 SAL-0
Compatibilidade da bateria	Todas as baterias MILWAUKEE® M12™
Tipo de lâmpada	LED
Máx. intensidade de luz (Lúmens)	1400/ -/ 700/ -
Máx. autonomia com bateria M12 B4 (h)	4/ -/ 10/ -
Peso com bateria (EPTA) (kg)	3.4 (M12 B4)
Kit incluído	Baterias não incluídas, Carregador não incluído, Mala ou bolsa não incluídas
Referência	4933464823
Código EAN	4058546227685

M18 AL | FOCO DE ILUMINAÇÃO LED M18™ TRUEVIEW™

- Iluminação de alta definição TRUEVIEW™ torna áreas de trabalho mais produtivas, mostrando claramente cores e detalhes. Reduz o brilho, fadiga e olhos cansados
- Oito LEDs de alto desempenho garantem 1100 Lumen de output - até 30% mais brilhante de luzes 250W de halógeno
- Design compacto do corpo proporciona uma durabilidade superior
- Gancho incorporado para pendurar na vertical ou horizontal
- Flexibilidade para ser colocado verticalmente num tubo ou varão roscado com máx. 13mm de diâmetro, permitindo o funcionamento sem mãos
- Sistema flexível de baterias: funciona com todas as baterias MILWAUKEE® M18™


TRUEVIEW™ M18

	M18 AL-0
Compatibilidade da bateria	Todas as baterias MILWAUKEE® M18™
Tipo de lâmpada	LED
Máx. intensidade de luz (Lúmens)	1500/ -/ 780
Máx. autonomia com bateria M18 B5 (h)	5/ -/ 10
Peso com bateria (EPTA) (kg)	2.1 (M18 B5)
Kit incluído	Baterias não incluídas, Carregador não incluído, Blister
Referência	4932430392
Código EAN	4002395380534

M18 POALC | LUZ DE ÁREA/CARREGADOR LED M18™ TRUEVIEW™ PACKOUT™

- Três cabeçais de luz pivotantes independentes fornecem 3000 Lumens de Alta Definição TRUEVIEW™
- Os 3 cabeçais de luz 3 combinados fornecem até 12 horas de tempo de autonomia com 1 bateria 5.0 Ah M18™REDLITHIUM™
- Classificação IP54: resistente à água e ao pó
- Carregador integrado para carregamento rápido e conveniente de qualquer bateria M18™ ou dispositivos eléctricos através da porta de saída USB 2.1 AMP
- Parte do sistema modular de armazenamento e transporte PACKOUT™
- Versatilidade AC/DC: Alimentado por baterias M18™ MILWAUKEE® ou tomada de alimentação
- Compartimento selado protege peças móveis
- 9 modos de iluminação para gerir a potência e a autonomia
- Indicador de bateria fraca - a luz pisca quando a bateria está fraca
- Sistema flexível de baterias: funciona com todas as baterias MILWAUKEE® M18™


TRUEVIEW™ M18

	M18 POALC-0
Sistema	M18™
Compatibilidade da bateria	Sistema flexível de baterias: funciona com todas as baterias MILWAUKEE® M18™
Tipo de lâmpada	LED
Máx. intensidade de luz (Lúmens)	3000/ 1500/ 1000/ -
Máx. autonomia com bateria M18 B5 (h)	12/ 8/ 4/ -
Peso com bateria (EPTA) (kg)	5.9 (M18 B5)
Kit incluído	Baterias não incluídas, Carregador não incluído, Mala ou bolsa não incluídas
Referência	4933478120
Código EAN	4058546340537

M12 AL | FOCO DE ILUMINAÇÃO LED M12™ TRUEVIEW™

- Luz de alta definição TRUEVIEW™
- Cinco LEDs de alta rentabilidade que garantem 1000 Lumens, o equivalente a uma luz de halógeno de 250W
- Lente de policarbonato resistente que aguenta quedas até 2,7m.
- Imans e grampo de fixação integrados, e furos para pendurar. Múltiplas opções para fixação em diferentes superfícies
- A lanterna da área mais compacta do mercado. Especialmente desenhada para operações de manutenção
- IP54 - protegida contra penetração de poeiras e salpicos de água
- Indicador de bateria baixa - a luz pisca quando a bateria tem pouca carga


TRUEVIEW™ M12

	M12 AL-0
Compatibilidade da bateria	Todas as baterias MILWAUKEE® M12™
Tipo de lâmpada	LED
Máx. intensidade de luz (Lúmens)	1000/ 400/ 200
Máx. autonomia com bateria M12 B4 (h)	3.5/ 7.5/ 15
Peso com bateria (EPTA) (kg)	1.6 (M12 B6)
Kit incluído	Baterias não incluídas, Carregador não incluído, Blister
Referência	4933451394
Código EAN	4002395158621

M12 POAL | LUZ DE ÁREA LED M12™ TRUEVIEW™ PACKOUT™

- 1.400 Lúmenes de alta definição TRUEVIEW™
- Classificação IP54: resistente à água e poeiras
- Inclui 3 modos para gerir a saída e de luz e a autonomia
- 300° de rotação horizontal e 180° de rotação vertical para orientação do cabeçal para iluminar a zona de trabalho
- Autonomia de até 15 horas na intensidade mínima
- Compartimento de armazenamento para dispositivos e pequenos artigos
- Compatibilidade com o sistema de armazenamento modular PACKOUT™ - apenas pode ser colocado no topo de uma pilha PACKOUT™
- Função de carregador integrada para carregamento rápido e conveniente de pequenos dispositivos eléctricos através da porta USB tipo C e tipo A 2.1A
- Indicador de bateria fraca - a luz pisca quando a bateria tem pouca carga
- Sistema flexível de baterias: funciona com todas as baterias MILWAUKEE® M12™


TRUEVIEW™ M12

	M12 POAL-0
Compatibilidade da bateria	Todas as baterias M12™
Tipo de lâmpada	LED
Máx. nível de iluminação de área Alto/Mé-dio/Baixo (Lúmenes)	1400/700/350
Peso com bateria (EPTA) (kg)	2.5 (M12B2)
Kit incluído	Baterias não incluídas, Carregador não incluído, Mala ou bolsa não incluídas
Referência	4933480473
Código EAN	4058546407582

M18 PAL | LUZ DE ÁREA PIVOTANTE M18™ TRUEVIEW™

- Luz TRUEVIEW™ de alta definição que alcança 1500 lúmenes e uma autonomia de 20 horas. É a escolha ideal para substituir as frágeis lâmpadas de halógeno de 500W
- Dois potentes magnetos, um travão com mola e cabeçal rotativo, garantem múltiplas posições de montagem e uma iluminação de qualquer ângulo
- Lente de policarbonato extremamente durável de resistente a impactos aguenta quedas até 2,7m
- Luz Led compacta M18™, projetada para trabalhos de serviço e manutenção
- Proteção IP54 contra penetração de poeiras e líquidos
- Punho integrado para transporte ou para ser usado como suporte em elevadores
- Indicador de cartga da bateria. A luz pisca quando a bateria possui pouca carga
- Sistema flexível de baterias: trabalha com todas as baterias MILWAUKEE® M18™


TRUEVIEW™ M18

	M18 PAL-0
Compatibilidade da bateria	Todas as baterias MILWAUKEE® M18™
Tipo de lâmpada	LED
Máx. intensidade de luz (Lúmens)	1500/ 600/ 300
Máx. autonomia com bateria M18 B5 (h)	4.5/ 10/ 20
Peso com bateria (EPTA) (kg)	2.2 (M18 B5)
Kit incluído	Baterias não incluídas, Carregador não incluído, Mala ou bolsa não incluídas
Referência	4933464105
Código EAN	4058546220501

M12 PAL | LUZ DE ÁREA PIVOTANTE M12™ TRUEVIEW™

- Até 700 Lumens de alta definição TRUEVIEW™
- Até 8 horas de autonomia com uma bateria M12™ 4.0 Ah
- Cabeçal rotativo 40° horizontalmente para fornecer múltiplas opções de feixes
- Resistente ao impacto a quedas até 3 m
- A luz de área mais compacta do sistema M12™ concebido para as necessidades de serviço e manutenção em movimento
- Carregador 2.1A USB que permite carregar telemóveis, tablets, etc
- Classificação IP54. Maior proteção contra penetração de poeiras e água
- Indicador de bateria baixa - a luz pisca quando a bateria tem pouca carga
- Sistema flexível de baterias: trabalha com todas as baterias MILWAUKEE® M12™



TRUEVIEW™ M12

M12 PAL-0	
Sistema	M12™
Compatibilidade da bateria	Todas as baterias MILWAUKEE® M12™
Tipo de lâmpada	LED
Máx. intensidade de luz (Lúmens)	700/ 250/ - / -
Máx. autonomia com bateria M12 B4 (h)	8/ 24/ - / -
Peso com bateria (EPTA) (kg)	0.9 (M12 B4)
Kit incluído	Baterias não incluídas, Carregador não incluído, Blister
Referência	4933478226
Código EAN	4058546344030

M12 SL | LANTERNA DE TRABALHO LED M12™ TRUEVIEW™

- TRUEVIEW™ soluções de ALTA VISIBILIDADE que combinam a mais avançada tecnologia LED, um design versátil e baterias REDLITHIUM™ para garantir maior produtividade. Todas as lanternas TRUEVIEW™ são facilmente adaptáveis, possuem excelente luminosidade e são extremamente resistentes
- Três LEDs de alto desempenho garantem 220 lúmens
- Placa de lente removível permite ao utilizador substituir a placa de lente em vez de substituir a unidade por completo
- Design compacto - funciona em locais que outras lanternas não conseguem
- Sistema de baterias flexível: funciona com todas as baterias MILWAUKEE® M12™



TRUEVIEW™ M12

M12 SL-0	
Compatibilidade da bateria	Todas as baterias MILWAUKEE® M12™
Tipo de lâmpada	LED
Máx. intensidade de luz (Lúmens)	220/ - / - / -
Máx. autonomia com bateria M12 B4 (h)	11/ - / - / -
Peso com bateria (EPTA) (kg)	0.63 (M12 B4)
Kit incluído	Baterias não incluídas, Carregador não incluído, Blister
Referência	4932430178
Código EAN	4002395378395

M18 SLED | LANTERNA DE BUSCA LED M18™ TRUEVIEW™

- Lanterna TRUEVIEW™ de alta definição
- Cabeçal rotativo que garante 1250 lumens e um alcance de 650m
- 4 modos de iluminação: Espalhado, foco, misto e estroboscópico para garantir maior versatilidade
- Modo de iluminação para longas distâncias - inspeção de cabos de alta voltagem, condutas, estruturas, etc.
- Modo de iluminação para espaços mais restritos
- Classificação IP54. Maior proteção contra penetração de poeiras e água
- Punho ergonómico e revestido a borracha para maior conforto de utilização
- Furo para pendurar



TRUEVIEW™ M18

M18 SLED-0	
Compatibilidade da bateria	Todas as baterias MILWAUKEE® M18™
Tipo de lâmpada	LED
Intensidade Máx. Foco/Espalhado/Strobosc (Lúmens)	1250/ 1200/ 600/ 1200
Máx. autonomia com bateria M18 B5 (h)	4/ 4/ 7/ 5
Alcance do foco (m)	650
Peso com bateria (EPTA) (kg)	2.2 (M18 B5)
Kit incluído	Baterias não incluídas, Carregador não incluído, Mala ou bolsa não incluídas
Referência	4933459159
Código EAN	4002395287147

M12 UCL | LANTERNA DE INSPEÇÃO ARTICULADA M12™

- Iluminação de alta definição TRUEVIEW™ com 1.200 lúmenes
- Até 15 horas de autonomia com uma M12™ de 4.0Ah
- Concebida para as necessidades em serviços de manutenção automóvel
- Juntas articuláveis 300° horizontalmente e 180° verticalmente para assegurar uma iluminação completa por baixo do chassis
- Bandeja de 30 cm para armazenamento de porcas e parafusos
- Desenhada para resistir a impactos e a quedas de até 2 m
- Resistências à maioria de produtos químicos comuns encontrados em oficinas automóveis
- Indicador de carga baixa na bateria - a luz pisca quando a bateria tem pouca carga
- Sistema de baterias flexível - trabalha com baterias MILWAUKEE® M12™



TRUEVIEW™ M12

M12 UCL-0	
Compatibilidade da bateria	Compatível com todas as baterias MILWAUKEE® M12™
Tipo de lâmpada	LED
Máx. intensidade de luz (Lúmens)	1200/ 800/ 600/ -
Máx. autonomia com bateria M12 B4 (h)	5/ 8/ 15/ -
Peso com bateria (EPTA) (kg)	1.7 (M12 B4)
Kit incluído	Baterias não incluídas, Carregador não incluído, Mala ou bolsa não incluídas
Referência	4933478868
Código EAN	4058546361501

M12 SLED | LANTERNA DE BUSCA LED M12™ TRUEVIEW™

- Iluminação TRUEVIEW™ de alta definição
- Feixe de luz até 35% mais longo que qualquer produto da concorrência - ilumina até 650m com um feixe intenso de 750 Lumens na posição alta e 350 Lumens na posição baixa
- Especialmente útil numa vasta variedade de verificações - postes, inspeção de cabos de alta voltagem, inspeção de condutas, tubos de cobre, pontes, tneis
- Corpo metálico e lente de policarbonato resistente a impactos e revestimento a borracha que protege da humidade e das condições da obra
- Refletor projetado pela MILWAUKEE® - produz um feixe de grande intensidade no centro e disperso na periferia
- Punho ergonómico revestido a borracha - aumenta o conforto do utilizador
- Punho inclinado a 45° e revestido a borracha. Permite apontar para cima quando a lanterna está equipada com uma bateria M12™ REDLITHIUM™ 2.0 Ah
- Até 8 horas de autonomia com uma bateria M12™ REDLITHIUM™ 4.0 Ah
- Interruptor de dupla função permite travamento se o utilizador o desejar
- Indicador de carga da bateria indica a carga restante na bateria



TRUEVIEW™ M12

M12 SLED-0	
Compatibilidade da bateria	Todas as baterias MILWAUKEE® M12™
Tipo de lâmpada	LED
Máx. intensidade de luz (Lúmens)	750/ - / 400/ 750
Máx. autonomia com bateria M12 B4 (h)	4/ - / 8/ 8
Alcance do foco (m)	640
Peso com bateria (EPTA) (kg)	1.2 (M12 B4)
Kit incluído	Baterias não incluídas, Carregador não incluído, Blister
Referência	4933451261
Código EAN	4002395170159

M12 CML | LANTERNA DE RECONHECIMENTO DE COR LED M12™ TRUEVIEW™

- Iluminação de alta definição com até 1.000 lúmenes
- Índice de restituição de cor 98+ para utilização para identificar o reconhecimento de cor exato e fiável
- Com 5 temperaturas de cor diferentes, para os utilizadores finais replicarem as necessidades reais de luz solar
- Até 12 horas de autonomia com uma bateria M12™ de 4.0Ah
- Classificação IP54 e resistência a quedas de até 2 metros
- Fixação magnética para uso em mãos-livres
- Sistema flexível de baterias: funciona com todas as baterias MILWAUKEE® M12™



TRUEVIEW™ M12

	M12 CML-0	M12 CML-401
Compatibilidade da bateria	Toda as baterias M12™ MILWAUKEE®	Toda as baterias M12™ MILWAUKEE®
Tipo de lâmpada	LED	LED
Máx. nível de iluminação de área Alto/Médio/Baixo (Lúmenes)	1000/ 600/ 300	1000/ 600/ 300
Máx. autonomia com bateria M12 B4 (h)	4/ 6/ 12	6/ 8/ 14
Peso com bateria (EPTA) (kg)	0.73 (M12 B4)	0.73 (M12 B4)
Kit incluído	Baterias não incluídas, Carregador não incluído, Mala ou bolsa não incluídas	1 x M12 B4 Bateria, C12 C regador, Mala ou bolsa não incluídas
Referência	4933478867	4933479366
Código EAN	4058546361495	4058546371609

M18 IL | LUZ LED DE INSPEÇÃO M18™ TRUEVIEW™

- Luz de alta definição TRUEVIEW™.
- 3 níveis de brilho - 300 lúmens no nível alto e foco, 130 lúmens no nível baixo
- Rotação de 45° para uma cobertura de 180°
- Lente substituível
- 2 ganchos metálicos permitem posicionar na posição vertical e horizontal
- Graças ao design compacto permite aceder a espaços confinados
- Proteção contra salpicos de água (IP24)



TRUEVIEW™ M18

M18 IL-0	
Compatibilidade da bateria	Todas as baterias MILWAUKEE® M18™
Tipo de lâmpada	LED
Máx. intensidade de luz (Lúmens)	300/ - / 130/ -
Máx. autonomia com bateria M18 B5 (h)	17/ - / 36/ -
Peso com bateria (EPTA) (kg)	1.2 (M18 B5)
Kit incluído	Baterias não incluídas, Carregador não incluído, Blister
Referência	4932430564
Código EAN	4002395382255

M12 UHL | BARRA DE ILUMINAÇÃO PARA CAPOT LED M12™ TRUEVIEW™

- Lanterna de alta potência TRUEVIEW™ que proporciona um feixe de luz constante, temperatura e cores optimizados. Luz real, o que melhora a visão real das cores e os detalhes
- Dois níveis de iluminação, 1350 e 600 lúmenes para maximizar a autonomia e otimizar a iluminação
- A bateria M12™ de 4.0 Ah proporciona uma autonomia de 4 horas na posição alta e 8 horas na configuração baixa
- Os ganchos de fixação abrem-se de 119 cm a 196 cm
- Barra de iluminação flexível e versátil, com rotação vertical, posição de ajuste de intensidade. Pode-se retirar do suporte para levar dentro ou para debaixo do veículo
- Superfície revestida a borracha para maior controlo
- FINISHGUARD™ protegem a carroçaria do veículo
- Gancho inoxidável permite pendurar o foco de tubos ou ganchos
- Corpo em alumínio de alta resistência
- Lente de policarbonato resistente a impactos e a químicos
- Proteção IP54 contra penetração de líquidos e poeiras
- Sistema de baterias flexível: funciona com todas as baterias MILWAUKEE® M12™



TRUEVIEW™ M12

M12 UHL-0	
Compatibilidade da bateria	Todas as baterias MILWAUKEE® M12™
Tipo de lâmpada	LED
Máx. intensidade de luz (Lúmens)	1350/ - / 600/ -
Máx. autonomia com bateria M12 B4 (h)	4/ - / 8/ -
Peso com bateria (EPTA) (kg)	1.1 (M12 B4)
Kit incluído	Baterias não incluídas, Carregador não incluído, Mala ou bolsa não incluídas
Referência	4933459432
Código EAN	4058546010935

M18 LL | LANTERNA LED M18™ TRUEVIEW™

- Luz TRUEVIEW™ de alta definição
- Feixe ajustável 180° - 360° - design versátil - permite ao utilizador seleccionar entre feixe e iluminação de área.
- Excelente rentabilidade - feixe de 700 lumens, projetada para iluminar grandes áreas
- Porta USB para carregar equipamentos electrónicos - tablets, smartphones, MP3
- Durabilidade para ambiente de obra - corpo resistente a impactos
- 4 níveis de brilho - 700 Lumens no nível alto & foco (100%), 350 Lumens no médio (50%), 70 Lumens no baixo (10%) e estroboscópio
- 2 ganchos para maior flexibilidade de orientação
- Proteção IP24
- Sistema flexível de baterias: funciona com todas as baterias MILWAUKEE® M18™


TRUEVIEW™ M18

M18 LL-0	
Compatibilidade da bateria	Todas as baterias MILWAUKEE® M18™
Tipo de lâmpada	LED
Máx. intensidade de luz (Lúmens)	700/ 350/ 70/ 700
Máx. autonomia com bateria M18 B5 (h)	10/ 20/ 100/ 16
Alcance do foco (m)	29
Peso com bateria (EPTA) (kg)	0.96 (M18 B2)
Kit incluído	Baterias não incluídas, Carregador não incluído, Blister
Referência	4932430563
Código EAN	4002395382248

M12 LL | LANTERNA LED M12™ TRUEVIEW™

- Os produtos MILWAUKEE® TRUEVIEW™ possuem um feixe de luz homogêneo, reduzindo os brilhos e as sombras, assim como a fadiga nos olhos do utilizador
- Feixe ajustável 180° - 360° - design versátil que permite ao utilizador escolher entre iluminação de área ou de uma zona
- A melhor rentabilidade da sua classe - luz de 400 lumens, para iluminar áreas de grandes dimensões
- Porta USB para carregar tablets, telefones, MP3 ou outros dispositivos electrónicos
- Durabilidade para trabalhar na obra - Corpo e lente resistentes a impactos
- 4 níveis de iluminação - 400 lumens el alta & foco (100%), 200 lumens médio (50%), 40 lumens baixo (10%)
- Até 8 horas de autonomia com 1 bateria M12™ REDLITHIUM™ de 4,0Ah no nível alto
- 2 ganchos para pendurar
- Proteção IP24 contra água em todos os ângulos


TRUEVIEW™ M12

M12 LL-0	
Compatibilidade da bateria	Todas as baterias MILWAUKEE® M12™
Tipo de lâmpada	LED
Máx. intensidade de luz (Lúmens)	400/ 200/ 40/ 400
Máx. autonomia com bateria M12 B4 (h)	8/ 15/ 67/ 16
Alcance do foco (m)	23
Peso com bateria (EPTA) (kg)	0.64 (M12 B2)
Kit incluído	Baterias não incluídas, Carregador não incluído, Blister
Referência	4932430562
Código EAN	4002395382231

M18 TLED | LANTERNA LED M18™ TRUEVIEW™

- LED de 160 Lumen - duas vezes mais brilhante e branco que uma luz incandescente
- Electrónica com LED - o dobro da autonomia com menos calor
- Cabeça selada em alumínio - resistente ao impacto e condições meteorológicas
- Cabeça rotativa a 135° - aponta a luz para a área de trabalho
- Gancho integrado - para uso sem mãos
- Sistema de bateria flexível: compatível com todas as baterias MILWAUKEE® M18™


TRUEVIEW™ M18

M18 TLED-0	
Compatibilidade da bateria	Todas as baterias MILWAUKEE® M18™
Tipo de lâmpada	LED
Máx. intensidade de luz (Lúmens)	120/ - / - / -
Máx. autonomia com bateria M18 B5 (h)	29 / - / - / -
Peso com bateria (EPTA) (kg)	0.70 (M18 B2)
Kit incluído	Baterias não incluídas, Carregador não incluído, Blister
Referência	4932430361
Código EAN	4002395380220

M12 TLED | LANTERNA LED M12™ TRUEVIEW™

- LED de 120 Lumen - duas vezes mais brilhante e branco que uma lanterna incandescente
- Electrónica com LED - o dobro da autonomia com menos calor
- Cabeça selada em alumínio - resistente ao impacto e condições meteorológicas
- Cabeça rotativa - aponta a luz para a área de trabalho
- Verso magnético - para uso sem mãos
- Sistema de baterias flexível: funciona com todas as baterias MILWAUKEE® M12™


TRUEVIEW™ M12

M12 TLED-0	
Compatibilidade da bateria	Todas as baterias MILWAUKEE® M12™
Tipo de lâmpada	LED
Máx. intensidade de luz (Lúmens)	120/ - / - / -
Máx. autonomia com bateria M12 B4 (h)	15/ - / - / -
Peso com bateria (EPTA) (kg)	0.50 (M12 B2)
Kit incluído	Baterias não incluídas, Carregador não incluído, Blister
Referência	4932430360
Código EAN	4002395380213

L4 SL | LANTERNA STICK REDLITHIUM™ USB TRUEVIEW™

- Iluminação de alta definição TRUEVIEW™ com 550 lúmenes
- Até 5 horas de autonomia com uma bateria REDLITHIUM™ USB de 3,0Ah
- A lanterna stick 3-em-1 apresenta 3 modos de seleção: inspeção, tarefa ou iluminação direcional que permite o controlo do feixe de luz em qualquer posição
- Rotação vertical da cabeça a 220° com opção de luz de um ou ambos painéis
- Classificação IP52 contra penetração de poeiras e líquidos
- Fixação magnética para uso em mãos livres e gancho para armazenamento seguro
- Carrega internamente a bateria REDLITHIUM™ USB com o cabo USB-C fornecido. Tomada de parede não incluída
- Inclui cabo USB


TRUEVIEW™ REDLITHIUM™ USB

L4 SL550-301	
Compatibilidade da bateria	Bateria REDLITHIUM™ USB
Tipo de lâmpada	LED
Máx. intensidade de luz em modo frontal, traseiro, duplo e função de inspeção (alto) (h)	550/550/550/250
Máx. autonomia com bateria L4 B3 em modo frontal, traseiro, duplo e função de inspeção (h)	2/2/2/4
Peso com bateria (EPTA) (kg)	0.30 (L4 B3)
Kit incluído	1 x L4 B3 Bateria, Cabo USB, Blister
Referência	4933478869
Código EAN	4058546361518

L4 FL | LANTERNA DE ZONA REDLITHIUM™ USB TRUEVIEW™

- Luz TRUEVIEW™ de elevada definição com 445 lúmens
- Fornecido com ímã duplo e com clip
- Design compacto permite que seja guardada no bolso
- Proteção IP54 contra penetração de poeiras e líquidos
- Lentes resistentes a impactos e aos produtos químicos
- Indicador de carga da bateria garante uma rápida verificação do processo de carga
- Carga da bateria interna REDLITHIUM™ com cabo micro-USB a partir de fonte USB ou AC (adaptador não incluído)
- Cabo com micro-USB resistente ao ambiente da obra
- Inclui cabo USB


TRUEVIEW™ REDLITHIUM™ USB

L4 FL-301	
Compatibilidade da bateria	Bateria REDLITHIUM™ USB
Tipo de lâmpada	LED
Máx. intensidade de luz (Lúmens)	445/ - / 100/ -
Máx. autonomia com bateria L4 B3 [h]	2.5/ - / 12.5/ -
Peso com bateria (EPTA) (kg)	0.20 (L4 B3)
Kit incluído	1 x L4 B3 Bateria, Cabo USB, Blister
Referência	4933479763
Código EAN	4058546375577

IR FL | LANTERNA TÁTICA DE 500 LÚMENES COM BATERIA INTERNA RECARREGÁVEL TRUEVIEW™ RECHARGEABLE

- 500 lúmenes de alta definição TRUEVIEW™ de alta definição com um alcance de feixe até 100m
- A lanterna apresenta 2 modos e padrão de feixe de luz optimizado para iluminação à distância e de perto
- Índice de proteção IP67 para submersão até 2 metros de água e proteção contra poeiras
- Base magnética para um uso em mãos livres
- Clip reversível/removível para vários tipos de fixação
- Luz intermitente que permite que o utilizador saiba quando a lanterna tem bateria fraca
- Carrega facilmente a bateria interna REDLITHIUM™ USB com cabo micro-USB a partir de uma fonte de alimentação USB ou tomada AC (Tomada de parede não incluída)
- Cabo micro-USB resistente com terminais metálicos
- Cabo USB incluído



IR FL500	
Compatibilidade da bateria	Interna recarregável
Tipo de lâmpada	LED
Máx. intensidade de luz (Lúmens)	500 / 100 / 10/ -
Máx. autonomia (h)	3.5 / 16 / 40/ -
Peso com bateria (EPTA) (kg)	0.10 (com Bateria interna recarregável)
Kit incluído	Bateria integrada, Cabo USB, Blister
Referência	4933478586
Código EAN	405854637796

FL-LED | LANTERNA DE ZONA A PILHAS ALCALINAS TRUEVIEW™

- 300 lúmenes de luz de alta definição TRUEVIEW™ oferecem uma luz consistente, temperatura de cor otimizada e representação real de cores e detalhes
- Pode ser montado com ímã duplo e fixado nos bolsos
- Tamanho compacto e ligeira permite fácil armazenamento no bolso
- Classificação IP54, lanterna protegida contra poeira e salpicos de água
- Lente resistente a impactos e a reagentes químicos para uma maior durabilidade
- Inclui pilhas (2) AA alcalinas


TRUEVIEW™ AA

FL-LED	
Compatibilidade da bateria	Alcalina
Tipo de lâmpada	LED
Máx. intensidade de luz (Lúmens)	300/ - / 100/ -
Máx. autonomia (h)	5/ - / 16/ -
Peso com bateria (EPTA) (kg)	0.10 (2 x AA)
Kit incluído	2 x AA Baterias, Blister
Referência	4933464824
Código EAN	4058546227692

L4 FFL | ILUMINAÇÃO DE ÁREA REDLITHIUM™ USB TRUEVIEW™

- 550 Lúmens de alta definição TRUEVIEW™ oferecem uma luz consistente, temperatura de cor otimizada e representação real de cores e detalhes
- Pode ser fixado em superfícies de metal com ímã duplo ou pendurada com o mosquetão integrado para maior versatilidade
- Tamanho compacto que permite fácil armazenamento no bolso
- Classificação IP54, a luz é protegida contra poeira e gotas água.
- Lentes resistentes a impacto e aos produtos químicos mais comuns
- O indicador de carga da bateria permite verificar a energia restante
- Carregue convenientemente a sua bateria através de um cabo micro-USB para uma fonte portátil ou um adaptador AC (não incluído)
- Cabo trançado micro-USB ultra-resistente com extremidades metálicas
- Inclui cabo USB


TRUEVIEW™ REDLITHIUM™ USB

L4 FFL-301	
Compatibilidade da bateria	Bateria REDLITHIUM™ USB
Tipo de lâmpada	LED
Máx. intensidade de luz (Lúmens)	550/ 250/ 100/ -
Máx. autonomia com bateria L4 B3 [h]	2.5/ 6/ 13.25/ -
Peso com bateria (EPTA) (kg)	0.20 (L4 B3)
Kit incluído	1 x L4 B3 Bateria, Cabo USB , Blister
Referência	4933479766
Código EAN	4058546375607

L4 TMLED | LANTERNA TÁTICA GIRATÓRIA REDLITHIUM™ USB TRUEVIEW™

- Iluminação de alta definição TRUEVIEW™ de 1100 lúmens até 175 m de distância
- A lanterna possui 3 modos e foco de rotação de precisão que permite o controlo total do tamanho e intensidade do feixe em qualquer posição
- Índice de proteção IP67 para submersão até 2 metros de água e proteção contra poeiras
- Iluminação instantânea e constante com apenas um clique de botão
- Clip removível para fixação segura
- Sinal de luz intermitente que permite ao utilizador saber que a bateria tem pouca carga
- Carregar a bateria REDLITHIUM™ USB com cabo micro-USB numa fonte de alimentação USB ou com tomada AC (tomada de parede não incluída)
- Cabo resistente com terminais metálicos
- Inclui cabo USB


TRUEVIEW™ REDLITHIUM™ USB

L4 TMLED-301	
Compatibilidade da bateria	Bateria REDLITHIUM™ USB
Tipo de lâmpada	LED
Máx. intensidade de luz (Lúmens)	1100/ 600/ 100/ -
Máx. autonomia com bateria L4 B3 [h]	1.5/ 4/ 12/ -
Alcance do foco (m)	175
Peso com bateria (EPTA) (kg)	0.20 (L4 B3)
Kit incluído	1 x L4 B3 Bateria, Cabo USB , Blister
Referência	4933479769
Código EAN	4058546375638

L4 PWL | LUZ DE TRABALHO DE CABEÇA ROTATIVA REDLITHIUM™ USB TRUEVIEW™

- 500 lúmenes TRUEVIEW™ proporcionam um feixe consistente, temperatura de cor otimizada e uma verdadeira representação das cores e dos detalhes
- Dois modos de iluminação: Área e zpna, para otimizar a definição. Até 10 horas de autonomia
- O cabeçal de luz pode ser rodado até 45 ° para ajudar a direcionar a luz para onde é mais necessária
- Lente resistente a impactos e a produtos químicos para maior durabilidade
- Indicador de bateria permite uma verificação rápida da energia restante
- Carregue convenientemente a bateria REDLITHIUM™ interna com um cabo micro-USB numa fonte de energia portátil ou numa tomada (adaptador de parede não incluído)
- Cabo trançado micro-USB ultra-resistente com extremidades metálicas
- Inclui cabo USB


TRUEVIEW™ REDLITHIUM™ USB

L4 PWL-301	
Compatibilidade da bateria	Bateria REDLITHIUM™ USB
Tipo de lâmpada	LED
Máx. iluminação de zona e de área [Alto/Médio/Baixo] Modo ponto (Lúmenes)	400/ -/ 100/ 500
Máx. autonomia com bateria L4 B3 [h]	3.5/ -/ 11.75/ 3.5
Peso com bateria (EPTA) (kg)	0.20 (L4 B3)
Kit incluído	1 x L4 B3 Bateria, Cabo USB , Blister
Referência	4933479765
Código EAN	4058546375591

ML-LED | LANTERNA TÁTICA A PILHAS ALCALINAS TRUEVIEW™

- 325 Lúmens de luz de alta definição TRUEVIEW™ proporcionam até 50m de luz inspeção
- Corpo em alumínio aeronáutico resistente a impactos e à corrosão com punho em relevo para melhor durabilidade
- Classificação IP67 para submersão em até 1 metro de água e proteção contra poeira
- Clip de fixação removível
- Resistente a impactos e reagentes químicos
- Inclui pilhas (3) AAA


TRUEVIEW™ 3 AAA

ML-LED	
Compatibilidade da bateria	Alcalina
Tipo de lâmpada	LED
Máx. intensidade de luz (Lúmens)	325/ -/ 25/ -
Máx. autonomia (h)	5/ -/ 18/ -
Alcance do foco (m)	50
Peso com bateria (EPTA) (kg)	0.10 (3 x AAA)
Kit incluído	3 x AAA Baterias, Blister
Referência	4933464825
Código EAN	405854627708

L4 FL2000 | LANTERNA TÁTICA COM FOCO REDLITHIUM™ USB TRUEVIEW™

- Iluminação de alta definição TRUEVIEW™ até 2.000 lúmenes e 250m de distância de feixe de luz
- A lanterna apresenta 4 modos que permitem uma rápida e fácil personalização do tamanho e intensidade do feixe de luz
- Botão na parte traseira para maior comodidade
- Classificação IP67, submersível até 2 metros em água e proteção contra poeiras
- Clip metálico removível para uma fixação otimizada
- Luz indicadora de carga, quando pisca de forma intermitente indica que a carga da bateria é baixa
- A bateria REDLITHIUM™ USB pode ser carregada convenientemente com o cabo micro-USB ou com uma tomada AC (Não incluída com a lanterna frontal)
- Inclui cabo micro-USB resistente com terminais metálicos


TRUEVIEW™ REDLITHIUM™ USB

L4 FL2000-301	
Compatibilidade da bateria	REDLITHIUM™ USB
Tipo de lâmpada	LED
Máx. intensidade em modo Turbo Alto Médio Baixo (lúmenes)	2000/ 1300/ 800/ 100
Máx. autonomia com bateria L4 B3 [h]	4/ 8/ 24
Peso com bateria (EPTA) (kg)	0.264
Kit incluído	1 x L4 B3 Bateria, Cabo USB , Blister
Referência	4933479637
Código EAN	4058546374310

IR PL | LANTERNA DE INPEÇÃO DE 250 LÚMENES COM BATERIA INTERNA RECARREGÁVEL TRUEVIEW™ RECHARGEABLE

- Até 250 Lúmens de alta definição TRUEVIEW™
- Classificação IP67. Submersível até 2 metros em água e proteção contra poeiras
- Dois modos para otimizar a luminosidade e a autonomia
- O ponteiro laser fornece a precisão necessária para apresentações no local de trabalho
- Uma zona de mordida em borracha permite aos utilizadores utilizar esta lanterna sem mãos
- Bateria interna recarregável REDLITHIUM™ USB com cabo micro-USB a partir de fonte de alimentação USB ou tomada AC (Tomada de parede não incluída)
- Função de segurança permite que o utilizador final seja informado quando a bateria tem pouca carga
- Clip reversível/removível para fixação otimizada



IR PL250	
Compatibilidade da bateria	Interna recarregável
Tipo de lâmpada	LED
Máx. intensidade de luz (Lúmens)	250/ -/ 50/ -
Máx. autonomia (h)	1.5/ -/ 8/ -
Peso com bateria (EPTA) (kg)	0.06 (com Bateria interna recarregável)
Kit incluído	Bateria integrada, Cabo USB , Blister
Referência	4933478705
Código EAN	4058546348984

L4 FMLED | LANTERNA TÁTICA FIXA REDLITHIUM™ USB TRUEVIEW™

- Iluminação de alta definição TRUEVIEW™ de 800 lúmens até 150 m de distância
- A lanterna possui 2 modos, otimizados para iluminação à distância e de perto
- Índice de proteção IP67 para submersão até 2 metros de água e proteção contra poeiras
- Iluminação instantânea e constante com apenas um clique de botão
- Clip removível para fixação segura
- Sinal de luz intermitente que permite ao utilizador saber que a bateria tem pouca carga
- Carregar a bateria REDLITHIUM™ USB com cabo micro-USB numa fonte de alimentação USB ou com tomada AC (tomada de parede não incluída)
- Cabo resistente com terminais metálicos
- Inclui cabo USB


TRUEVIEW™ REDLITHIUM™ USB

L4 FMLED-301	
Compatibilidade da bateria	Bateria REDLITHIUM™ USB
Tipo de lâmpada	LED
Máx. intensidade de luz (Lúmens)	800/ -/ 100/ -
Máx. autonomia com bateria L4 B3 [h]	2.5/ -/ 11/-
Alcance do foco (m)	175
Peso com bateria (EPTA) (kg)	0.20 (L4 B3)
Kit incluído	1 x L4 B3 Bateria, Cabo USB , Blister
Referência	4933479770
Código EAN	4058546375645

IPL-LED | LANTERNA DE INPEÇÃO A PILHAS ALCALINAS TRUEVIEW™

- Luz TRUEVIEW™ de elevada definição com 100 lúmens e um alcance de 30m para operações de inspeção
- Corpo em alumínio de alta qualidade para maior resistência aos impactos e à corrosão
- Proteção IP56 contra penetração de poeiras e líquidos (pode ser submerso até 1 metro)
- Revestimento a borracha permite uso ocasional sem mãos
- Clip metálico removível
- Botão on/off e luz intermitente
- Inclui (2) baterias AAA


TRUEVIEW™ REDLITHIUM™ USB

IPL-LED	
Compatibilidade da bateria	AAA
Tipo de lâmpada	LED
Máx. intensidade de luz (Lúmens)	100
Máx. autonomia (h)	3
Alcance do foco (m)	30
Peso com bateria (EPTA) (kg)	0.10 (2 x AAA)
Kit incluído	2 x AAA Baterias, Blister
Referência	4933459440
Código EAN	4058546011017

L4 HL2 | LANTERNA FRONTAL LED REDLITHIUM™ USB TRUEVIEW™

- 600 lúmenes de alta definição TRUEVIEW™ com modo de iluminação de foco e de zona
- Autonomia até 14 horas com diferentes modos de seleção: Híbrido Foco/Zona, Foco e Zona
- 4 clips de montagem para fixação em capacetes e correia ajustável com borracha
- A lanterna frontal pode ser posicionada em 7 posições diferentes com inclinação de 216° para permitir aos utilizadores dirigir o feixe de luz com precisão
- O conector de correia removível permite a utilização da lanterna frontal com as mãos
- Classificação IP54 para proteção contra água e poeiras
- Lentes resistentes a impactos e a produtos químicos
- O indicador de carga permite uma verificação rápida da carga da bateria REDLITHIUM™ USB
- A bateria REDLITHIUM™ USB pode ser carregada convenientemente com o cabo USB ou com uma tomada AC (Não incluída com a lanterna frontal)
- Inclui cabo USB


TRUEVIEW™

L4 HL2-301	
Compatibilidade da bateria	REDLITHIUM™ USB
Tipo de lâmpada	LED
Modo híbrido Área baixo Área alto Ponto baixo Ponto alto (Lúmenes)	600/ 100/ 400/ 100/ 400
Máx. autonomia com bateria L4 B3 [h]	5/ 20/ 9/ 14/ 9
Peso com bateria (EPTA) (kg)	0.20 (L4 B3)
Kit incluído	1 x L4 B3 Bateria, Cabo USB , Blistar
Referência	4933479963
Código EAN	4058546377571

HL-SF | LANTERNA FRONTAL A PILHAS ALCALINAS TRUEVIEW™

- 450 lúmenes TRUEVIEW™ iluminação de alta definição com 100m de alcance em modo foco e com modo de zona
- Até 25 horas de autonomia com 5 intensidades diferentes para uma otimização da autonomia, modo foco e brilho
- Inclui quatro grampos para fixar ao capacete
- Nível de proteção IP52 contra poeiras e água suporta quedas até 2m
- Equipada com fita de microfibras suave, almofada frontal que absorve o suor para um conforto total durante um dia inteiro de trabalho
- Com sete posições de inclinação ajustáveis permite direcionar a luz
- Inclui 3 pilhas AAA


TRUEVIEW™

HL-SF	
Compatibilidade da bateria	Pilhas alcalinas
Tipo de lâmpada	LED
Máx. intensidade Foco/Zona, Zona, Alto/ Médio/Baixo (Lúmenes)	450/ 350/ 150/ 25/ 350
Máx. autonomia (h)	2/ 4/ 10/ 26/ 4
Alcance do foco (m)	100
Peso com bateria (EPTA) (kg)	0.10 (3 x AAA)
Kit incluído	3 x AAA Baterias, Blistar
Referência	4933471388
Código EAN	4058546290160

L4 HL-VIS | LANTERNA FRONTAL COM LUZ TRASEIRA REDLITHIUM™ USB TRUEVIEW™

- Lanterna frontal única com luz traseira de segurança, com 600 lúmenes de luz de alta definição TRUEVIEW™ com modo de iluminação de zona e de foco
- A luz de segurança oferece dois modos de funcionamento intermitente e fixo para estar sempre visível até uma distância de 400m desde qualquer direção
- 2 grampos incluídos para fixar no capacete e fita ajustável
- Autonomia para um dia inteiro de trabalho com cinco modos diferentes: Híbrido Foco/Zona, Zona Alto, Zona médio, Zona baixo, Foco alto
- Nível de proteção IP53 resistente à água e poeiras suporta quedas até 2m
- Ideal para trabalho em estradas, túneis ou debaixo de terra, sinaleiros e profissionais que trabalham perto de maquinaria em movimento
- Carga da bateria interna REDLITHIUM™ com cabo micro-USB a partir de fonte USB ou AC (adaptador não incluído)
- Indicador de bateria permite verificar rapidamente o nível de energia restante REDLITHIUM™ USB
- Cabo USB incluído


TRUEVIEW™

L4 HL-VIS-301	
Compatibilidade da bateria	Bateria REDLITHIUM™ USB
Tipo de lâmpada	LED
Máx. intensidade Foco/Zona, Zona, Alto/ Médio/Baixo (Lúmenes)	600/ 400/ 200/ 25/ 400
Máx. autonomia com bateria L4 B3 [h]	2.5 / 4.5/ 8.5/ 22/ 4.5
Peso com bateria (EPTA) (kg)	0.20 (L4 B3)
Kit incluído	1 x L4 B3 Bateria, Cabo USB , Blistar
Referência	4933479768
Código EAN	4058546375621

ISHL-LED | LANTERNA FRONTAL ATEX ZONA-O A PILHAS ALCALINAS TRUEVIEW™

- Lanterna frontal certificada ATEX para atmosferas de gás ou vapores potencialmente explosivos, zonas 0, 1 e 2
- Iluminação excepcional para trabalhar com as mãos livres, função de foco e de área com 310 lúmenes TRUEVIEW™ de alta definição com um alcance até 100m
- Projetada tendo a segurança em mente: com logótipos explícitos de segurança e com correia com uma combinação de cores de alta visibilidade para fácil identificação, mesmo a grandes distâncias
- Alimentada com 3 pilhas alcalinas AAA, proporciona até 40 horas de autonomia e conta com 5 modos de iluminação para otimizar o brilho e a autonomia
- Índice de proteção IP64 contra água e poeiras. Suporta quedas até 2m de altura
- Pensada e construída para a segurança, ideal para bombeiros, plataformas, petrolíferas, refinarias, indústria química, etc
- Inclui correia de borracha para usar num capacete de obra e correia de nylon para se utilizar diretamente na cabeça. Também inclui adesivo DUAL LOCK™ para colocar diretamente no capacete sem usar a correia


TRUEVIEW™

ISHL-LED	
Compatibilidade da bateria	Alcalina
Máx. intensidade Foco/Zona, Zona, Alto/ Médio/Baixo (Lúmenes)	310/ 235/ 155/ 25/ 155
Máx. autonomia (h)	4/ 6/ 10/ 40/ 8
Alcance do foco (m)	100
Peso com bateria (EPTA) (kg)	0.10 (3 x AAA)
Kit incluído	3 x AAA Baterias, Mala ou bolsa não incluídas
Referência	4933478112
Código EAN	4058546340452

L4 HLRP | LANTERNA FRONTAL COM BATERIA TRASEIRA REDLITHIUM™ USB TRUEVIEW™

- 600 lúmenes TRUEVIEW™ de alta definição
- A lanterna frontal extremamente fina proporciona uma visibilidade sem obstáculos
- A bateria localizada na parte posterior do foco permite uma liberdade de movimentos máxima em espaços limitados e um excelente equilíbrio para utilizar durante todo o dia
- Com fita suave que absorve o suor para um máximo conforto inclui grampos de fixação para todos os capacetes
- Com quatro modos de funcionamento: Alto, Médio, Baixo e Eco para mais de 25 horas de autonomia
- Nível de proteção IP54 contra a água e poeiras suporta quedas até 2m
- Carga da bateria interna REDLITHIUM™ com cabo micro-USB a partir de fonte USB ou AC (adaptador não incluído)
- Indicador de bateria permite verificar rapidamente o nível de energia restante REDLITHIUM™ USB
- Cabo USB incluído


TRUEVIEW™

L4 HLRP-301	
Compatibilidade da bateria	Bateria REDLITHIUM™ USB
Tipo de lâmpada	LED
Máx. intensidade Zona Alto/Médio/Baixo/ Eco (Lúmenes)	600/ 350/ 125/ 25
Máx. autonomia com bateria L4 B3 [h]	3/ 7.5/ 13/ 28
Peso com bateria (EPTA) (kg)	0.20 (L4 B3)
Kit incluído	1 x L4 B3 Bateria, Cabo USB , Blistar
Referência	4933479767
Código EAN	4058546375614

HL2-LED | LANTERNA FRONTAL A PILHAS ALCALINAS TRUEVIEW™

- Luz TRUEVIEW™ de elevada definição com 350 Lumens
- Alça fabricada em micro fibras laváveis para maior conforto de utilização
- Design ultra compacto e ligeiro
- Inclinação da cabeça em 6 posições para garantir uma perfeita iluminação
- 4 clips para montagem em capacetes de segurança
- Luz protegida contra impactos, assim como contra penetração de líquidos e poeiras
- Inclui (3) baterias AAA


TRUEVIEW™

HL2-LED	
Compatibilidade da bateria	Pilhas Alcalinas
Tipo de lâmpada	LED
Máx. intensidade de luz (Lúmenes)	350/ 150/ 25/ -
Máx. autonomia (h)	4/ 8.5/ 28/ -
Peso com bateria (EPTA) (kg)	0.10 (3 x AAA)
Kit incluído	3 x AAA Baterias, Blistar
Referência	4933471286
Código EAN	4058546289140

IR HL | LANTERNA FRONTAL DE 450 LÚMENES COM BATERIA INTERNA RECARREGÁVEL TRUEVIEW™ RECHARGEABLE

- 450 lúmenes de alta definição TRUEVIEW™ de alta definição com um alcance de feixe até 100m
- Autonomia até 16 horas com três modos diferentes: Híbrido Foco/Zona, Foco e Zona para uma iluminação ideal
- 4 clips de montagem para fixação a capacetes e correia ajustável com borracha
- Fixação magnética removível para uma maior versatilidade
- Índice de proteção IP54 contra água e poeiras
- Carrega facilmente a bateria interna REDLITHIUM™ USB com cabo micro-USB a partir de uma fonte de alimentação USB ou tomada AC (Tomada de parede não incluída)
- O indicador de carga permite uma verificação rápida do nível da bateria
- Cabo micro-USB resistente com terminais metálicos
- Cabo USB incluído


TRUEVIEW™

IR HL450	
Compatibilidade da bateria	Interna recarregável
Tipo de lâmpada	LED
Modo híbrido Área baixo Área alto Ponto baixo Ponto alto (Lúmenes)	450/ 100/ 250/ 50/ 250
Máx. autonomia (h)	2.5/ 8/ 4/ 14/ 4
Peso com bateria (EPTA) (kg)	0.12 (com Bateria interna recarregável)
Kit incluído	Bateria integrada, Cabo USB , Blistar
Referência	4933478587
Código EAN	4058546347802

L4 NL400 | LANTERNA PARA PESCOÇO LED REDLITHIUM™ USB TRUEVIEW™

- Até 400 lúmenes de alta definição TRUEVIEW™
- Até 8 horas de autonomia com uma bateria REDLITHIUM™ USB de 3.0Ah
- 2 modos para um melhor controlo do feixe de luz e modo de memória que guarda a última intensidade selecionada
- 130° de rotação vertical para um ajuste ideal da orientação
- Faixa de suor ergonómica para maior conforto
- Resistente à maioria de produtos químicos encontrados nas oficinas
- Classificação IP50 e resistente a quedas de até 2 metros
- A bateria REDLITHIUM™ USB pode ser carregada convenientemente com o cabo USB-C fornecido (tomada de parede não incluída)
- Inclui cabo USB


TRUEVIEW™

L4 NL400-301	
Compatibilidade da bateria	REDLITHIUM USB™
Tipo de lâmpada	LED
Máx. autonomia com bateria L4 B3 [h]	8
Peso com bateria (EPTA) (kg)	0.232
Kit incluído	1 x L4 B3 , Cabo USB , Caixa de cartão
Referência	4933478988
Código EAN	4058546376925

BOLT™ 2000

MATERIAL DE ALTA RESISTÊNCIA

CORES DISPONÍVEIS



LEXAN®
ESTRUTURA EXTERNA
RESISTÊNCIA SUPERIOR AO IMPACTO

FRANCALETE AJUSTÁVEL

- A versão ventilada é fornecida com francalete EN12492
- A versão não ventilada é fornecida com francalete EN397

CUMPRE COM AS NORMATIVAS EN 397 E EN 12492 (MODELO VENTILADO)

- 40°C (ventilado + não ventilado)
- 440V a.c. c. (não ventilado)
- LD (ventilado + não ventilado)

TECNOLOGIA DE ESPUMA INTERNA

A espuma endurece progressivamente após o impacto: distribuindo a pressão uniformemente, independentemente onde o impacto ocorra.

L4 BOLTHL | LANTERNA FRONTAL PARA CAPACETE REDLITHIUM™ USB TRUEVIEW™ BOLT™ TRUEVIEW™

- 600 lúmenes de alta definição TRUEVIEW™
- Desenho de baixo perfil, totalmente compatível com o sistema BOLT™
- Montagem direta ao capacete sem correias ou clips
- Cabeçal de luz pivotante para permitir aos utilizadores direcionar o feixe de luz
- 4 modos para controlar a saída de luz, proporcionando uma autonomia de até 12 horas com uma bateria REDLITHIUM™ USB de 3.0Ah
- O indicador de carga permite uma verificação rápida da carga da bateria REDLITHIUM™ USB
- A bateria REDLITHIUM™ USB pode ser carregada convenientemente com o cabo micro-USB ou com uma tomada AC (Não incluída com a lanterna frontal)
- Classificação IP54 para proteção contra água e poeiras
- Cabo micro-USB resistente com terminais metálicos
- Inclui cabo micro-USB



L4 BOLTHL-301	
Compatibilidade da bateria	REDLITHIUM™ USB
Tipo de lâmpada	LED
Máx. intensidade Zona Alto/Médio/Baixo/Eco (Lúmenes)	600 / 400 / 150 / 25
Máx. autonomia com bateria L4 B3 [h]	4 / 8 / 14 / 40
Peso com bateria (EPTA) (kg)	0.236
Kit incluído	1 x L4 B3 Bateria, Cabo USB, Blistar
Referência	4933479902
Código EAN	4058546376963

BATERIAS

M12 M14 M18 MX FUEL

	Nome: Variante de modelo	Descrição	Tempo de carga com M12-18 SC	Tempo de carga com M12-18 FC	Tempo de carga com M12-18 C	Tempo de carga com M12-18 AC	Tempo de carga com M1418C6	Tempo de carga com M18 DFC	Tempo de carga com C12 C	Tempo de carga com M12 TC	Tempo de carga com M12 C4	Tempo de carga com carregador MXF C	Referência
	M18 HB12	Bateria M18™ HIGH OUTPUT™ 12.0Ah	60 min	130 min	250 min	285 min	270 min	130 min	-	-	-	-	4932464260
	M18 HB8	Bateria M18™ HIGH OUTPUT™ 8.0Ah	45 min	87 min	167 min	190 min	190 min	87 min	-	-	-	-	4932471070
	M18 HB5.5	Bateria M18™ HIGH OUTPUT™ 5.5Ah	35 min	60 min	115 min	130 min	125 min	60 min	-	-	-	-	4932464712
	M18 HB3	Bateria M18™ HIGH OUTPUT™ 3.0Ah	36 min	36 min	65 min	75 min	70 min	36 min	-	-	-	-	4932471069
	M18 B5-CR	Bateria M18™ 5.0Ah resistente a químicos	59 min	59 min	100 min	100 min	59 min	59 min	-	-	-	-	4932479265
	M18 B5	Bateria M18™ 5.0Ah	59 min	59 min	100 min	100 min	100 min	59 min	-	-	-	-	4932430483
	M18 B4	Bateria M18™ 4.0Ah	52 min	52 min	80 min	80 min	80 min	52 min	-	-	-	-	4932430063
	M18 B2	Bateria M18™ 2.0Ah	26 min	26 min	40 min	40 min	40 min	26 min	-	-	-	-	4932430062
	M12 HB5	Bateria M12™ HIGH OUTPUT™ 5.0Ah	75 min	75 min	110 min	110 min	-	-	110 min	380 min	110 min	-	4932480165
	M12 HB2.5	Bateria M12™ HIGH OUTPUT™ 2.5Ah	40 min	40 min	55 min	55 min	-	-	55 min	200 min	55 min	-	4932480164
	M12 B6	Bateria M12™ 6.0Ah	95 min	95 min	130 min	165 min	-	-	130 min	525 min	130 min	-	4932451395
	M12 B4	Bateria M12™ 4.0Ah	52 min	52 min	80 min	115 min	-	-	80 min	347 min	80 min	-	4932430065
	M12 B3	Bateria M12™ 3.0Ah	50 min	50 min	70 min	90 min	-	-	70 min	264 min	70 min	-	4932451388
	M12 B2	Bateria M12™ 2.0Ah	26 min	26 min	40 min	55 min	-	-	40 min	174 min	40 min	-	4932430064
	MXF XC406	Bateria REDLITHIUM™ MX FUEL™ 6.0Ah	-	-	-	-	-	-	-	-	-	90 min	4933471837
	MXF CP203	Bateria REDLITHIUM™ MX FUEL™ 3.0Ah	-	-	-	-	-	-	-	-	-	55 min	4933471838

CARREGADORES
RED LITHIUM USE M12 M14 M18

	Nome: Variante de modelo	Descrição	Porto de carga	Tipo de carga	Alimentação	Asa de transporte	Suporte para parede	Referência
	M18 PC6	Carregador múltiplo M18™ PACKOUT™	6 x M18™; 1 x USB	Simultâneo	AC, USB	✓	✓	4932480162
	M12-18SC	Carregador super rápido multi-voltagem M12™-M18™	1 x M12™, 1 x M18™	Sequencial	AC	-	✓	4932471736
	M12-18 FC	Carregador rápido multi-voltagem M12™-M18™	1 x M12™, 1 x M18™	Sequencial	AC	-	✓	4932451079
	M12-18 C	Carregador multi-voltagem M12™-M18™	1 x M12™, 1 x M18™	Sequencial	AC	-	✓	4932352959
	M12-18 AC	Carregador multi-voltagem para carro M12™-M18™	1 x M12™, 1 x M18™	Sequencial	DC	Não	✓	4932459205
	M18 DFC	Carregador rápido múltiplo M18™	2 x M18™	Simultâneo	AC	Não	✓	4932472073
	M1418 C6	Carregador múltiplo M14™-M18™	6 x M14™ or 6 x M18™	Sequencial	AC	✓	✓	4932430086
	C12 C	Carregador M12™	1 x M12™	Individual	AC	-	✓	4932352000
	M12 TC	Carregador compacto e fonte de alimentação M12™	1 x M12™	Individual	AC, USB	-	-	4932459450
	M12 C4	Carregador múltiplo M12™	4 x M12™	Sequencial	AC	-	✓	4932430554

KITS DE BATERIAS E CARREGADORES
M12 M18

 Não disponível em Portugal.
 Consultar pt.milwaukeeeetool.eu para mais detalhes.

		Voltagem (V)	Tipo de bateria	Capacidade da bateria (Ah)	Nº baterias fornecidas	Carregador fornecido	Referência	Código EAN
1.	M18 HNRG-122	18 & 12	Li-ion	M18™ 12.0 & M12™ 6.0	3	M12-18 FC	4933464261	4058546222062
2.	M18 HNRG-802	18 & 12	Li-ion	M18™ 8.0 & M12™ 4.0	3	M12-18 FC	4933471073	4058546287016
3.	M18 HNRG-552	18 & 12	Li-ion	M18™ 5.5 & M12™ 3.0	3	M12-18 FC	4933464713	4058546226589
4.	M18 HNRG-302	18 & 12	Li-ion	M18™ 3.0 & M12™ 2.0	3	M12-18 FC	4933471071	4058546286996
5.	M18 NRG-503	18 & 12	Li-ion	M18™ 5.0 & M12™ 2.0	4	M12-18 FC	4933451423	4002395162628
6.	M18 NRG-502	18 & 12	Li-ion	M18™ 5.0 & M12™ 2.0	3	M12-18 FC	4933459217	4002395287925

KIT DE BATERIAS E CARREGADORES
M12 M18


		Voltagem (V)	Tipo de bateria	Capacidade da bateria (Ah)	Nº baterias fornecidas	Carregador fornecido	Referência	Código EAN
1.	M18 NRG-402	18	Li-ion	4.0	2	M12-18 FC	4933459215	4002395287901
2.	M18 NRG-202	18	Li-ion	2.0	2	M12-18 C	4933459213	4002395287284
3.	M12 NRG-603	12	Li-ion	6.0	3	C12 C	4933459208	4002395287239
4.	M12 NRG-602	12	Li-ion	6.0	2	C12 C	4933451903	4002395282128
5.	M12 NRG-402	12	Li-ion	4.0	2	C12 C	4933459211	4002395287260
6.	M12 NRG-303	12	Li-ion	3.0	3	C12 C	4933459207	4002395287222
7.	M12 NRG-302	12	Li-ion	3.0	2	C12 C	4933451902	4002395282111
8.	M12 NRG-202	12	Li-ion	2.0	2	C12 C	4933459209	4002395287246
9.	M12 NRG-201	12	Li-ion	2.0	1	C12 C	4933451900	4002395281497
10.	M18 NRGR-502	18	Li-ion	5.0	2	M12-18 FC	4932479831	4058546376253

CONSTRUÇÃO



K 2628 H

MARTELO DEMOLIDOR K-HEX 28MM 26KG

- Martelo Heavy Duty proporciona 64J de força de impacto para as aplicações de demolição mais exigentes
- A tecnologia de corpo flutuante anti-vibrações permite ao utilizador trabalhar todo o dia sem alcançar níveis de exposição perigosos
- Terceiro punho adicional oferece o máximo controlo quando é necessário levantar o martelo
- 1200ipm para uma produtividade máxima em todas as aplicações
- Motor sem escovas para maximizar o tempo de operação do martelo até necessitar de assistência técnica
- Cabo de 10m permite trabalhar uma área de 314m²
- Encabadouro 28mm Hexagonal
- Carro de transporte disponível em separado com 4 compartimentos para cinzeis e gancho para enrolar o cabo, facilitando o transporte do martelo



K 2628 H	
Potência de entrada (W)	2400
Energia de impacto (EPTA) (J)	64
Ação de percussão (ipm)	1200
Encabadouro	K-Hex
Vibração em cinzelagem (m/s ²)	6.2
Peso (kg)	25.7
Fornecido em:	Mala ou bolsa não incluídas
Referência	4933471685
Código EAN	4058546295844

PERFECT MATCH
28MM HEX CINZEL

Referência 4932459775



BRT | CARRO DE TRANSPORTE PARA MARTELOS DEMOLIDORES

- Carro de transporte para martelos demolidores com espaço para guardar 4 cinzeis e o cabo
- 100 kg de capacidade de carga
- O acabamento de pintura em pó protege contra abusos no local de trabalho
- Compatível com modelos K 2000 H e K 2500 H



BRT	
Capacidade de carga	100
Peso (kg)	14.3
Fornecido em:	Mala ou bolsa não incluídas
Referência	4933459794
Código EAN	4058546029661

K 1530 H | MARTELO DEMOLIDOR K-HEX 30MM 16KG

- Elevada potência de demolição com 39J de energia de impacto para aplicações exigentes
- Tecnologia anti-vibração de corpo flutuante permite que o utilizador trabalhe o dia todo sem estar exposto a níveis de vibração perigosos
- 1560ipm máxima produtividade em qualquer aplicação
- Cabo de 6m metros permite trabalhar uma área de 110m²
- Janela de escovas dedicada para facilitar a manutenção
- Encabadouro 30mm Hexagonal
- Luz avisadora de serviço que indica quando necessita de assistência técnica
- Caixa rígida de plástico BMC com rodas para facilitar o transporte no local de trabalho



K 1530 H	
Potência de entrada (W)	2100
Energia de impacto (EPTA) (J)	39
Ação de percussão (ipm)	1560
Encabadouro	K-Hex
Vibração em cinzelagem (m/s ²)	8.4
Peso (kg)	16.8
Fornecido em:	Plástico
Referência	4933464117
Código EAN	4058546220624

K 1528 H | MARTELO DEMOLIDOR K-HEX 28MM 16KG

- Elevada potência de demolição com 39J de energia de impacto para aplicações exigentes
- Tecnologia anti-vibração de corpo flutuante permite que o utilizador trabalhe o dia todo sem estar exposto a níveis de vibração perigosos
- 1560ipm máxima produtividade em qualquer aplicação
- Cabo de 6m metros permite trabalhar uma área de 110m²
- Janela de escovas dedicada para facilitar a manutenção
- Encabadouro 28mm Hexagonal
- Luz avisadora de serviço que indica quando necessita de assistência técnica
- Caixa rígida de plástico BMC com rodas para facilitar o transporte no local de trabalho



K 1528 H	
Potência de entrada (W)	2100
Energia de impacto (EPTA) (J)	39
Ação de percussão (ipm)	1560
Encabadouro	K-Hex
Vibração em cinzelagem (m/s ²)	8.8
Peso (kg)	17.2
Fornecido em:	Plástico
Referência	4933464118
Código EAN	4058546220631

K 1000 S | MARTELO DEMOLIDOR SDS-MAX 10KG

- Martelo de cinzelador compacto que fornece até 26J de energia de impacto para uma ampla variedade de aplicações
- Tecnologia anti-vibração de corpo flutuante permite que o utilizador trabalhe o dia todo sem estar exposto a níveis de vibração perigosos
- 1400-1950ipm proporcionam a máxima produtividade em todas as aplicações
- Cabo de 6m metros permite trabalhar uma área de 110m²
- Variolock, 12 posições diferentes para o melhor ângulo de ataque do cinzel
- Encabadouro SDS-Max
- Luz avisadora de serviço que indica quando necessita de assistência técnica
- Janela de escovas dedicada para facilitar a manutenção
- Caixa rígida de plástico BMC com rodas para facilitar o transporte no local de trabalho



K 1000 S	
Potência de entrada (W)	1750
Energia de impacto (EPTA) (J)	26
Ação de percussão (ipm)	1400 - 1950
Encabadouro	SDS-Max
Vibração em cinzelagem (m/s ²)	6.7
Peso (kg)	12.7
Fornecido em:	Plástico
Referência	4933464120
Código EAN	4058546220655

K 950 | MARTELO COMBINADO 10KG

- O melhor da sua categoria com uma energia de impacto de 20J para um elevado desempenho
- Motor de 1700W - para as aplicações mais exigentes
- Sistema eletrónico DIGITRONIC™ fullwave para um ajuste preciso da potência em cada aplicação
- Punhos AVS (Anti-Vibration-System) e revestidos a borracha para um uso mais confortável
- Caixa de engrenagens metálica - correcto alinhamento de engrenagens para maior tempo de vida útil
- Luz de serviço
- Sistema de lubrificação automática para maior durabilidade
- Design em linha do motor para um maior conforto de utilização
- Ideal para utilização com geradores
- Fixação do cinzel em 12 posições para garantir o ângulo de cinzelamento mais apropriado
- Cabo de 6m



K 950 S	
Potência de entrada (W)	1700
Velocidade em vazio (rpm)	125 - 250
Energia de impacto (EPTA) (J)	20
Ação de percussão (ipm)	975 - 1950
Velocidade máxima (rpm)	125 - 250
Máx. capacidade de furação com broca (mm)	50
Máx. capacidade de furação com broca túnel (mm)	80
Máx. capacidade de furação com coroa (mm)	150
Encabadouro	SDS-Max
Vibração em perfuração (m/s ²)	12.5
Vibração em cinzelagem (m/s ²)	11
Peso (kg)	11.8
Fornecido em:	Kitbox
Referência	4933375710
Código EAN	4002395232031

K 900 | MARTELO DEMOLIDOR 10KG

- O melhor da sua categoria com uma energia de impacto de 20J para um elevado desempenho a demolir
- Motor de 1600 watt - para as aplicações mais exigentes
- Sistema eletrónico DIGITRONIC™ para um ajuste preciso da potência para cada aplicação.
- Punhos AVS (Anti-Vibration-System) e revestidos a borracha para um uso mais confortável
- Indicador de luz de serviço
- Sistema de lubrificação automático para maior tempo de vida útil
- Design em linha para maior conforto de utilização
- Ideal para utilização com geradores
- Variolock com 12 posições de regulação do ângulo do cinzel
- Cabo de 6 m



	K 900 S	K 900 K
Potência de entrada (W)	1600	1600
Energia de impacto (EPTA) (J)	20	20
Ação de percussão (ipm)	975 - 1950	975 - 1950
Encabadouro	SDS-Max	K-Hex
Vibração em cinzelagem (m/s ²)	11	11
Peso (kg)	11.0	11.0
Fornecido em:	Kitbox	Kitbox
Referência	4933375720	4933375650
Código EAN	4002395232048	4002395231614

K 850

MARTELO COMBINADO DE 8KG

- Potente martelo rotativo SDS-máx com máxima proteção AUTOSTOP™ que proporciona até 11 Joules de energia de impacto e máxima segurança
- Função AUTOSTOP™ desliga a ferramenta para proteger o utilizador após 45° de movimento brusco
- Eletrónica renovad fornece potência constante e máxima produtividade nas aplicações mais difíceis
- Bloqueio de interruptor para evitar que o utilizador tenha que segurar o gatilho permanentemente durante longos períodos de tempo
- Punho posterior AVS grande que suporta aplicações de perfuração com as duas mãos, minimizando a exposição à vibração
- Luz avisadora de serviço que indica quando necessita de assistência técnica
- Punho lateral anti-vibração
- Cabo de 6m



AUTO STOP

K 850 S	
Potência de entrada (W)	1400
Velocidade em vazio (rpm)	380
Energia de impacto (EPTA) (J)	11
Ação de percussão (ipm)	1600 - 2900
Velocidade máxima (rpm)	210 - 380
Máx. capacidade de furação com broca (mm)	50
Máx. capacidade de furação com broca túnel (mm)	80
Máx. capacidade de furação com coroa (mm)	150
Encabadoiro	SDS-Max
Vibração em perfuração (m/s ²)	9.4
Vibração em cinzelagem (m/s ²)	7.8
Peso (kg)	9.6
Fornecido em:	Kitbox
Referência	4933464896
Código EAN	4058546228415

PERFECT MATCH

EXTRATOR PHDE72

Referência **4932430480**



K 750 S | MARTELO COMBINADO SDS-MAX 7KG

- Mecanismo de percussão pneumático garante um impacto máximo de 11,9J
- Potente motor de 1550W para garantir a máxima potência e durabilidade
- Sistema eletrónico de onda completa para um ajuste preciso da potência em cada aplicação
- Arranque suave para um início de cinzelamento/perfuração preciso
- Punhos frontal e posterior com sistema anti-vibração AVS e revestidos a borracha
- Punho lateral pode ser colocado em 3 posições diferentes
- Nivel de percussão suave - quando ativado permite furar/cinzelar materiais mais sensíveis
- Sistema Roto-Stop e multi-posicionamento do cinzel
- LED avisador de manutenção
- Fixação do cinzel em 12 posições para garantir o ângulo de cinzelamento mais apropriado
- Cabo de 6m



K 750 S	
Potência de entrada (W)	1550
Velocidade em vazio (rpm)	300
Energia de impacto (EPTA) (J)	11.9
Ação de percussão (ipm)	2740
Velocidade máxima (rpm)	240
Máx. capacidade de furação com broca (mm)	50
Máx. capacidade de furação com broca túnel (mm)	80
Máx. capacidade de furação com coroa (mm)	150
Encabadoiro	SDS-Max
Vibração em perfuração (m/s ²)	9.5
Vibração em cinzelagem (m/s ²)	9.1
Peso (kg)	8.2
Fornecido em:	Kitbox
Referência	4933398600
Código EAN	4002395235193

K 545 S | MARTELO COMBINADO SDS-MAX 5KG

- Mecanismo de percussão pneumático garante um impacto máximo de 8,5J
- Potente motor de 1300W para garantir a máxima potência e durabilidade
- Sistema eletrónico constante para manter a velocidade uniforme mesmo sob carga
- Arranque suave para um início de cinzelamento/perfuração preciso
- Punhos frontal e posterior com sistema anti-vibração AVS e revestidos a borracha
- Punho lateral pode ser colocado em 3 posições diferentes
- Nivel de percussão suave - quando ativado permite furar/cinzelar materiais mais sensíveis
- Paragem de rotação e multi-posicionamento do cinzel em 12 posições
- LED avisador de manutenção
- Fixação do cinzel em 12 posições para garantir o ângulo de cinzelamento mais apropriado
- Cabo de 6m



K 545 S	
Potência de entrada (W)	1300
Velocidade em vazio (rpm)	450
Energia de impacto (EPTA) (J)	8.5
Ação de percussão (ipm)	2840
Velocidade máxima (rpm)	350
Máx. capacidade de furação com broca (mm)	45
Máx. capacidade de furação com broca túnel (mm)	65
Máx. capacidade de furação com coroa (mm)	100
Encabadoiro	SDS-Max
Vibração em perfuração (m/s ²)	13
Vibração em cinzelagem (m/s ²)	9
Peso (kg)	6.7
Fornecido em:	Kitbox
Referência	4933398200
Código EAN	4002395234073

K 540 S | MARTELO COMBINADO SDS-MAX 5KG

- A melhor relação potência/peso da sua categoria - 7.5 J e 6.3 kg
- Potente 1100W para garantir a máxima potência e durabilidade
- Arranque suave para um início de perfuração/cinzelamento preciso
- Baixa vibração para maior conforto de utilização
- Caixa de engrenagens robusta em magnésio para trabalhos exigentes, alinhamento correcto de engrenagens e melhor arrefecimento
- Função de cinzelamento com 12 posições diferentes do cinzel
- Embragem de segurança protege a ferramenta e o utilizador se a broca bloquear
- Punho lateral revestido a borracha
- Variolock com 12 posições de regulação do ângulo do cinzel
- Cabo de 4 m



K 540 S	
Potência de entrada (W)	1100
Velocidade em vazio (rpm)	450
Energia de impacto (EPTA) (J)	7.5
Ação de percussão (ipm)	3000
Velocidade máxima (rpm)	430
Máx. capacidade de furação em betão (mm)	40
Máx. capacidade de furação com broca túnel (mm)	65
Máx. capacidade de furação com coroa (mm)	105
Encabadoiro	SDS-Max
Vibração em perfuração (m/s ²)	16.8
Vibração em cinzelagem (m/s ²)	16.7
Peso (kg)	6.3
Fornecido em:	Kitbox
Referência	4933418100
Código EAN	4002395238422

K 500 ST | MARTELO DEMOLIDOR SDS-MAX 5KG

- A melhor relação potência/peso da sua categoria - 7.5 J e 5.9 kg
- Potente 1100W para garantir a máxima potência e durabilidade
- Arranque suave para um início de cinzelamento preciso
- Baixa vibração permite aumentar o tempo de uso diário
- Caixa de engrenagens robusta em magnésio para maior durabilidade
- Função de cinzelamento com 12 posições diferentes do cinzel
- Embragem de segurança protege a ferramenta e o utilizador se a broca bloquear
- Punho lateral revestido a borracha
- Variolock com 12 posições de regulação do ângulo do cinzel
- Cabo de 4 m



K 500 ST	
Potência de entrada (W)	1100
Energia de impacto (EPTA) (J)	7.5
Ação de percussão (ipm)	3000
Encabadoiro	SDS-Max
Vibração em cinzelagem (m/s ²)	16.7
Peso (kg)	5.9
Fornecido em:	Kitbox
Referência	4933443180
Código EAN	4002395003402

K 500 S | MARTELO DEMOLIDOR SDS-MAX 5KG

- Mecanismo de percussão pneumático garante um impacto máximo de 8,5J
- Potente motor de 1300W para garantir a máxima potência e durabilidade
- Sistema eletrónico constante para manter a velocidade uniforme mesmo sob carga
- Arranque suave para um início de cinzelamento preciso
- Punhos frontal e posterior com sistema anti-vibração AVS e revestidos a borracha
- Punho adicional pode ser colocado em 3 posições diferentes
- Modo de redução da percussão permite furar ou cinzelar materiais mais sensíveis
- Sistema Roto-Stop para posicionamento variável do cinzel
- LED avisador de manutenção
- Fixação do cinzel em 12 posições para garantir o ângulo de cinzelamento mais apropriado
- Cabo de 6m



K 500 S	
Potência de entrada (W)	1300
Energia de impacto (EPTA) (J)	8.5
Ação de percussão (ipm)	2840
Encabadoiro	SDS-Max
Vibração em cinzelagem (m/s ²)	11.5
Peso (kg)	6.3
Fornecido em:	Kitbox
Referência	4933398220
Código EAN	4002395234059

PCE 3/K | MARTELO DEMOLIDOR SDS-PLUS 3KG

- Mecanismo de percussão pneumático garante um impacto máximo de 3.6 Joules
- Motor de 720W que, combinado com velocidade ideal, resulta num desempenho sem paralelo
- Velocidade variável no interruptor
- Caixa de engrenagens metálica totalmente isolada para maior estabilidade
- Punho frontal leve e ergonómico, multi-posicionável
- Com sistema anti-vibração AVS e punho revestido a borracha para maior conforto de utilização
- Função de bloqueamento do interruptor para maior conforto em uso prolongado
- Variolock (35 posições) para posicionar o cinzel
- Cabo de 4m



PCE 3/K	
Potência de entrada (W)	720
Energia de impacto (EPTA) (J)	3.6
Ação de percussão (ipm)	0 - 3650
Encabadoiro	SDS-Plus
Peso (kg)	3.7
Fornecido em:	Kitbox
Referência	4933384300
Código EAN	4002395232215

PLH 32 | MARTELO COMBI SDS-PLUS

- Martelo robusto e resistente com um excelente desempenho a perfurar betão devido ao motor e engrenagens de elevado torque e energia de impacto de 3.8 Joules
- Motor de 900W, que combinado com uma velocidade de perfuração otimizada, resulta num desempenho de perfuração sem rival
- Interruptor com sistema de velocidade variável
- Bom equilíbrio e de fácil manuseamento, devido à estrutura compacta em L, ao sistema anti-vibração AVS e punho revestido a borracha
- Sistema FIXTEC™ com bucha de aperto rápido de fácil instalação
- Caixa de engrenagens em magnésio para um correcto alinhamento das engrenagens e maior durabilidade
- Embraiagem de segurança para proteger o utilizador
- Paragem de rotação e possibilidade de seleção do ângulo do cinzel para facilitar operações de cinzelamento suaves
- Cabo de 4m



PLH 32 XE	
Potência de entrada (W)	900
Energia de impacto (EPTA) (J)	3.8
Ação de percussão (ipm)	0 - 4500
Velocidade máxima (rpm)	0 - 800
Máx. capacidade de furação em betão (mm)	32
Máx. capacidade de furação em metal (mm)	16
Máx. capacidade de furação em madeira (mm)	40
Encabadoiro	SDS-Plus + Reduced shank 13 mm
Vibração em perfuração (m/s ²)	22
Vibração em cinzelagem (m/s ²)	20
FIXTEC™	Sim
Peso (kg)	3.6
Fornecido em:	Kitbox
Referência	4933400069
Código EAN	4002395233342

PLH 28 | MARTELO ELECTROPNEUMÁTICO SDS-PLUS COMBI

- Martelo robusto e resistente com um excelente desempenho a perfurar betão devido ao motor e engrenagens de elevado torque e energia de impacto de 4.8 Joules
- Motor de 800W, que combinado com uma velocidade de perfuração otimizada, resulta num desempenho de perfuração sem rival
- Baixa vibração de 10.6m/s devido ao punho com duplo sistema anti-vibração patenteado (*)
- Bom equilíbrio e grande conforto de utilização, graças à estrutura compacta em L, ao sistema anti-vibração AVS e punho revestido a borracha
- Embraiagem de segurança protege o martelo e o utilizador
- Paragem de rotação e possibilidade de seleção do ângulo do cinzel para facilitar operações de cinzelamento suaves
- Versão XE inclui bucha de aperto rápido de 13 mm com adaptador de mudança rápida FIXTEC
- Cabo de 4m
- (*) aguardando patente



	PLH 28 E	PLH 28 XE
Potência de entrada (W)	800	800
Energia de impacto (EPTA) (J)	4.1	4.1
Ação de percussão (ipm)	0 - 4000	0 - 4000
Velocidade máxima (rpm)	0 - 1000	0 - 1000
Máx. capacidade de furação em betão (mm)	28	28
Máx. capacidade de furação em metal (mm)	13	13
Máx. capacidade de furação em madeira (mm)	40	40
Encabadoiro	SDS-Plus	SDS-Plus + Reduced shank 13 mm
Vibração em perfuração (m/s ²)	10.6	10.6
Vibração em cinzelagem (m/s ²)	6.8	6.8
FIXTEC™	Não	Sim
Peso (kg)	3.4	3.6
Fornecido em:	Kitbox	Kitbox
Referência	4933446790	4933446800
Código EAN	4002395005482	4002395005499

PH 30 | MARTELO ELECTROPNEUMÁTICO SDS-PLUS COMBI 32MM

- Mecanismo de percussão pneumático garante um impacto máximo de 3.6 Joules
- Motor de 1030 watt combinado com uma velocidade otimizada de perfuração para um desempenho de perfuração sem rival
- Arranque suave para um início preciso de perfuração/cinzelamento
- Baixa vibração graças ao punho ergonómico revestido a borracha
- Modo percussão suave para trabalhar em materiais sensíveis
- Inclui bucha de aperto rápido com sistema FIXTEC de fixação rápida
- Elevada durabilidade, graças à tecnologia IMB de fixação das peças moveis da engrenagem
- Anel de rotação das escovas (para uma potência igual nos 2 sentidos de rotação)
- Embraiagem de segurança protege a ferramenta e o utilizador se a broca bloquear
- Cabo de 4 m



PH 30 POWER X	
Potência de entrada (W)	1030
Energia de impacto (EPTA) (J)	3.6
Ação de percussão (ipm)	0 - 3800
Velocidade máxima (rpm)	0 - 850
Máx. capacidade de furação em betão (mm)	30
Máx. capacidade de furação em metal (mm)	13
Máx. capacidade de furação em madeira (mm)	40
Encabadoiro	SDS-Plus + Reduced shank 13 mm
Vibração em perfuração (m/s ²)	22
Vibração em cinzelagem (m/s ²)	14
FIXTEC™	Sim
Peso (kg)	2.9
Fornecido em:	Kitbox
Referência	4933396420
Código EAN	4002395234967

PH 28 | MARTELO COMBINADO SDS-PLUS 3 MODOS 28MM

- Mecanismo de percussão pneumático garante um impacto máximo de 3.4 Joules
- Motor de 820W, que combinado com uma velocidade otimizada de perfuração, garante um desempenho de perfuração sem rival
- Arranque suave para um início preciso de perfuração/cinzelamento
- Baixa vibração graças ao punho ergonómico em borracha no cabo principal e lateral
- Modo percussão suave para trabalhar em materiais sensíveis
- Elevada durabilidade, graças à tecnologia IMB de fixação das peças moveis da engrenagem
- Anel de rotação das escovas (para a mesma potência em modo normal e reversível)
- Embraiagem de segurança protege a ferramenta e o utilizador se a broca bloquear
- Versão X fornecida com adaptador FIXTEC e bucha de aperto rápido
- Cabo de 4 m



	PH 28	PH 28 X
Potência de entrada (W)	820	820
Energia de impacto (EPTA) (J)	3.4	3.4
Ação de percussão (ipm)	0 - 4000	0 - 4000
Velocidade máxima (rpm)	0 - 900	0 - 900
Máx. capacidade de furação em betão (mm)	28	28
Máx. capacidade de furação em metal (mm)	13	13
Máx. capacidade de furação em madeira (mm)	30	30
Encabadoiro	SDS-Plus	SDS-Plus + Reduced shank 13 mm
Vibração em perfuração (m/s ²)	22	22
Vibração em cinzelagem (m/s ²)	16	16
FIXTEC™	Não	Sim
Peso (kg)	2.7	2.9
Fornecido em:	Kitbox	Kitbox
Referência	4933396396	4933396392
Código EAN	4002395234936	4002395234943

PH 26 T

MARTELO COMBINADO SDS-PLUS 3 MODOS 26MM

- Martelo resistente, durável e compacto para aplicações de perfuração em pedra e cimento
- 2.4J de energia de impacto que proporcionam uma taxa de perfuração de primeira classe
- Motor de 800W proporciona a potência necessária para as aplicações mais exigentes
- Otimizado para perfurações de 6 - 16mm
- Embraiagem de segurança protege o utilizador em caso de bloqueio da broca
- A versão X é fornecida com adaptador FIXTEC™ e bucha automática
- 4m de cabo



	PH 26 T	PH 26 TX
Potência de entrada (W)	800	800
Energia de impacto (EPTA) (J)	2.4	2.4
Ação de percussão (ipm)	0 - 4500	0 - 4500
Velocidade máxima (rpm)	0 - 1500	0 - 1500
Máx. capacidade de furação em betão (mm)	26	26
Máx. capacidade de furação em metal (mm)	13	13
Máx. capacidade de furação em madeira (mm)	30	30
Encabadoiro	SDS-Plus	SDS-Plus
Vibração em perfuração (m/s ²)	13.6	13.6
Vibração em cinzelagem (m/s ²)	11.9	11.9
FIXTEC™	Não	Sim
Peso (kg)	2.4	2.6
Fornecido em:	Kitbox	Kitbox
Referência	4933464580	4933464579
Código EAN	4058546225254	4058546225247

PERFECT MATCH

MANGA PARA RECOLHER PÓ SDS-PLUS

Referência **4932464916**



PFH 26 T | MARTELO ROTATIVO SDS-PLUS 2 MODOS 26MM

- Martelo resistente, durável e compacto para aplicações de perfuração em pedra e cimento
- 2.4J de energia de impacto que proporcionam uma taxa de perfuração de primeira classe
- Motor de 800W proporciona a potência necessária para as aplicações mais exigentes
- Otimizado para perfurações de 6 - 16mm
- Embraiagem de segurança protege o utilizador em caso de bloqueio da broca
- 4m de cabo



PFH 26 T	
Potência de entrada (W)	800
Energia de impacto (EPTA) (J)	2.4
Ação de percussão (ipm)	0 - 4500
Velocidade máxima (rpm)	0 - 1500
Máx. capacidade de furação em betão (mm)	26
Máx. capacidade de furação em metal (mm)	13
Máx. capacidade de furação em madeira (mm)	30
Encabadoiro	SDS-Plus
Vibração em perfuração (m/s ²)	13.6
FIXTEC™	Não
Peso (kg)	2.4
Fornecido em:	Kitbox
Referência	4933464581
Código EAN	4058546225261

PFH 26 | MARTELO ELECTROPNEUMÁTICO SDS-PLUS 26MM 2 MODOS

- O martelo electropneumático mais compacto da sua categoria
- Desempenho sem rival com 2.4J de energia de impacto e 4500 bpm
- Baixa vibração de perfuração em betão: apenas 13.5m/s²
- Elevada durabilidade, graças à tecnologia IMB de fixação das peças moveis da engrenagem
- Tecnologia inovadora de redução de peso patenteada
- Com paragem de percussão para aplicações de aparafusamento ou perfuração em madeira/metal
- Anel de rotação das escovas (para a mesma potência em modo normal e reversível)
- Cabo de 4m



PFH 26	
Potência de entrada (W)	725
Energia de impacto (EPTA) (J)	2.4
Ação de percussão (ipm)	0 - 4500
Velocidade máxima (rpm)	0 - 1250
Máx. capacidade de furação em betão (mm)	26
Máx. capacidade de furação em metal (mm)	13
Máx. capacidade de furação em madeira (mm)	30
Encabadoiro	SDS-Plus
Vibração em perfuração (m/s ²)	13.5
FIXTEC™	Não
Peso (kg)	2.4
Fornecido em:	Kitbox
Referência	4933428230
Código EAN	4002395239832

PLH 20 | MARTELO ROTATIVO SDS-PLUS 2 MODOS 20MM DESENHO EM L

- Melhor relação potência/peso da sua categoria - 2.0 J e 1.9 kg
- Motor de 620 W, que combinado com uma velocidade de perfuração otimizada, resulta num desempenho de perfuração sem rival
- O fluxo de ar de arrefecimento do motor afasta as poeiras do utilizador
- Com sistema anti-vibração AVS para um uso mais confortável e menor esforço do utilizador
- Gama ótima de diâmetros de furação 5-12mm
- Embragem de segurança protege o utilizador e a máquina se a broca bloquear
- Reversibilidade
- Punho ergonómico revestido a borracha
- Cabo de 4m



PLH 20	
Potência de entrada (W)	620
Energia de impacto (EPTA) (J)	2.0
Ação de percussão (ipm)	0 - 4400
Velocidade máxima (rpm)	0 - 2700
Máx. capacidade de furação em betão (mm)	20
Máx. capacidade de furação em metal (mm)	13
Máx. capacidade de furação em madeira (mm)	30
Encabadouro	SDS-Plus
Vibração em perfuração (m/s ²)	10.2
FIXTEC™	Não
Peso (kg)	1.9
Fornecido em:	Kitbox
Referência	4933408070
Código EAN	4002395237531

DD 2-160 XE | BERBEQUIM PARA FURAÇÃO COM COROA DIAMANTADA A SECO

- Motor robusto e potente garante torque elevado e constante
- Dupla proteção da embraiagem e sistema eletrónico interligados para proteger tanto o utilizador como a ferramenta
- Estrutura robusta com caixa de engrenagens metálica
- Manuseamento seguro devido ao cabo comprido com AVS e punho traseiro em "D"
- Caixa de engrenagens de duas velocidades
- Adaptador FIXTEC™ M16 para uma mudança rápida das coroas
- Nivel suave - quando ativado permite furar materiais mais sensíveis
- Arranque suave para uma perfuração precisa e controlada
- Rotor FIXTEC™ "Cleanline" (acessório adicional) a melhor solução na extração do pó
- Cabo de 4 m
- Fornecido com adaptadores de fixação rápida



DD 2-160 XE	
Potência de entrada (W)	1500
Velocidade em vazio (rpm)	0 - 1500 / 0 - 3000
Velocidade máxima (rpm)	0 - 890 / 0 - 1770
Impactos (ipm)	24.000 / 48.000
Máx. capacidade de furação em pedra (mm)	162
Máx torque (Nm)	50
Encabadouro	M18 x 2.5
Peso (kg)	4.2
Fornecido em:	Kitbox
Referência	4933368690
Código EAN	4002395232505

DD 3-152 | BERBEQUIM PARA FURAÇÃO COM COROA DIAMANTADA A SECO

- Potente motor de 1900W
- Gama de velocidades ideal para brocas de grandes e pequenos diâmetros
- Interruptor com arranque suave e controlo de velocidade
- Indicador LED de proteção térmica do motor
- Embragem de segurança
- Ligação Quick-in - fixação segura do motor para maior facilidade de uso e um mínimo de vibração
- Punho em forma de L para melhor distribuição do peso
- Caixa de engrenagens de 3 velocidades
- Cabo de 5m de alta proteção
- Fornecido com conector para extração de pó e chaves de aperto



DD 3-152	
Potência de entrada (W)	1900
Velocidade máxima (rpm)	550 / 1250 / 2700
Máx. capacidade de furação em betão (mm)	152
Máx. capacidade de furação em pedra (mm)	202
Encabadouro	½" G + 1 ¼" UNC
Peso (kg)	6.5
Fornecido em:	Kitbox
Referência	4933428000
Código EAN	4002395239801

DR 152 T | COLUNA PARA DD 3-152

- Base de alumínio fundido para transporte fácil
- Inclinação de 45° para perfurações em ângulo
- Fixação rápida do motor
- Base compacta - ocupa menos espaço para trabalhar em locais confinados
- 4 parafusos de nivelamento para ajustes rápidos
- Níveis de bolha horizontal e vertical
- Pega para transporte
- Manipulo prende a unidade na posição mais alta possível para ajudar à fixação da ferramenta e da coroa
- Dispositivo de regulação de profundidade para operação dos 2 lados
- Placa de vácuo disponível como acessório



DR 152 T	
Máx. capacidade de furação com coroa (mm)	152
Dimensão da base (mm)	330 x 210
Capacidade angular (°)	45
Peso (kg)	10
Fornecido em:	Mala ou bolsa não incluídas
Referência	4933428020
Código EAN	4002395239818

DCM 2-350 C | MOTOR PARA FURAÇÃO COM COROA DIAMANTADA

- Motor de 2 velocidades para furação com coroa diamantada
- Embragem interna
- Engrenagem de tripla redução
- Interruptor com arranque suave
- Proteção contra sobrecargas do motor
- Dispositivo de carga residual PRCD
- Nivel de bolha de ar
- Caixa do interruptor com dupla posição de montagem
- Fornecido com chaves de aperto e cinta de segurança



DCM 2-350 C	
Potência de entrada (W)	2800
Velocidade em vazio 1ª velocidade (rpm)	300
Velocidade em vazio 2ª velocidade (rpm)	600
Máx. capacidade de furação com coroa (mm)	350
Encabadouro	1 ¼" UNC
Peso (kg)	9.0
Fornecido em:	Mala ou bolsa não incluídas
Referência	40044
Código EAN	4002395229772

DR 350 T | COLUNA PARA DCM 2-350 C

- Engenho de perfuração leve em alumínio
- Inclina de 0° a 45°
- Mostrador de ângulo de perfuração e profundidade
- Ligação rápida da placa do motor
- Ajuste preciso da velocidade de alimentação
- Níveis de bolha de ar horizontal e vertical
- Dispositivo de centragem do furo
- Parafusos de nivelação
- Manipulo de profundidade pode ser colocado em ambos os lados do equipamento
- Pegas e rodas para transporte
- Fornecido com chaves de aperto, placa de fixação rápida do motor, dispositivo de centragem e dispositivo de vácuo



DR 350 T	
Máx. capacidade de furação com coroa (mm)	350
Curso da lâmina (mm)	610
Dimensão (mm)	1042
Dimensão da base (mm)	391 x 523
Capacidade angular (°)	45
Peso (kg)	19.5
Fornecido em:	Mala ou bolsa não incluídas
Referência	4933400600
Código EAN	4002395234011

DCM 2-250 C | MOTOR PARA FURAÇÃO COM COROA DIAMANTADA

- Motor de 2 velocidades para furação com coroa diamantada
- Embragem interna
- Engrenagem de tripla redução
- Interruptor com arranque suave
- Proteção contra sobrecargas do motor
- Dispositivo de carga residual PRCD
- Nivel de bolha de ar
- Caixa do interruptor com dupla posição de montagem
- Fornecido com chaves de aperto e cinta de segurança



DCM 2-250 C	
Potência de entrada (W)	2800
Velocidade em vazio 1ª velocidade (rpm)	450
Velocidade em vazio 2ª velocidade (rpm)	900
Máx. capacidade de furação com coroa (mm)	250
Encabadouro	1 ¼" UNC
Peso (kg)	9.0
Fornecido em:	Mala ou bolsa não incluídas
Referência	40964
Código EAN	4002395234028

DR 250 TV | COLUNA PARA DCM 2-250 C

- Engenho de perfuração leve em alumínio
- Inclina de 0° a 45°
- Mostrador de ângulo de perfuração e profundidade
- Ligação rápida da base do motor
- Base de vácuo integrada (é possível o uso com ou sem motor de vácuo)
- Ajuste preciso da velocidade de alimentação
- Níveis de bolha de ar vertical e horizontal
- Dispositivo integrado para centrar a broca
- Parafusos de nivelação
- Manipulo de profundidade pode ser colocado de ambos os lados do equipamento
- Fornecido com chaves de aperto, placa de fixação rápida do motor, dispositivo de centragem e dispositivo de vácuo



DR 250 TV	
Máx. capacidade de furação com coroa (mm)	250
Curso da lâmina (mm)	520
Dimensão (mm)	834
Dimensão da base (mm)	276 x 467
Capacidade angular (°)	45
Peso (kg)	10.0
Fornecido em:	Mala ou bolsa não incluídas
Referência	4933400590
Código EAN	4002395234028

DISPOSITIVOS PARA FURAÇÃO A DIAMANTE EM HÚMIDO

Descrição	Compatível com DD3 152	Compatível com DCM2 250C e DCM2 350C	Compatível com MXF DCD150	Referência	Código EAN	
Kit de fixação. Para uso exclusivo em betão. Ø broca 16 mm necessária para fixar suporte	✓	✓	✓	4932399731	4002395363827	
Parafuso, porca de orelhas, porca e 5 buchas M12™						
Chave de 1 3/8"		✓		49964705	045242222766	
Chave 32mm. Para fixar o eixo do motor na remoção de coroa	✓			4931428009	4002395844791	
Chave 41mm. Para fixar o eixo do motor na remoção de coroa	✓	✓		4931428010	4002395844807	
Fixação Fixtec. Indicada para motores para furação a diamante com 1/4" encabadouro estriado. Evita que a coroa fique bloqueada, por aperto excessivo, no eixo da máquina. Correas podem ser removidas com um mínimo de esforço.	✓	✓		4932352053	4002395367108	
1 1/4" fêmea para 1/2" adaptador fêmea. Para permitir a conexão a < 50 mm Correas diamantadas numa 1/4" Máquina de encabadouro estriado	✓	✓		4932352627	4002395372850	
Extensão de 1 1/4" Fêmea / Macho 300 mm.	✓	✓	✓	4932399724	4002395363759	
Extensão de 1 1/4" Fêmea / Macho 500 mm.	✓	✓	✓	4932399725	4002395363766	
Extensão telescópica. Tubo extensor usado para fixar o equipamento de furação sem a necessidade de buchas. Carga máxima 5000Kge altura ajustável entre 1,8-2,9m	✓	✓	✓	4932399732	4002395363834	
Bomba de vácuo VP6. Para uma rápida fixação do equipamento de furação em superfícies macias e homogêneas. Capacidade de aspiração 850mbar. Pressão máx. de vácuo 6 m³/h / 100 l/min. Voltagem: 220-240 V	✓	✓	✓	4932352094	4002395367474	
Placa de vácuo - Borracha de substituição 4931428665.	✓			4932352676	4002395373345	
Tanque de água WT 10. 10 litros de capacidade, construído em aço. Tanque para água com revestimento interior e exterior em polyester. Bomba em bronze fiável com uma pressão máx. de 6 bar. tubo de 2.5 m com fixação rápida a Milwaukee® berbequins de furação por diamante.	✓	✓	✓	4932399726	4002395363773	
Anel recolha de água. Para DR 152 T. Só para coroa de Ø máx. 152 mm.				4932352677	4002395373352	
Anel de borracha de substituição para DR 152 T.				4932352678	4002395373369	
Anel recolha de água. Para DR 250 TV. Só para coroa de Ø máx. 180 mm.			✓	4932399727	4002395363780	
Anel de borracha de substituição para DR 250 TV.			✓	4932399729	4002395363803	
Anel recolha de água. Para DR 350 T. Só para coroa de Ø máx. 300 mm.				4932399728	4002395363797	
Anel de borracha de substituição para DR 350 T.				4932399730	4002395363810	
Espaçador 50mm. Necessita ser colocado entre o suporte e o motor > 250 mm e máx. 350 mm. Incluído no DR 350 T.		✓		4932399736	4002395363872	
Adaptador de fixação rápida para motor. Incluído nas colunas DR 250 TV e DR 350 T.		✓		4932399733	4002395363841	
Anel de recolha de água. Para uso universal com ferramentas de perfuração com diamante. Utilização com núcleo de brocas máx. de Ø152 mm	✓	✓	✓	4932478073	4058546340063	

SOLUÇÃO FIXTEC COM EXTRAÇÃO DE POEIRAS

Descrição	Encabadouro	Encaixe da coroa	Referência	Código EAN	
FIXTEC Clean Line Rotor (CLR).	M18 x 2.5	1 1/4" UNC	4932352172	4002395368242	

SOLUÇÃO FIXTEC SEM EXTRAÇÃO DE POEIRAS

Descrição	Encabadouro	Encaixe da coroa	Referência	Código EAN	
Adaptador Fixtec. Mudança em segundos sem ferramentas	M18 x 2.5	M16	4932399174	4002395357819	
	11 mm Hex	M16	4932399220	4002395358342	

GUIAS PARA EXTRAÇÃO DE POEIRAS

Descrição	Referência	Código EAN	
Guia para DD2-160. Fornecida com parafuso (4931622432). Necessita chave allen (4931616044) e broca piloto SDS-plus (Ø 8 x 160 mm, 4932307071)	4932399173	4002395357802	
Guia para DD3-152. Necessita broca piloto SDS-plus (Ø 8 x 160 mm, 4932307070).	4932352679	4002395373376	

AGV 15 DEC | REBARBADORA ACABAMENTOS 1550W COM EXTRAÇÃO DE POEIRAS

- Potente motor de 1550W tipo PROTECTOR com enrolamentos do induzido e indutora revestidos a resina EPOXY para garantir maior durabilidade
- Design muito compacto e fino para um uso confortável
- Interruptor com dispositivo de segurança para impedir que a máquina se ligue depois de quebra de corrente
- Embraiagem de segurança para proteger o utilizador de contragolpes
- Ajuste de profundidade sem chaves de 5 - 28 mm
- Abertura sem chaves para mudanças do disco rápidas e fáceis
- Guia de corte com indicação da linha de corte garante maior controlo durante o corte
- Abertura do resguardo sem chave
- Resguardo resistente a impactos e com sistema de fixação rápida
- Punho lateral anti-vibração para redução da fadiga do utilizador
- Fornecido com cabo de 4m, resguardo e disco diamantado DUH 125 mm



AGV 15-125 XC DEC-SET	
Potência de entrada (W)	1550
Velocidade em vazio (rpm)	11,000
Diâmetro do disco (mm)	125
Máx. capacidade de corte (mm)	28
Tamanho do eixo	M 14
Peso (kg)	2,6
Velocidade variável	Não
FIXTEC™	Sim
Sist. seg. contra quebras corrente	Sim
Punho lateral AVS	Sim
Fornecido em:	HD-Box
Referência	4933448025
Código EAN	4002395006816

AGV 15 DEG

REBARBADORA ACABAMENTOS 1550W COM EXTRAÇÃO DE POEIRAS

- Potente motor de 1550W tipo PROTECTOR com enrolamentos do induzido e indutora revestidos a resina EPOXY para garantir maior durabilidade
- Design muito compacto e fino para um uso confortável
- Interruptor com dispositivo de segurança para impedir que a máquina se ligue depois de quebra de corrente
- Interface magnético sem ferramentas para trabalhar em cantos e junto a paredes
- Armazenamento da tampa frontal, quando esta é removida para trabalhar em locais apertados
- Podem ser usados acessórios com o segmento completo devido à altura ajustável
- Resguardo de fixação rápida para fácil ajuste
- Filtro pode ser facilmente colocado com apenas 1 click
- Desenho em ângulo do punho para utilização mais confortável, utilizador pode aplicar pressão vertical na superfície para uma melhor performance
- Escovas substituíveis
- Fornecido com cabo de 4m, resguardo e mó diamantada 125mm



	AGV 15-125 XC DEG-SET	AGV 15-125 XE DEG-SET
Potência de entrada (W)	1550	1550
Velocidade em vazio (rpm)	11,000	2800 - 11,000
Diâmetro do disco (mm)	125	125
Máx. capacidade de corte (mm)	28	28
Tamanho do eixo	M 14	M 14
Peso (kg)	2,6	2,6
Velocidade variável	Não	Sim
FIXTEC™	Sim	Sim
Sist. seg. contra quebras corrente	Sim	Sim
Fornecido em:	HD-Box	HD-Box
Referência	4933448035	4933448830
Código EAN	4002395006830	4002395263424

PERFECT MATCH

TAÇA DIAMANTADA PARA APLICAÇÕES DE DESBASTE E NIVELAÇÃO. ALTA CAPACIDADE DE DESBASTE.

Referência **4932451186**



AGV 12 DEC

REBARBADORA ACABAMENTOS 1200W COM EXTRAÇÃO DE POEIRAS

- Potente motor de 1200W tipo PROTECTOR com enrolamentos do induzido e indutora revestidos a resina EPOXY para garantir maior durabilidade
- Design muito compacto e fino para um uso confortável
- Interruptor com dispositivo de segurança para impedir que a máquina se ligue depois de quebra de corrente
- Embraiagem de segurança para proteger o utilizador de contragolpes
- Ajuste de profundidade sem chaves de 5 - 28 mm
- Abertura do resguardo sem chaves para mudanças rápidas e fáceis do disco
- Guia de corte com indicação da linha de corte garante maior controlo durante o corte
- Resguardo resistente a impactos e com sistema de fixação rápida
- Pode ser facilmente conectado a extratores MILWAUKEE® M-Class
- Punho lateral anti-vibração para redução da fadiga do utilizador
- Fornecido com cabo de 4m, resguardo e disco diamantado DUH 125 mm



AGV 12-125 X DEC-SET	
Potência de entrada (W)	1200
Velocidade em vazio (rpm)	11,000
Diâmetro do disco (mm)	125
Máx. capacidade de corte (mm)	28
Tamanho do eixo	M 14
Peso (kg)	2,4
FIXTEC™	Sim
Sist. seg. contra quebras corrente	Sim
Punho lateral AVS	Sim
Tipo de interruptor	Interruptor deslizante
Fornecido em:	HD-Box
Referência	4933448020
Código EAN	4002395006809

PERFECT MATCH

DISCO DE DIAMANTE DE 125MM SOLDADO A LASER COM DESEMPENHO EXECIONAL EM MATERIAIS DUROS

Referência **4932399540**



WCS 45 | MÁQUINA PARA ABERTURA DE ROÇOS 1900W 150MM

- Potente motor de 1900W
- Proteção contra sobrecargas
- Profundidade e largura de corte ajustáveis
- Punho TILT-LOK™
- Punho revestido a borracha
- Ligação a extração de poeiras
- Inclui 2 discos diamantados, cinzel especial e chaves



WCS 45	
Potência de entrada (W)	1900
Velocidade em vazio (rpm)	5800
Diâmetro do disco (mm)	150
Largura de corte (mm)	45
Máx. capacidade de corte (mm)	45
Tamanho do eixo	M 14
Peso (kg)	6,6
Fornecido em:	Kitbox
Referência	4933383350
Código EAN	4002395229086

AGV 12 DEG | REBARBADORA ACABAMENTOS 1200W COM EXTRAÇÃO DE POEIRAS

- Potente motor de 1200W tipo "PROTECTOR" com enrolamentos do induzido e indutora revestidos a resina EPOXY para garantir maior durabilidade
- Design muito compacto e fino para um uso confortável
- Interruptor com dispositivo de segurança para impedir que a máquina se ligue depois de quebra de corrente
- Interface magnético sem ferramentas para trabalhar em cantos e junto a paredes
- Armazenamento da tampa frontal, quando esta é removida para trabalhar em locais apertados
- Podem ser usados acessórios com o segmento completo devido à altura ajustável
- Resguardo de fixação rápida para fácil ajuste
- Filtro pode ser facilmente colocado com apenas 1 click nos extratores de classe M da MILWAUKEE® graças ao adaptador fornecido nos extratores EMAC
- Desenho em ângulo do punho para utilização mais confortável, utilizador pode aplicar pressão vertical na superfície para uma melhor performance
- Escovas substituíveis



AGV 12-125 X DEG-SET	
Potência de entrada (W)	1200
Velocidade em vazio (rpm)	11,000
Diâmetro do disco (mm)	125
Máx. capacidade de corte (mm)	28
Tamanho do eixo	M 14
Peso (kg)	2,4
FIXTEC™	Sim
Sist. seg. contra quebras corrente	Sim
Tipo de interruptor	Interruptor deslizante
Fornecido em:	HD-Box
Referência	4933448030
Código EAN	4002395006823

WCE 30 | MÁQUINA PARA ABERTURA DE ROÇOS 1500W 125MM

- Potente motor de 1500 watt
- Ideal para a instalação de condutas para cabos elétricos
- Sistema eletrónico de alto desempenho com proteção contra sobrecargas
- Limitador de entrada de corrente garante arranque suave
- Largura de corte facilmente ajustável
- Ligação a extração de poeiras
- Inclui 2 discos diamantados, cinzel especial e adaptador baioneta



WCE 30	
Potência de entrada (W)	1500
Velocidade em vazio (rpm)	9500
Diâmetro do disco (mm)	125
Largura de corte (mm)	26
Máx. capacidade de corte (mm)	30
Tamanho do eixo	M 14
Peso (kg)	4,3
Fornecido em:	Kitbox
Referência	4933383855
Código EAN	4002395228980

SB 2-35 D | BERBEQUIM COM PERCUSSÃO 2 VELOCIDADES 1010W

- Potente motor de 1010W
- Elevado torque e baixa velocidade para aplicações exigentes
- Velocidade variável
- Caixa de engrenagens metálica para maior durabilidade
- Modo de perfuração sem percussão
- Bucha de cremalheira de 16mm
- Cabo de 4m



SB 2-35 D	
Potência de entrada (W)	1010
Velocidade em vazio 1ª velocidade (rpm)	0 - 800
Velocidade em vazio 2ª velocidade (rpm)	0 - 1800
Máx. capacidade de furação em betão (mm)	35
Máx. capacidade de furação em pedra (mm)	40
Máx. capacidade de furação em metal (mm)	16
Máx. capacidade de furação em madeira (mm)	50
Máx torque (Nm)	57
Capacidade da bucha (mm)	16
Peso (kg)	4.2
Fornecido em:	Caixa de cartão
Referência	4933380507
Código EAN	4002395227280

PD-705 | BERBEQUIM COM PERCUSSÃO 705W

- Motor de 705W compacto e potente
- Design ergonómico compacto com punho revestido a borracha
- Controlo de velocidade variável com reversibilidade
- Modo de perfuração sem percussão
- Bucha apertado rápido 13mm metálica
- Colar de 43mm para uso em colunas
- Cabo de 4m



PD-705	
Potência de entrada (W)	705
Velocidade em vazio (rpm)	0 - 3000
Máx. capacidade de furação em betão (mm)	15
Máx. capacidade de furação em pedra (mm)	16
Máx. capacidade de furação em metal (mm)	13
Máx. capacidade de furação em madeira (mm)	30
Máx torque (Nm)	15
Capacidade da bucha (mm)	13
Peso (kg)	1.9
Fornecido em:	Mala ou bolsa não incluídas
Referência	4933431955
Código EAN	4002395243914

PD2E 24 R | BERBEQUIM COM PERCUSSÃO 2 VELOCIDADES 1020W

- Potente motor de 1020 W
- Sistema eletrónico com velocidade variável e reversibilidade
- Com sistema anti-vibração AVS e punho em borracha para um uso mais confortável
- Caixa de engrenagens metálica para uma elevada durabilidade
- Encaixe direto das pontas de aparafusar no veio garante menor comprimento
- Embraiagem de segurança para proteger o utilizador
- Bucha de aperto rápido 1.5 - 13 mm
- Cabo de 4m



PD2E 24 R	
Potência de entrada (W)	1020
Velocidade em vazio 1ª velocidade (rpm)	0 - 1000
Velocidade em vazio 2ª velocidade (rpm)	0 - 3200
Máx. capacidade de furação em betão (mm)	22
Máx. capacidade de furação em pedra (mm)	24
Máx. capacidade de furação em metal (mm)	16
Máx. capacidade de furação em madeira (mm)	40
Máx torque (Nm)	60
Capacidade da bucha (mm)	13
Peso (kg)	3.0
Fornecido em:	Kitbox
Referência	4933419595
Código EAN	4002395238651

PDE 16 RP | BERBEQUIM COM PERCUSSÃO 630W

- Design compacto e ergonómico para maior conforto
- Engrenagens planetárias para aplicações de baixa velocidade e elevado torque
- Caixa de engrenagens num só bloco para maior durabilidade e estabilidade
- Sistema eletrónico com preseleção de velocidade para uma perfuração ideal
- Modo de perfuração sem percussão
- Cabo de 4m



PDE 16 RP	
Potência de entrada (W)	630
Velocidade em vazio (rpm)	0 - 950
Máx. capacidade de furação em betão (mm)	16
Máx. capacidade de furação em pedra (mm)	20
Máx. capacidade de furação em metal (mm)	13
Máx. capacidade de furação em madeira (mm)	40
Máx torque (Nm)	59
Capacidade da bucha (mm)	13
Peso (kg)	2.0
Fornecido em:	Kitbox
Referência	4933409206
Código EAN	4002395235339

PD2E 24 RS | BERBEQUIM COM PERCUSSÃO 2 VELOCIDADES 1010W

- Potente motor de 1010W
- Sistema eletrónico com velocidade variável e reversibilidade
- Com sistema anti-vibração AVS e punho em borracha para um uso mais confortável
- Caixa de engrenagens metálica sincronizada para uma elevada durabilidade
- Encaixe direto de pontas de aparafusar garante menor comprimento e peso e melhor visibilidade
- Embraiagem de segurança para proteger o utilizador
- Bucha de aperto rápido 1.5 - 13 mm
- Cabo de 4m



PD2E 24 RS	
Potência de entrada (W)	1010
Velocidade em vazio 1ª velocidade (rpm)	0 - 1450
Velocidade em vazio 2ª velocidade (rpm)	0 - 3400
Máx. capacidade de furação em betão (mm)	20
Máx. capacidade de furação em pedra (mm)	24
Máx. capacidade de furação em metal (mm)	16
Máx. capacidade de furação em madeira (mm)	40
Máx torque (Nm)	54
Capacidade da bucha (mm)	13
Peso (kg)	3.1
Fornecido em:	Kitbox
Referência	4933380462
Código EAN	4002395227273

PDE 13 RX | BERBEQUIM COM PERCUSSÃO 630W

- Design compacto para maior conforto de utilização
- IMB - tecnologia Integrated-Metal-Block para a maior durabilidade e estabilidade
- Sistema eletrónico: preseleção de velocidade para uma perfuração ideal
- Modo de perfuração sem percussão
- Bucha apertado rápido 1.5 - 13mm com um anel
- Fácil acesso às escovas de carbono
- Cabo de 4m



PDE 13 RX	
Potência de entrada (W)	630
Velocidade em vazio (rpm)	0 - 2900
Máx. capacidade de furação em betão (mm)	15
Máx. capacidade de furação em pedra (mm)	18
Máx. capacidade de furação em metal (mm)	13
Máx. capacidade de furação em madeira (mm)	30
Máx torque (Nm)	21
Capacidade da bucha (mm)	13
Peso (kg)	1.8
Fornecido em:	Kitbox
Referência	4933409200
Código EAN	4002395235322

PD2E 22 R | BERBEQUIM COM PERCUSSÃO 2 VELOCIDADES 850W

- Potente motor de 850W
- Sistema eletrónico com velocidade variável e reversibilidade
- Com sistema anti-vibração AVS e punho em borracha para um uso mais confortável
- Caixa de engrenagens metálica para uma elevada durabilidade
- Encaixe direto das pontas de aparafusar no veio garante menor comprimento
- Embraiagem de segurança para proteger o utilizador
- Bucha de aperto rápido 1.5 - 13 mm
- Cabo de 4m



PD2E 22 R	
Potência de entrada (W)	850
Velocidade em vazio 1ª velocidade (rpm)	0 - 1000
Velocidade em vazio 2ª velocidade (rpm)	0 - 3200
Máx. capacidade de furação em betão (mm)	20
Máx. capacidade de furação em pedra (mm)	22
Máx. capacidade de furação em metal (mm)	13
Máx. capacidade de furação em madeira (mm)	40
Máx torque (Nm)	56
Capacidade da bucha (mm)	13
Peso (kg)	2.9
Fornecido em:	Kitbox
Referência	4933419570
Código EAN	4002395238613

B2E 16 RLD | BERBEQUIM ROTATIVO 2 VELOCIDADES 900W

- Potente motor de 900W
- Elevado torque e baixa velocidade para aplicações exigentes
- Seleção de velocidade variável
- Caixa de engrenagens metálica para uma excelente durabilidade
- Bucha cremalheira de 16 mm
- Cabo de 4m



B2E 16 RLD	
Potência de entrada (W)	900
Velocidade em vazio 1ª velocidade (rpm)	0 - 750
Velocidade em vazio 2ª velocidade (rpm)	0 - 1600
Máx. capacidade de furação em metal (mm)	16
Máx. capacidade de furação em madeira (mm)	40
Máx torque (Nm)	88
Capacidade da bucha (mm)	16
Encabadouro	M18 x 2.5
Peso (kg)	4.2
Fornecido em:	Mala ou bolsa não incluídas
Referência	4933380482
Código EAN	4002395227198

HD2E 13 R | BERBEQUIM ROTATIVO 2 VELOCIDADES 705W

- Motor potente e compacto de 705 W
- Eletrónico com velocidade variável e reversibilidade
- Caixa de engrenagens metálica para maior durabilidade
- Bucha aperto rápido metálica de 13mm
- Punho ergonómico revestido a borracha para maior conforto de utilização
- Cabo de 4m



HD2E 13 R	
Potência de entrada (W)	705
Velocidade em vazio 1ª velocidade (rpm)	0 - 1050
Velocidade em vazio 2ª velocidade (rpm)	0 - 2200
Máx. capacidade de furação em metal (mm)	13
Máx. capacidade de furação em madeira (mm)	40
Máx torque (Nm)	60
Capacidade da bucha (mm)	13
Encabadouro	1/2" x 20
Peso (kg)	2,7
Fornecido em:	Mala ou bolsa não incluídas
Referência	4933390186
Código EAN	4002395231454

HDE 13 RQX | BERBEQUIM ROTATIVO 950W

- Motor potente e compacto de 950W
- Velocidade variável
- Ótimo desempenho em aplicações de baixa velocidade e elevado torque
- Bucha de aperto rápido metálica
- Bloqueio automático do veio
- Reversibilidade
- Cabo QUIK-LOK™ de 4m



	HDE 13 RQX	HDE 13 RQX KIT
Potência de entrada (W)	950	950
Velocidade em vazio (rpm)	0 - 850	0 - 850
Máx. capacidade de furação em metal (mm)	13	13
Máx. capacidade de furação em madeira (mm)	38	38
Máx torque (Nm)	94	94
Capacidade da bucha (mm)	13	13
Encabadouro	1/2" x 20	1/2" x 20
Peso (kg)	2,0	2,0
Fornecido em:	Mala ou bolsa não incluídas	Kitbox
Referência	030250	4933428550
Código EAN	4002395229642	4002395241576

HDE 13 RQD | BERBEQUIM ROTATIVO 825W

- Motor potente e compacto de 825 W
- Velocidade variável
- Ótimo desempenho em aplicações de baixa velocidade e elevado torque
- Bucha de cremalheira 1,5 - 13 mm
- Reversibilidade
- Cabo QUIK-LOK™ de 4m



HDE 13 RQD	
Potência de entrada (W)	825
Velocidade em vazio (rpm)	0 - 500
Máx. capacidade de furação em metal (mm)	13
Máx. capacidade de furação em madeira (mm)	38
Máx torque (Nm)	101
Capacidade da bucha (mm)	13
Encabadouro	1/2" x 20
Peso (kg)	3,2
Fornecido em:	Mala ou bolsa não incluídas
Referência	110750
Código EAN	4002395229659

DE 13 RP | BERBEQUIM ROTATIVO 630W

- Motor potente e compacto de 630W
- Sistema eletrónico: preseleção de velocidade
- Construção em blocos para maior durabilidade e estabilidade
- Caixa de engrenagens planetária para aplicações de baixa velocidade e alto torque
- Bucha de aperto rápido metálica (1,5 - 13mm)
- Reversibilidade
- Acesso rápido às escovas
- Cabo de 4m



DE 13 RP	
Potência de entrada (W)	630
Velocidade em vazio (rpm)	0 - 950
Máx. capacidade de furação em metal (mm)	13
Máx. capacidade de furação em madeira (mm)	40
Máx torque (Nm)	59
Capacidade da bucha (mm)	13
Encabadouro	1/2" x 20
Peso (kg)	2,1
Fornecido em:	Kitbox
Referência	4933409194
Código EAN	4002395235346


IPWE 400 R | CHAVE DE IMPACTO 725W 1/2"

- Caixa de engrenagens em metal que garante um apoio exacto para os rolamentos e engrenagens
- Torque de 400Nm
- Punho ergonómico e revestido a borracha
- Velocidade variável e Reversível
- Fornecida com cabo de 4m



IPWE 400 R	
Potência de entrada (W)	725
Velocidade em vazio (rpm)	0 - 1700
Impactos sob carga (imp)	1000 - 2600
Máx. torque (Nm)	400
Diâmetro máx. do parafuso	M20
Encabadouro	1/2" quadrado
Peso (kg)	2,7
Fornecido em:	Mala ou bolsa não incluídas
Referência	4933451524
Código EAN	4002395143511

IPWE 520 R | CHAVE DE IMPACTO 725W 3/4"

- Caixa de engrenagens em metal que garante um apoio exacto para os rolamentos e engrenagens
- Torque de 520Nm
- Punho ergonómico e revestido a borracha
- Velocidade variável e Reversível
- Fornecida com cabo de 4m



IPWE 520 R	
Potência de entrada (W)	725
Velocidade em vazio (rpm)	0 - 1700
Impactos sob carga (imp)	1000 - 2500
Máx. torque (Nm)	520
Diâmetro máx. do parafuso	M24
Encabadouro	3/4" quadrado
Peso (kg)	2,8
Fornecido em:	Mala ou bolsa não incluídas
Referência	4933451525
Código EAN	4002395143528

MÁQUINAS PARA METAL



AGVM 26 | REBARBADORA ALTA POTÊNCIA 2600W COM AVS E PROTEÇÃO ANTI-CONTRAGOLPE

- Resguardo protege tanto o utilizador como a máquina do efeito de contragolpe
- Potente motor PROTECTOR de 2600W, com enrolamentos do induzido e indutora revestidos a resina tipo EPOXY para maior durabilidade
- Autoequilibrador para reduzir a vibração no uso de discos danificados
- Corpo e punho lateral com sistema anti-vibração AVS para um uso mais confortável
- Com a menor vibração da sua categoria com apenas 2.5 m/s²
- Punho posterior rotativo com 7 posições
- Flange de aperto FIXTEC para uma mudança da discos mais fácil e rápida
- Resguardo resistente a impactos e com sistema de fixação rápida
- Escovas de corta corrente
- Cabo de 4 metros



	AGVM 26-230 GEX	AGVM 26-230 GEX DMS
Potência de entrada (W)	2600	2600
Velocidade em vazio (rpm)	6600	6600
Diâmetro do disco (mm)	230	230
Máx. capacidade de corte (mm)	68	68
Tamanho do eixo	M 14	M 14
Peso (kg)	5.8	5.8
Travão	Não	Não
Tipo de interruptor	Interruptor	Interruptor de homem morto
Flange FIXTEC™	Sim	Sim
Sist. seg. contra quebras corrente	Sim	Não
Sistema anti-vibrações	Sim	Sim
Punho anti-vibração	Sim	Sim
Punho posterior rotativo	Sim	Sim
Fornecido em:	Mala ou bolsa não incluídas	Mala ou bolsa não incluídas
Referência	4933402365	4933402495
Código EAN	4002395234271	4002395234394

AGV 26 | REBARBADORA ALTA POTÊNCIA 2600W COM AVS

- Potente motor de 2600W tipo PROTECTOR com enrolamentos do induzido e indutora revestidos a resina EPOXY para garantir maior durabilidade
- Autoequilibrador para reduzir a vibração no uso de discos danificados
- Corpo e punho lateral com sistema anti-vibração AVS para um uso mais confortável
- A menor vibração da sua categoria com apenas 2.5m/s²
- Punho rotativo com 7 posições
- Arranque suave
- Resguardo resistente e com fixação sem chave
- Escovas de corta corrente
- Cabo de 4m



	AGV 26-230 GE	AGV 26-230 GE DMS
Potência de entrada (W)	2600	2600
Velocidade em vazio (rpm)	6600	6600
Diâmetro do disco (mm)	230	230
Máx. capacidade de corte (mm)	68	68
Tamanho do eixo	M 14	M 14
Peso (kg)	5.5	5.5
Travão	Não	Não
Tipo de interruptor	Interruptor	Interruptor de homem morto
Flange FIXTEC™	Não	Não
Sist. seg. contra quebras corrente	Sim	Não
Sistema anti-vibrações	Sim	Sim
Punho anti-vibração	Sim	Sim
Punho posterior rotativo	Sim	Sim
Fornecido em:	Mala ou bolsa não incluídas	Mala ou bolsa não incluídas
Referência	4933402360	4933402490
Código EAN	4002395234257	4002395234356

AGVM 24 | REBARBADORA ALTA POTÊNCIA 2400W COM AVS E PROTEÇÃO ANTI-CONTRAGOLPE

- Proteção contra o contragolpe
- Potente motor PROTECTOR de 2400W, com enrolamentos do induzido e indutora revestidos a resina EPOXY para maior durabilidade.
- Autoequilibrador para reduzir a vibração no uso de discos danificados
- Corpo e punho lateral com sistema anti-vibração AVS para um uso mais confortável
- Com a menor vibração da sua categoria - apenas 2.5 m/s²
- Punho posterior rotativo com 7 posições
- Flange de aperto FIXTEC™ para uma mudança do disco mais fácil e rápida
- Resguardo resistente a impactos e com sistema de fixação rápida
- Escovas de corta corrente
- Cabo de 4 metros



	AGVM 24-230 GEX	AGVM 24-230 GEX DMS
Potência de entrada (W)	2400	2400
Velocidade em vazio (rpm)	6600	6600
Diâmetro do disco (mm)	230	230
Máx. capacidade de corte (mm)	68	68
Tamanho do eixo	M 14	M 14
Peso (kg)	5.8	5.8
Travão	Não	Não
Tipo de interruptor	Interruptor	Interruptor de homem morto
Flange FIXTEC™	Sim	Sim
Sist. seg. contra quebras corrente	Sim	Não
Sistema anti-vibrações	Sim	Sim
Punho anti-vibração	Sim	Sim
Punho posterior rotativo	Sim	Sim
Fornecido em:	Mala ou bolsa não incluídas	Mala ou bolsa não incluídas
Referência	4933402340	4933402475
Código EAN	4002395234240	4002395234370

AGVKB 24 | REBARBADORA DE 2400W COM TRAVÃO AVS E PROTEÇÃO ANTI-CONTRAGOLPE

- Potente motor de 2400W revestido e protegido para aumentar a vida útil da ferramenta e um rendimento superior em qualquer aplicação
- Sistema de travagem RAPIDSTOP™: para o disco até 50% mais rápido do que outras máquinas sem travão
- Interruptor de homem morto enviraque a máquina acidentalmente se ligue depois de uma falha de corrente
- Enbraiagem de segurança protege contra o efeito contra-golpe
- Proteção contra sobrecargas para evitar sobreaquecimento
- Arranque progressivo
- Alojamento do motor Anti-vibração com punho principal rotativo e punho lateral anti-vibração - para um controlo mais cómodo e menos stress para as articulações
- Proteção de segurança de liberação rápida para um fácil ajuste
- Acesso fácil às escovas através de porta de serviço
- Porca FIXTEC™ para uma troca fácil e rápida do disco
- Proteção contra sobrecargas para evitar o aquecimento excessivo



	AGVKB 24-230 EKK	AGVKB 24-230 EKK DMS	AGVKB 24-230 EKK DMS KIT
Potência de entrada (W)	2400	2400	2400
Velocidade em vazio (rpm)	6500	6500	6500
Diâmetro do disco (mm)	230	230	230
Máx. capacidade de corte (mm)	68	68	68
Tempo de paragem (s)	< 3	< 3	< 3
Tamanho do eixo	M14	M14	M14
Peso (kg)	5.9	5.9	5.9
Travão	Sim	Sim	Sim
Tipo de interruptor	Interruptor	Interruptor de homem morto	Interruptor de homem morto
Flange FIXTEC™	Sim	Sim	Sim
Sist. seg. contra quebras corrente	Sim	Sim	Sim
Punho anti-vibração	Sim	Sim	Sim
Punho lateral AVS	Sim	Sim	Sim
Punho posterior rotativo	Sim	Sim	Sim
Fornecido em:	Mala ou bolsa não incluídas	Mala ou bolsa não incluídas	Kitbox
Referência	4933471464	4933471463	4933471465
Código EAN	4058546293635	4058546293628	4058546293642

AGVK 24 | REBARBADORA ALTA POTÊNCIA 2400W COM AVS E PROTEÇÃO ANTI-CONTRAGOLPE

- Potente motor PROTECTOR de 2400W, com enrolamentos do induzido e indutora revestidos a resina tipo EPOXY para maior durabilidade.
- Interruptor com sistema de segurança impede o funcionamento no regresso da electricidade após queda de corrente
- Embraiagem de segurança que protege contra o contra-golpe
- Dispositivo de proteção contra sobre-cargas de corrente
- Arranque suave
- Design extremamente compacto com 485mm de comprimento e 5,4Kg de peso
- Punho lateral anti-vibrações com 2 posições para um uso mais confortável
- Resguardo resistente a impactos e com sistema de fixação rápida
- Portas externas de acesso às escovas para uma fácil manutenção
- Cabo 4m



	AGVK 24-230 EK	AGVK 24-230 EK DMS
Potência de entrada (W)	2400	2400
Velocidade em vazio (rpm)	6600	6600
Diâmetro do disco (mm)	230	230
Máx. capacidade de corte (mm)	68	68
Tamanho do eixo	M 14	M 14
Peso (kg)	5.4	5.4
Travão	Não	Não
Tipo de interruptor	Interruptor	Interruptor de homem morto
Flange FIXTEC™	Não	Não
Interruptor segurança	Não	Sim
Sist. seg. contra quebras corrente	Sim	Sim
Punho lateral AVS	Sim	Sim
Punho posterior rotativo	Não	Não
Fornecido em:	Mala ou bolsa não incluídas	Mala ou bolsa não incluídas
Referência	4933451413	4933451414
Código EAN	4002395161683	4002395161690

AGV 24 | REBARBADORA ALTA POTÊNCIA 2400W COM AVS

- Potente motor de 2400W tipo PROTECTOR com enrolamentos do induzido e indutora revestidos a resina EPOXY para garantir maior durabilidade
- Autoequilibrador para reduzir a vibração no uso de discos danificados
- Corpo e punho lateral com sistema anti-vibração AVS para um uso mais confortável
- A menor vibração da sua categoria com apenas 2.5m/s²
- Arranque suave
- Resguardo de fixação rápido resistente a roturas para um ajuste fácil
- Escovas de corta corrente
- Cabo de 4m



	AGV 24-230 E	AGV 24-230 GE	AGV 24-230 GE DMS
Potência de entrada (W)	2400	2400	2400
Velocidade em vazio (rpm)	6600	6600	6600
Diâmetro do disco (mm)	230	230	230
Máx. capacidade de corte (mm)	68	68	68
Tamanho do eixo	M 14	M 14	M 14
Peso (kg)	5.5	5.5	5.5
Travão	Não	Não	Não
Tipo de interruptor	Interruptor	Interruptor	Interruptor de alavanca (Interruptor de homem morto)
Flange FIXTEC™	Não	Não	Não
Sist. seg. contra quebras corrente	Sim	Sim	Não
Sistema anti-vibrações	Sim	Sim	Sim
Punho anti-vibração	Sim	Sim	Sim
Punho posterior rotativo	Não	Sim	Sim
Fornecido em:	Mala ou bolsa não incluídas	Mala ou bolsa não incluídas	Mala ou bolsa não incluídas
Referência	4933402335	4933402330	4933402520
Código EAN	4002395234233	4002395234226	4002395234400

AG 24 | REBARBADORA DE ALTA POTÊNCIA 2400W

- Potente motor de 2400W tipo PROTECTOR com enrolamentos do induzido e indutora revestidos a resina EPOXY para garantir maior durabilidade
- Corpo ergonómico para maior conforto do utilizador
- Arranque suave
- Resguardo resistente a impactos e com sistema de fixação rápida
- Escovas de carbono com sistema corta corrente
- Cabo em borracha de 4m



	AG 24-230 E	AG 24-230 E DMS
Potência de entrada (W)	2400	2400
Velocidade em vazio (rpm)	6600	6600
Diâmetro do disco (mm)	230	230
Máx. capacidade de corte (mm)	68	68
Tamanho do eixo	M 14	M 14
Peso (kg)	5.3	5.3
Travão	Não	Não
Tipo de interruptor	Interruptor	Interruptor de homem morto
Flange FIXTEC™	Não	Não
Sist. seg. contra quebras corrente	Sim	Não
Sistema anti-vibrações	Não	Não
Punho anti-vibração	Não	Não
Punho posterior rotativo	Não	Não
Fornecido em:	Mala ou bolsa não incluídas	Mala ou bolsa não incluídas
Referência	4933402325	4933402450
Código EAN	4002395234219	4002395234325

AGV 22 | REBARBADORA ALTA POTÊNCIA 2200W COM AVS

- Potente motor de 2200W tipo PROTECTOR com enrolamentos do induzido e indutora revestidos a resina EPOXY para garantir maior durabilidade
- Design extremamente compacto com 485 mm de comprimento e 5.4kg para um uso mais confortável
- Arranque suave
- Resguardo resistente a impactos e com sistema de fixação rápida
- Punho lateral com duas posições e sistema anti-vibração para um trabalho mais confortável
- Acesso direto às escovas para manutenção rápida
- Cabo de 4m revestido a borracha



	AGV 22-180 E	AGV 22-230 E	AGV 22-230 DMS
Potência de entrada (W)	2200	2200	2200
Velocidade em vazio (rpm)	8500	6600	6600
Diâmetro do disco (mm)	180	230	230
Máx. capacidade de corte (mm)	43	68	68
Tamanho do eixo	M 14	M 14	M 14
Peso (kg)	5.3	5.4	5.4
Travão	Não	Não	Não
Tipo de interruptor	Interruptor	Interruptor	Interruptor de homem morto
Flange FIXTEC™	Não	Não	Não
Sist. seg. contra quebras corrente	Sim	Sim	Não
Sistema anti-vibrações	Não	Não	Não
Punho lateral AVS	Sim	Sim	Sim
Punho posterior rotativo	Não	Não	Não
Fornecido em:	Mala ou bolsa não incluídas	Mala ou bolsa não incluídas	Mala ou bolsa não incluídas
Referência	4933431820	4933431850	4933431860
Código EAN	4002395243839	4002395243860	4002395243877

AG 22 | REBARBADORA ALTA POTÊNCIA 2200W

- Potente motor de 2200W tipo PROTECTOR com enrolamentos do induzido e indutora revestidos a resina EPOXY para garantir maior durabilidade
- Design muito compacto com um comprimento de 485mm e 5.2 kg para um uso mais confortável
- Resguardo resistente a impactos
- Acesso direto às escovas



	AG 22-180 DMS	AG 22-230 DMS
Potência de entrada (W)	2200	2200
Velocidade em vazio (rpm)	8500	6600
Diâmetro do disco (mm)	180	230
Máx. capacidade de corte (mm)	43	68
Tamanho do eixo	M 14	M 14
Peso (kg)	5.1	5.2
Travão	Não	Não
Tipo de interruptor	Interruptor de homem morto	Interruptor de homem morto
Flange FIXTEC™	Não	Não
Sist. seg. contra quebras corrente	Não	Não
Sistema anti-vibrações	Não	Não
Punho lateral AVS	Não	Não
Punho posterior rotativo	Não	Não
Fornecido em:	Mala ou bolsa não incluídas	Mala ou bolsa não incluídas
Referência	4933431830	4933433630
Código EAN	4002395243846	4002395244423

AGV 21 GEX | REBARBADORA DE ALTA POTÊNCIA 2100W 230MM FIXTEC™ COM AVS

- Potente motor de 2100W tipo PROTECTOR com enrolamentos do induzido e indutora revestidos a resina EPOXY para garantir maior durabilidade
- Autoequilibrador para reduzir a vibração no uso de discos danificados
- Corpo e punho lateral com sistema anti-vibração AVS para um uso mais confortável
- Punho principal rotativo com 7 posições
- Arranque suave
- Flange FIXTEC para mudança de disco rápida e fácil
- Resguardo resistente e com fixação sem chave
- Escovas de corta corrente
- Cabo de 4m



	AGV 21-230 GEX	AGV 21-230 GEX DMS
Potência de entrada (W)	2100	2100
Velocidade em vazio (rpm)	6600	6600
Diâmetro do disco (mm)	230	230
Máx. capacidade de corte (mm)	68	68
Tamanho do eixo	M 14	M 14
Peso (kg)	5.5	5.5
Travão	Não	Não
Tipo de interruptor	Interruptor	Interruptor de homem morto
Flange FIXTEC™	Sim	Sim
Sist. seg. contra quebras corrente	Sim	Não
Sistema anti-vibrações	Sim	Sim
Punho anti-vibração	Sim	Sim
Punho posterior rotativo	Sim	Sim
Fornecido em:	Mala ou bolsa não incluídas	Mala ou bolsa não incluídas
Referência	4933402304	4933402525
Código EAN	4002395234158	4002395234424

AGV 17 | REBARBADORA DE ACABAMENTOS 1750W 125MM

- Potente motor de 750W tipo PROTECTOR com enrolamentos do induzido e indutora revestidos a resina EPOXY para garantir maior durabilidade
- Sistema eletrônico de potência constante com arranque suave
- Interruptor com dispositivo de segurança para impedir que a máquina se ligue depois de quebra de corrente
- Proteção contra sobrecargas térmicas para prevenir sobreaquecimento
- Embraiagem de segurança para proteger o utilizador dos contragolpes
- Flange FIXTEC para uma mudança de disco sem ferramentas
- Resguardo resistente e com fixação sem chave
- Punho lateral anti-vibração para redução da fadiga do utilizador
- Cabo de 4m



	AGV 17-125 XE	AGV 17-125 XC	AGV 17-125 XC DMS	AGV 17-150 XC DMS	AGV 17-180 XC DMS
Potência de entrada (W)	1750	1750	1750	1750	1750
Velocidade em vazio (rpm)	2600 - 11.000	11.000	11.000	9500	7600
Diâmetro do disco (mm)	125	125	125	150	180
Máx. capacidade de corte (mm)	33	33	33	45	58
Tamanho do eixo	M 14	M 14	M 14	M 14	M 14
Peso (kg)	2.8	2.8	2.8	3.0	3.1
Velocidade variável	Sim	Não	Não	Não	Não
Travão	Não	Não	Não	Não	Não
Tipo de interruptor	Interruptor	Interruptor	Interruptor de homem morto	Interruptor de homem morto	Interruptor de homem morto
Flange FIXTEC™	Sim	Sim	Sim	Sim	Sim
Sist. seg. contra quebras corrente	Sim	Sim	Sim	Sim	Sim
Punho lateral AVS	Sim	Sim	Sim	Sim	Sim
Sistema anti-vibrações	Não	Não	Não	Não	Não
Fornecido em:	Mala ou bolsa não incluídas	Mala ou bolsa não incluídas	Mala ou bolsa não incluídas	Mala ou bolsa não incluídas	Mala ou bolsa não incluídas
Referência	4933432230	4933449850	4933451140	4933432250	4933432270
Código EAN	4002395243983	4002395247295	4002395247905	4002395243990	4002395244003

AGV 17 INOX | REBARBADORA DE BAIXA VELOCIDADE 1750W 125MM

- Motor 1750W com sistema PROTECTOR com enrolamentos protegidos por resina epoxy para maior durabilidade
- Velocidade variável de 2000 - 7600 RPM com 7 posições pré-definidas para garantir os melhores resultados em aço inox
- Electrónico de velocidade constante com arranque suave
- Interruptor de segurança que evita arranques acidentais após quebra de tensão
- Proteção contra sobrecargas térmicas que evitam o sobreaquecimento
- A embraiagem mecânica protege a máquina no caso de bloqueio
- Porca FIXTEC garante uma fácil mudança do disco
- Resguardo resistente e com ajuste rápido
- Punho anti-vibrações
- Cabo de 4 metros



	AGV 17-125 INOX
Potência de entrada (W)	1750
Velocidade em vazio (rpm)	2000 - 7600
Diâmetro do disco (mm)	125
Máx. capacidade de corte (mm)	33
Tamanho do eixo	M 14
Peso (kg)	2.8
Velocidade variável	Sim
Travão	Não
Tipo de interruptor	Interruptor
Flange FIXTEC™	Sim
Sist. seg. contra quebras corrente	Sim
Fornecido em:	Mala ou bolsa não incluídas
Referência	4933449870
Código EAN	4002395247912

AGV 15 | REBARBADORA ACABAMENTOS 1550W COM AVS

- Potente motor de 1550W tipo PROTECTOR com enrolamentos do induzido e indutora revestidos a resina EPOXY para garantir maior durabilidade
- Design muito compacto e fino para maior conforto de utilização
- Arranque suave
- Interruptor com dispositivo de segurança para impedir que a máquina se ligue depois de quebra de corrente
- Proteção contra sobrecargas para impedir sobreaquecimentos
- Embraiagem de segurança para proteger o utilizador dos contragolpes
- Novo sistema FIXTEC integrado de mudança do disco sem chave
- Resguardo resistente a impactos e com sistema de fixação rápida
- Punho lateral anti-vibração para redução da fadiga do utilizador
- Cabo de 4 metros



	AGV 15-125 XC	AGV 15-125 XE	AGV 15-150 XC
Potência de entrada (W)	1550	1550	1550
Velocidade em vazio (rpm)	11.000	2800 - 11.000	9000
Diâmetro do disco (mm)	125	125	150
Máx. capacidade de corte (mm)	33	33	44
Tamanho do eixo	M 14	M 14	M 14
Peso (kg)	2.6	2.6	2.6
Velocidade variável	Não	Sim	Não
Travão	Não	Não	Não
Tipo de interruptor	Interruptor deslizante	Interruptor deslizante	Interruptor deslizante
FIXTEC™	Sim	Sim	Sim
Sist. seg. contra quebras corrente	Sim	Sim	Sim
Sistema anti-vibrações	Não	Não	Não
Fornecido em:	Mala ou bolsa não incluídas	Mala ou bolsa não incluídas	Mala ou bolsa não incluídas
Referência	4933428120	4933428127	4933433250
Código EAN	4002395239641	4002395239658	4002395244164

AGV 13 | REBARBADORA ACABAMENTOS 1250W COM AVS

- Motor 1250W com sistema PROTECTOR com enrolamentos protegidos por resina Epoxy para maior durabilidade.
- Design muito compacto e baixo perímetro para um uso mais confortável
- Velocidade variável com 6 posições pré-determinadas de 2800 - 11500 rpm para trabalhar em diversos materiais
- Electrónico que garante velocidade constante sob carga
- Interruptor de segurança que evita arranques acidentais após quebra de tensão
- Proteção contra sobrecargas térmicas que evitam o sobreaquecimento
- Embraiagem de segurança evita o contragolpe
- Sistema integrado que facilita a remoção do disco
- Resguardo resistente e com ajuste rápido
- Punhos anti vibração garantem maior conforto
- Caixa de engrenagens pode rodar 90°
- Cabo de 4 metros



	AGV 13-125 XE
Potência de entrada (W)	1250
Velocidade em vazio (rpm)	2.800 - 11.500
Diâmetro do disco (mm)	125
Máx. capacidade de corte (mm)	33
Tamanho do eixo	M 14
Peso (kg)	2.4
Velocidade variável	Sim
Travão	Não
Tipo de interruptor	Interruptor deslizante
FIXTEC™	Sim
Sist. seg. contra quebras corrente	Sim
Punho lateral AVS	Sim
Fornecido em:	Mala ou bolsa não incluídas
Referência	4933451218
Código EAN	4002395260850

AGV 13 XSPDEB | REBARBADORA 1250W COM AVS E INTERRUPTOR DE ALAVANCA

- Potente motor PROTECTOR de 1250W, com enrolamentos do induzido e indutora revestidos a resina tipo EPOXY para maior durabilidade.
- Sistema de travão RAPIDSTOP™ : para o disco até 50% mais rápido do que outras rebarbadoras sem esta função
- Design muito compacto com 160mm de comprimento para um uso mais confortável
- Arranque suave
- Interruptor com sistema de segurança impede o funcionamento no regresso da electricidade após queda de corrente
- Proteção contra sobrecargas térmicas
- Embraiagem de segurança que protege contra o contra-golpe
- Porca FIXTEC™ troca de disco sem chave
- Resguardo resistente a impactos e com sistema de fixação rápida
- Punho anti-vibração para garantir menor fadiga de utilização



	AGV 13-125 XSPDEB	AGV 13-125 XSPDEB KIT
Potência de entrada (W)	1250	1250
Velocidade em vazio (rpm)	12.000	12.000
Diâmetro do disco (mm)	125	125
Máx. capacidade de corte (mm)	33	33
Tamanho do eixo	M14	M14
Peso (kg)	2.5	2.5
Travão	Sim	Sim
Tipo de interruptor	Interruptor de alavanca (Interruptor de homem morto)	Interruptor de alavanca (Interruptor de homem morto)
Flange FIXTEC™	Sim	Sim
Sist. seg. contra quebras corrente	Sim	Sim
Punho anti-vibração	Sim	Sim
Proteção anti-contragolpe	Sim	Sim
Fornecido em:	Mala ou bolsa não incluídas	Kitbox
Referência	4933464998	4933471194
Código EAN	4058546229436	4058546288228

AGV 13 XSPDE | REBARBADORA 1250W COM AVS E INTERRUPTOR DE ALAVANCA

- Potente motor PROTECTOR de 1250W, com enrolamentos do induzido e indutora revestidos a resina tipo EPOXY para maior durabilidade.
- Design muito compacto com 160mm de comprimento para um uso mais confortável
- Arranque suave
- Interruptor com sistema de segurança impede o funcionamento no regresso da electricidade após queda de corrente
- Proteção contra sobrecargas térmicas
- Embraiagem de segurança que protege contra o contra-golpe
- Sistema integrado de fixação rápida do disco
- Resguardo resistente a impactos e com sistema de fixação rápida
- Punho anti-vibração para garantir menor fadiga de utilização



AGV 13-125 XSPDE	
Potência de entrada (W)	1250
Velocidade em vazio (rpm)	12.000
Diâmetro do disco (mm)	125
Máx. capacidade de corte (mm)	33
Tamanho do eixo	M 14
Peso (kg)	2,5
Travão	Não
Tipo de interruptor	Interruptor de alavanca (Interruptor de homem morto)
FIXTEC™	Sim
Sist. seg. contra quebras corrente	Sim
Punho lateral AVS	Sim
Fornecido em:	Mala ou bolsa não incluídas
Referência	4933451578
Código EAN	4002395140794

AG 13 XSPD | REBARBADORA ACABAMENTOS 1250W COM INTERRUPTOR DE ALAVANCA

- Potente motor PROTECTOR de 1250W, com enrolamentos do induzido e indutora revestidos a resina tipo EPOXY para maior durabilidade.
- Design muito compacto com 160mm de comprimento para um uso mais confortável
- Sistema integrado de fixação rápida do disco
- Resguardo resistente a impactos e com sistema de fixação rápida
- Cabo de 4 metros



AG 13-125 XSPD	
Potência de entrada (W)	1250
Velocidade em vazio (rpm)	12.000
Diâmetro do disco (mm)	125
Máx. capacidade de corte (mm)	28
Tamanho do eixo	M 14
Peso (kg)	2,3
Travão	Não
Tipo de interruptor	Interruptor de alavanca (Interruptor de homem morto)
FIXTEC™	Sim
Sist. seg. contra quebras corrente	Não
Fornecido em:	Mala ou bolsa não incluídas
Referência	4933451577
Código EAN	4002395140787

AGV 12 | REBARBADORA ACABAMENTOS 1200W

- Potente motor de 1200W tipo PROTECTOR com enrolamentos do induzido e indutora revestidos a resina EPOXY para garantir maior durabilidade
- Design muito compacto e fino para maior conforto de utilização
- Arranque suave
- Interruptor com dispositivo de segurança para impedir que a máquina se ligue depois de quebra de corrente
- Proteção contra sobrecargas para impedir sobreaquecimentos
- Embraiagem de segurança para proteger o utilizador de contragolpes
- Novo sistema FIXTEC™ integrado de mudança do disco sem chave
- Resguardo resistente a impactos e com sistema de fixação rápida
- Punho lateral anti-vibração para redução da fadiga do utilizador
- Cabo de 4 metros



AGV 12-125 X	
Potência de entrada (W)	1200
Velocidade em vazio (rpm)	11.000
Diâmetro do disco (mm)	125
Máx. capacidade de corte (mm)	33
Tamanho do eixo	M 14
Peso (kg)	2,4
Travão	Não
Tipo de interruptor	Interruptor deslizante
FIXTEC™	Sim
Sist. seg. contra quebras corrente	Sim
Fornecido em:	Mala ou bolsa não incluídas
Referência	4933428085
Código EAN	4002395239597

AGV 10 EK | REBARBADORA DE ACABAMENTOS 1000W COM AVS

- Potente motor de 1000W para maior rentabilidade em todas as aplicações
- Design muito compacto com um comprimento de 276mm e 2,2 kg para maior conforto
- Interruptor de segurança que evita arranques acidentais após quebra de tensão
- Arranque suave
- Punho anti-vibração para maior conforto
- Resguardo resistente e com ajuste rápido
- Interruptor deslizante para um arranque fácil mesmo que o utilizador use luvas
- Cabo de 4m



AGV 10-125 EK	
Potência de entrada (W)	1000
Velocidade em vazio (rpm)	11.000
Diâmetro do disco (mm)	125
Máx. capacidade de corte (mm)	33
Tamanho do eixo	M 14
Peso (kg)	2,2
Travão	Não
Tipo de interruptor	Interruptor deslizante
Flange FIXTEC™	Não
Sist. seg. contra quebras corrente	Sim
Fornecido em:	Mala ou bolsa não incluídas
Referência	4933451222
Código EAN	4002395260898

AG 10 EK | REBARBADORA DE ACABAMENTOS 1000W 115MM

- Potente motor de 1000W para maior rentabilidade em todas as aplicações
- Design muito compacto com um comprimento de 276mm e 2,1 kg para maior conforto
- Interruptor de segurança que evita arranques acidentais após quebra de tensão
- Arranque suave
- Resguardo resistente e com ajuste rápido
- Interruptor deslizante para um arranque fácil mesmo que o utilizador use luvas
- Cabo de 4m



	AG 10-115 EK	AG 10-125 EK
Potência de entrada (W)	1000	1000
Velocidade em vazio (rpm)	11.000	11.000
Diâmetro do disco (mm)	115	125
Máx. capacidade de corte (mm)	28	33
Tamanho do eixo	M 14	M 14
Peso (kg)	2,1	2,1
Travão	Não	Não
Tipo de interruptor	Interruptor deslizante	Interruptor deslizante
Flange FIXTEC™	Não	Não
Sist. seg. contra quebras corrente	Sim	Sim
Fornecido em:	Mala ou bolsa não incluídas	Mala ou bolsa não incluídas
Referência	4933451219	4933451220
Código EAN	4002395260867	4002395260874

AG 9 | REBARBADORA DE ACABAMENTOS 850W 125MM

- Potente motor de 850W tipo PROTECTOR com enrolamentos do induzido e indutora revestidos a resina EPOXY para garantir maior durabilidade
- Muito fina e leve para uso confortável
- Novo sistema eletrónico digital garante velocidade constante, arranque suave e proteção contra sobrecargas do motor
- Caixa de engrenagens de baixa espessura para trabalhar em locais confinados
- Caixa de engrenagens em liga de magnésio
- Rolamentos e interruptor protegidos contra poeiras
- Turbina de elevada eficácia mantém o motor refrigerado, mesmo em condições de trabalho extremo
- Porca FIXTEC™ para uma mudança de discos rápida e fácil
- Resguardo resistente a impactos e com sistema de fixação rápida
- Escovas de corta corrente
- Cabo de 4 metros



	AG 9-125 XC	AG 9-125 XE
Potência de entrada (W)	850	850
Velocidade em vazio (rpm)	10.000	2700 - 10.000
Diâmetro do disco (mm)	115	125
Máx. capacidade de corte (mm)	33	33
Tamanho do eixo	M 14	M 14
Peso (kg)	1,8	1,8
Velocidade variável	Não	Sim
Travão	Não	Não
Tipo de interruptor	Interruptor deslizante	Interruptor deslizante
Flange FIXTEC™	Sim	Sim
Sist. seg. contra quebras corrente	Sim	Sim
Fornecido em:	Mala ou bolsa não incluídas	Mala ou bolsa não incluídas
Referência	4933403200	4933403206
Código EAN	4002395233779	4002395233786

AG 800 EK | REBARBADORA ACABAMENTOS 800W

- Motor de 800W para várias aplicações. Apenas 2,0Kg de peso para um uso mais confortável
- Design muito compacto e baixo perímetro para um uso mais confortável
- Interruptor de segurança que evita arranques acidentais após quebra de tensão
- Arranque suave
- Engrenagens em aço para maior durabilidade
- Entradas de ar protegidas para melhorar o arrefecimento
- Caixa de engrenagens plana para garantir uma excelente visibilidade e otimização da profundidade de corte em zonas de difícil acesso
- Resguardo resistente e com ajuste rápido
- Cabo de 4 metros



AG 800-125 EK	
Potência de entrada (W)	800
Velocidade em vazio (rpm)	11.500
Diâmetro do disco (mm)	125
Máx. capacidade de corte (mm)	33
Tamanho do eixo	M 14
Peso (kg)	2,0
Travão	Não
Tipo de interruptor	Interruptor deslizante
Flange FIXTEC™	Não
Sist. seg. contra quebras corrente	Sim
Fornecido em:	Mala ou bolsa não incluídas
Referência	4933451213
Código EAN	4002395260805

AG 800 E | REBARBADORA DE ACABAMENTOS 800W 115MM

- Motor de 800W para várias aplicações. Apenas 2,0Kg de peso para um uso mais confortável
- Design muito compacto e baixo perímetro para um uso mais confortável
- Interruptor de segurança que evita arranques acidentais após quebra de tensão
- Arranque suave
- Engrenagens em aço para maior durabilidade
- Entradas de ar protegidas para melhorar o arrefecimento
- Caixa de engrenagens plana para garantir uma excelente visibilidade e otimização da profundidade de corte em zonas de difícil acesso



	AG 800-115 E	AG 800-125 E	AG 800-115 E D-SET
Potência de entrada (W)	800	800	800
Velocidade em vazio (rpm)	11.500	11.500	11.500
Diâmetro do disco (mm)	115	125	115
Máx. capacidade de corte (mm)	28	33	28
Tamanho do eixo	M 14	M 14	M 14
Peso (kg)	2,0	2,0	2,0
Travão	Não	Não	Não
Tipo de interruptor	Interruptor deslizante	Interruptor deslizante	Interruptor deslizante
Flange FIXTEC™	Não	Não	Não
Sist. seg. contra quebras corrente	Sim	Sim	Sim
Fornecido em:	Mala ou bolsa não incluídas	Mala ou bolsa não incluídas	Kitbox
Referência	4933451210	4933451211	4933451281
Código EAN	4002395260171	4002395260188	4002395170777

AGS 15-125 C | REBARBADORA LIXADORA 1500W

- Potente motor de 1500W tipo PROTECTOR com enrolamentos do induzido e indutora revestidos a resina EPOXY para garantir maior durabilidade
- Calibrada com velocidade ideal para discos multifolhas
- Sistema eletrónico garante velocidade constante sob carga
- Arranque suave
- Interruptor com dispositivo de segurança para impedir arranques automáticos após quebras de corrente
- Proteção contra sobrecargas do motor
- Resguardo resistente e com fixação sem chave
- Filtro em malha metálica
- Cabo de 4m



AGS 15-125 C	
Potência de entrada (W)	1500
Velocidade em vazio (rpm)	7600
Diâmetro do disco (mm)	125
Tamanho do eixo	M 14
Peso (kg)	2,4
Travão	Não
Tipo de interruptor	Interruptor deslizante
Flange FIXTEC™	Não
Sist. seg. contra quebras corrente	Sim
Fornecido em:	Mala ou bolsa não incluídas
Referência	4933407480
Código EAN	4002395236015

DGL 34 | RETIFICADORA DE INTERIORES 500W

- Veio comprido para acesso fácil a locais confinados
- Caixa de engrenagens metálica de alta rotação e veio apoiado em rolamento de dupla pista
- Velocidade elevada de 34.000 rpm
- Escovas de carbono de corta corrente
- Excelente relação peso/potência
- Inclui chaves de bocas 17 e 15, cabo de 4m e pinça de 6mm



DGL 34	
Potência de entrada (W)	500
Velocidade em vazio (rpm)	34.000
Máx. diâmetro de disco (mm)	40
Máx. capacidade com ponta de esmerlar (mm)	25
Capacidade da pinça (mm)	6
Peso (kg)	1,8
Fornecido em:	Mala ou bolsa não incluídas
Referência	4933385110
Código EAN	4002395230020

AS 12 E | LIXADORA 1200W 125MM

- Motor de elevado torque e gama de velocidades ideal para operações de lixar
- Design ergonómico
- Seleção de velocidade variável para garantir a velocidade ideal para trabalhar qualquer material
- Proteção contra sobrecargas
- Inclui resguardo, flange e cabo de 4m



AS 12 E	
Potência de entrada (W)	1200
Velocidade em vazio (rpm)	1800 - 4800
Diâmetro do disco (mm)	125
Tamanho do eixo	M 14
Peso (kg)	2,5
Velocidade variável	Sim
Sist. seg. contra quebras corrente	Sim
Fornecido em:	Mala ou bolsa não incluídas
Referência	4933383940
Código EAN	4002395229390

DGL 30 E | RETIFICADORA DE INTERIORES 600W

- Veio comprido para acesso fácil a locais confinados
- Arranque suave
- Controlo eletrónico de velocidade
- Velocidade elevada - 30.000 rpm
- Caixa de engrenagens metálica de alta rotação e veio com rolamento de dupla pista
- Escovas de corta corrente
- Inclui chaves de bocas 17 e 15, cabo de 4m e pinça de 6mm



DGL 30 E	
Potência de entrada (W)	600
Velocidade em vazio (rpm)	10.000 - 30.000
Máx. diâmetro de disco (mm)	40
Máx. capacidade com ponta de esmerlar (mm)	20
Capacidade da pinça (mm)	6
Peso (kg)	1,9
Fornecido em:	Mala ou bolsa não incluídas
Referência	4933385120
Código EAN	4002395230037

AP 14-2 200 E | POLIDORA 1450W 200MM

- Potente motor de 1400W para operações de polimento com elevado torque
- Engrenagem de alto torque mantém a velocidade sob carga
- Seleção de velocidade variável de 490 - 2100rpm para maior versatilidade
- 7 opções de velocidade para uma seleção de velocidade precisa
- Proteção contra sobrecargas
- Saliências para os dedos, garantem maior conforto, especialmente ao trabalhar na vertical
- Botão de travamento do veio protegido evita uso acidental
- Função de bloqueamento do interruptor
- Flange macia e flexível evita riscos na pintura
- Cabo PUR de 6 metros para evitar marcas na pintura e que permite ao utilizador movimentar-se facilmente à volta do carro



	AP 14-2 200 E	AP 14-2 200 E SET
Potência de entrada (W)	1450	1450
Velocidade em vazio (rpm)	490 - 2100	490 - 2100
Diâmetro do disco (mm)	200	200
Tamanho do eixo	M 14	M 14
Peso (kg)	2,3	2,3
Velocidade variável	Sim	Sim
Sist. seg. contra quebras corrente	Sim	Sim
Arranque suave	Sim	Sim
Equipamento standard	Punho lateral, flange flexível	Lixadora 1200W com velocidade variável, flange flexível e dura, boina de lã, pano de polir, liquidos de desbaste e polimento
Fornecido em:	Mala ou bolsa não incluídas	HD-Box
Referência	4933432800	4933432795
Código EAN	4002395001156	4002395004348

DG 30 E | RETIFICADORA DE INTERIORES 500W

- Design robusto e compacto para fácil manuseamento
- Arranque suave
- Controlo de velocidade eletrónico
- Caixa de engrenagens metálica para maior precisão
- Escovas de carbono corta corrente
- Interruptor ergonómico
- Indicado para uso estacionário em colunas - colar de 43mm
- Inclui chaves de bocas 17 e 15, cabo de 4m e pinça de 6mm



DG 30 E	
Potência de entrada (W)	500
Velocidade em vazio (rpm)	10.000 - 30.000
Máx. diâmetro de disco (mm)	40
Máx. capacidade com ponta de esmerlar (mm)	20
Capacidade da pinça (mm)	6
Peso (kg)	1,3
Fornecido em:	Mala ou bolsa não incluídas
Referência	4933385100
Código EAN	4002395230013

AP 12 E | POLIDORA 1200W 150MM

- Motor 1200W
- Design ergonómico
- Engrenagem especial para elevado torque e velocidade ideal para polir
- Seleção de velocidade variável para garantir a velocidade ideal
- Proteção contra sobrecargas
- Limitador de velocidade
- Cabo de 6m



AP 12 E	
Potência de entrada (W)	1200
Velocidade em vazio (rpm)	900 - 2500
Diâmetro do disco (mm)	150
Tamanho do eixo	M 14
Peso (kg)	2,2
Velocidade variável	Sim
Sist. seg. contra quebras corrente	Sim
Fornecido em:	Mala ou bolsa não incluídas
Referência	4933383925
Código EAN	4002395229406

DG 7 E | RETIFICADORA DE INTERIORES 600W

- Veio comprido para acesso fácil a locais confinados
- Controlo eletrónico de velocidade
- Velocidade reduzida com máximo de 7000 rpm para lixar e fresar metal
- Caixa de engrenagens metálica de alto rendimento
- Inclui chaves de bocas 17 e 15, cabo de 4m e pinça de 6mm



DG 7 E	
Potência de entrada (W)	600
Velocidade em vazio (rpm)	3000 - 7000
Máx. diâmetro de disco (mm)	45
Capacidade da pinça (mm)	6 + 8
Peso (kg)	1,5
Fornecido em:	Mala ou bolsa não incluídas
Referência	4933391200
Código EAN	4002395231928

MCS 66 | SERRA CIRCULAR PARA METAL 1800W 66MM

- Potente motor de 1800W e 4000rpm
- Tecnologia de corte a seco garante cortes rápidos e limpos em metal
- Corta aços, aço inoxidável, alumínio e painéis de isolamento
- Grande profundidade de corte de 66mm
- Caixa de acumulação de aparas com fixação sem chave que permite a rápida remoção dos detritos ou mudança da lâmina
- Manipulo de incisão para um movimento eficiente
- Fornecida com disco pastilhado de 42 dentes



MCS 66	
Potência de entrada (W)	1800
Velocidade em vazio (rpm)	4000
Diâmetro da lâmina (mm)	203
Máx. capacidade de corte a 90° (mm)	66
Diâmetro do veio (mm)	15.87
Peso (kg)	6.4
Fornecido em:	Kitbox
Referência	4933440615
Código EAN	4002395000432

BS 125 | SERRA DE FITA 1100W 125MM

- Potente motor de 1100W garante máxima rentabilidade e durabilidade
- Grande capacidade de corte até 125 x 125 mm
- Velocidade variável com 4 posições pré-definidas - 0 - 116 m/min
- Electrónica que garante potência constante mantém a velocidade de corte, mesmo nas aplicações mais exigentes
- Embralmagem de segurança, protege as engrenagens, absorvendo os impactos provocados por possíveis bloqueamentos da lâmina
- Corpo fino e LED de iluminação para maior visibilidade sobre a linha de corte
- Mudança da lâmina sem chaves - rápida e fácil
- Base ajustável sem chaves



BS 125	
Potência de entrada (W)	1100
Velocidade (m/min)	0 - 116
Capacidade de corte em tubo retangular (mm) 125 x 125	
Máx. capacidade de corte em tubo e de ferro (mm)	125
Comprimento da lâmina (mm)	1139.83
Peso (kg)	6.5
Fornecido em:	Kitbox
Referência	4933448245
Código EAN	4002395262830

CHS 355 | SERRA PARA METAL COM DISCO ABRASIVO 2300W

- Motor de 2300W e 3800rpm para uma excelente rentabilidade no corte
- Bloqueio do cabeçote mantém a serra fechada durante o transporte (não necessita de corrente)
- Torno de fixação de encaixe rápido para uma ajuste fácil do ângulo de -45° a +45°
- Torno de fixação rápida
- Bloqueio do veio para mudanças de disco rápida e fácil
- Acesso direto às escovas
- Turbina de arrefecimento metálica para garantir durabilidade
- Base em aço com design anti-deformação



CHS 355	
Potência de entrada (W)	2300
Velocidade em vazio (rpm)	3800
Diâmetro da roda (mm)	355
Capacidade de corte em perfil redondo a 90° e 45°(mm)	125 / 100
Capacidade de corte em perfil quadrado a 90° e 45° (mm)	115 / 80
Capacidade de corte retangular a 90° e 45° (mm)	230 x 70 / 100 x 80
Capacidade de corte em perfil em L 90° e 45° (mm)	130 / 80
Diâmetro do veio (mm)	25.4
Peso (kg)	18
Fornecido em:	Mala ou bolsa não incluídas
Referência	4933411760
Código EAN	4002395236220

DE 10 RX | BERBEQUIM ROTATIVO 630W

- Motor potente e compacto de 630W
- Sistema eletrónico: preseleção de velocidade
- Caixa de engrenagens num só bloco para maior durabilidade e estabilidade
- Caixa de engrenagens planetária para aplicações de baixa velocidade e alto torque
- Bucha de aperto rápido metálica (1.0 - 10mm)
- Reversibilidade
- Acesso rápido às escovas
- Cabo de 4m



DE 10 RX	
Potência de entrada (W)	630
Velocidade em vazio (rpm)	0 - 2700
Máx. capacidade de furação em metal (mm)	10
Máx. capacidade de furação em madeira (mm)	30
Máx torque (Nm)	21
Capacidade da bucha (mm)	10
Encabadouro	1/2" x 20
Peso (kg)	1.6
Fornecido em:	Mala ou bolsa não incluídas
Referência	4933409211
Código EAN	4002395235353

MDE 42 | ENGENHO DE FURAR COM BASE MAGNÉTICA

- Engenho de furar com base magnética, leve e portátil
- 1200 watts de potência do motor transmitidos através de três engrenagens de redução garantem a potência necessária para perfurar furos de grandes dimensões até 42mm em aço com 50mm de espessura
- O íman de alta potência e os últimos avanços no sistema eletrónico garantem controlo e cumprem todas as exigências de segurança
- Painel de controlo eletrónico para fácil funcionamento
- Inclui resguardo ajustável, óleo de corte e chaves hexagonais



MDE 42	
Potência de entrada (W)	1200
Velocidade em vazio (rpm)	300 - 640
Velocidade máxima (rpm)	170 - 330
Diâmetro máx. de furação (mm)	42
Profundidade máx. de furação (mm)	50
Máx. capacidade de furação com broca (mm)	16
Máx torque (Nm)	85
Força de fixação magnética (pressão ao furar num ponto) (N)	10,000
Peso (kg)	11.5
Fornecido em:	Kitbox
Referência	4933380832
Código EAN	4002395228881

MDE 41 | ENGENHO DE FURAR COM BASE MAGNÉTICA

- Potente motor com 1200W para uma velocidade de furação otimizada
- Caixa de engrenagens de 2 velocidades para uma velocidade de furação otimizada com 475 e 730 rpm usando fresas anelares ou brocas tradicionais
- AUTOSTOP™ : Deteta um excesso de rotação e corta automaticamente a corrente ao berbequim para garantir uma maior proteção
- Magneto elect'ronico com 9930N de força de fixação
- Máxima capacidade de furação de 41mm ao usar fresas anelares e brocas tradicionais com veio de 13mm
- Encabadouro Weldon 19mm com fixação sem chave para uma substituição rápida e fácil do acessório
- Curso de 146mm permite usar diferentes acessórios
- Punho detachável que permite uso tanto do lado esquerdo como do direito
- LED de alta intensidade para iluminar a área de trabalho



MDE 41	
Potência de entrada (W)	1200
Velocidade em vazio (rpm)	475 / 730
Diâmetro máx. de furação (mm)	41
Profundidade máx. de furação (mm)	50
Máx. capacidade de furação com broca (mm)	13
Força de fixação magnética (pressão ao furar num ponto) (N)	9930
Peso (kg)	13.5
Fornecido em:	Kitbox
Referência	4933451015
Código EAN	4002395136681

MDP 41 | ENGENHO DE FURAR COM BASE MAGNÉTICA COM ÍMAN PERMANENTE

- Potente motor com 1200W para uma velocidade de furação otimizada
- Caixa de engrenagens de 2 velocidades para uma velocidade de furação otimizada com 475 e 730 rpm usando fresas anelares ou brocas tradicionais
- AUTOSTOP™ : Deteta um excesso de rotação e corta automaticamente a corrente ao berbequim para garantir uma maior proteção
- Magneto permanente com 8890N de força de fixação que evita desativação acidental para garantir maior proteção e fácil alinhamento
- Máxima capacidade de furação de 41mm ao usar fresas anelares e brocas tradicionais com veio de 13mm
- Encabadouro Weldon 19mm com fixação sem chave para uma substituição rápida e fácil do acessório
- Curso de 146mm permite usar diferentes acessórios
- Punho detachável que permite uso tanto do lado esquerdo como do direito
- LED de alta intensidade para iluminar a área de trabalho



MDP 41	
Potência de entrada (W)	1200
Velocidade em vazio (rpm)	475 / 730
Diâmetro máx. de furação (mm)	41
Profundidade máx. de furação (mm)	50
Máx. capacidade de furação com broca (mm)	13
Força de fixação magnética (pressão ao furar num ponto) (N)	8890
Peso (kg)	14.0
Fornecido em:	Kitbox
Referência	4933451014
Código EAN	4002395136674



MÁQUINAS PARA MADEIRA



SSPE 1500 X | SERRA SABRE 1500W SAWZALL™

- Motor Milwaukee 1500W com excelente proteção contra sobrecargas
- Electrónica de velocidade constante - mantém a velocidade sob carga para uma rentabilidade de corte sem igual
- Embraiagem de segurança - protege o utilizador e a máquina
- Receção da lâmina FIXTEC™ sem chaves para uma mudança das lâminas rápida e fácil
- Sistema patenteado Anti-Vibração AVS garante uma baixa vibração
- Interruptor de velocidade variável para maior controlo
- Base ajustável para melhor aproveitamento das lâminas
- Fornecido com uma lâmina SAWZALL™, encabadouro adicional e cabo de 4m



SSPE 1500 X	
Potência de entrada (W)	1500
Velocidade em vazio (gpm)	0 - 2800
Curso da lâmina (mm)	32
Peso (kg)	4.5
Fornecido em:	Kitbox
Referência	4933428900
Código EAN	4002395241699

SSPE 1300 RX | SERRA SABRE 1300W SAWZALL™

- Elevado desempenho de corte devido ao motor de 1300W e curso de 32mm
- Embraiagem de segurança patenteada - aumenta o tempo de vida do motor através da absorção de forças de impacto elevadas causadas pelo bloqueio súbito da lâmina
- Punho posterior rotativo para maior conforto do utilizador
- Sistema de engate da lâmina FIXTEC™ - permite mudanças rápidas e fáceis da lâmina
- Sistema patenteado Anti-Vibração AVS garante uma baixa vibração
- Interruptor com controlo de velocidade variável
- Base ajustável para melhor aproveitamento das lâminas
- Fornecido com uma lâmina SAWZALL™ e cabo de 4m



SSPE 1300 RX	
Potência de entrada (W)	1300
Velocidade em vazio (gpm)	0 - 3000
Curso da lâmina (mm)	32
Peso (kg)	4.2
Fornecido em:	Kitbox
Referência	4933440590
Código EAN	4002395001095

SSPE 1300 SX | SERRA SABRE 1300W SAWZALL™

- Elevado desempenho de corte devido ao motor de 1300W e curso de 32mm
- Embraiagem de segurança patenteada - aumenta o tempo de vida do motor através da absorção de forças de impacto elevadas causadas pelo bloqueio súbito da lâmina
- Encabadouro FIXTEC™ e kit com encabadouro adicional de fixação da lâmina com chave
- Sistema patenteado Anti-Vibração AVS garante uma baixa vibração
- Interruptor de velocidade variável com controlo de velocidade
- Base ajustável para um uso óptimo das lâminas
- Inclui lâmina SAWZALL™ e encabadouro adicional de fixação da lâmina com chave



SSPE 1300 SX	
Potência de entrada (W)	1300
Velocidade em vazio (gpm)	0 - 2800
Curso da lâmina (mm)	32
Peso (kg)	3.9
Fornecido em:	Kitbox
Referência	4933428520
Código EAN	4002395241545

SSD 1100 X | SERRA SABRE 1100W SAWZALL™

- Elevado desempenho de corte graças ao motor de 1100W e à caixa de engrenagens com um curso de 28mm
- Encaixe FIXTEC™ para mudanças rápidas e fáceis da lâmina sem chaves
- Parte frontal resistente à penetração de água. Proteção de dedos para um trabalho mais seguro
- Interruptor de velocidade variável
- Mecanismo de transmissão de grande durabilidade
- Inclui uma lâmina SAWZALL™ e um cabo de 4m



SSD 1100 X	
Potência de entrada (W)	1100
Velocidade em vazio (gpm)	0 - 2900
Curso da lâmina (mm)	28
Peso (kg)	3.2
Fornecido em:	Kitbox
Referência	4933416710
Código EAN	4002395237623

FSPE 110 X | SERRA DE RECORTES DE CORPO LONGADO 710W

- Caixa de engrenagens muito compacta para maior ergonomia e melhor visibilidade do corte
- Potente motor de 710W
- Guia de lâmina de precisão para cortes precisos
- Sistema patenteado FIXTEC™ para mudança de lâmina rápida e sem chave. Ajuste do ângulo em bisel com fixação rápida
- Sistema eletrônico com pré-seleção de velocidade variável, arranque lento e velocidade constante sob carga
- Ação pendular com 4 níveis para um corte ainda mais rápido
- Função de sopro ajustável
- Sistema anti-vibração
- Fornecido com 5 lâminas, dispositivo anti-estilhaços, dispositivo para recolha de poeiras, adaptador de extração, base deslizante e cabo de 4m



FSPE 110 X	
Potência de entrada (W)	710
Velocidade em vazio (gpm)	500 - 3000
Máx. capacidade em madeira (mm)	120
Máx. capacidade em ferro (mm)	10
Máx. capacidade de corte em alumínio (mm)	30
Capacidade de corte (°)	45
Curso da lâmina (mm)	26
Peso (kg)	2,5
Fornecido em:	Kitbox
Referência	4933357990
Código EAN	4002395229185

JSPE 135 | SERRA DE RECORTES COM PUNHO SUPERIOR 750W

- Serra de recortes de punho superior robusta e potente para cortes rápidos em madeira, alumínio, aço ou cerâmica
- Potente motor de 750W
- Guia de precisão da lâmina para cortes precisos
- Sistema FIXTEC™ patenteado para mudanças rápidas de lâmina sem chaves. Ajuste do ângulo em bisel com fixação rápida
- Sistema eletrônico com pré-seleção de velocidade, arranque suave e velocidade constante sob carga
- Ação pendular com 4 níveis para um corte ainda mais rápido
- Função de sopro ajustável
- Iluminação LED da zona de corte
- Fornecido com 5 lâminas de serra, dispositivo anti-estilhaços, dispositivo para recolha de poeiras, adaptador de extração, base deslizante e cabo de 4m



JSPE 135 TX	
Potência de entrada (W)	750
Velocidade em vazio (gpm)	800 - 3000
Máx. capacidade em madeira (mm)	135
Máx. capacidade em ferro (mm)	10
Máx. capacidade de corte em alumínio (mm)	30
Capacidade de corte (°)	45
Curso da lâmina (mm)	26
Peso (kg)	2,5
Fornecido em:	Kitbox
Referência	4933381230
Código EAN	4002395232529

JS 120 X | SERRA DE RECORTES DE CORPO LONGADO 710W

- Corpo fino e compacto
- Potente motor de 710W
- Sistema patenteado FIXTEC™ para mudança rápida de lâmina. Ajuste do ângulo em bisel com fixação rápida
- Sistema eletrônico digital com preseleção de velocidade ajustável, arranque lento e velocidade constante sob carga
- Movimento pendular com 4 posições para maior desempenho
- Excelente visibilidade da lâmina e área de corte
- Tecnologia IMB - caixa de engrenagens de 1 só peça que fixa todas as partes móveis para maior durabilidade e estabilidade
- Mecanismo anti-vibração reduz as vibrações ao máximo
- Extrator de poeiras integrado
- Fornecido com 5 lâminas, dispositivo anti-estilhaços, dispositivo para recolha de poeiras, base deslizante e cabo de 4m



JS 120 X	
Potência de entrada (W)	710
Velocidade em vazio (gpm)	500 - 2800
Máx. capacidade em madeira (mm)	120
Máx. capacidade em ferro (mm)	10
Máx. capacidade de corte em alumínio (mm)	30
Capacidade de corte (°)	45
Curso da lâmina (mm)	26
Peso (kg)	2,3
Fornecido em:	Kitbox
Referência	4933381680
Código EAN	4002395234677

CS 85 SB | SERRA CIRCULAR 2200W 85MM

- Motor de 2200W permite um corte suave, mesmo na máxima profundidade de corte
- Arranque suave
- Extração de poeiras compatível com encaixe DEK26
- Cabo pode ser substituído com facilidade sem a necessidade de desmontar a máquina
- Base em liga de alumínio estampado para maior resistência e durabilidade
- Botão de travamento do veio para uma mudança fácil e rápida da lâmina



CS 85 SB	
Potência de entrada (W)	2200
Velocidade em vazio (rpm)	4500
Diâmetro da lâmina (mm)	235
Capacidade de corte em bisel (°)	50
Máx. capacidade de corte a 45° (mm)	67
Máx. capacidade de corte a 90° (mm)	85
Diâmetro do veio (mm)	30
Peso (kg)	6,6
Fornecido em:	Mala ou bolsa não incluídas
Referência	4933451117
Código EAN	4002395137411

CS 85 CBE | SERRA CIRCULAR 2200W 85MM

- Motor de 2200W permite um corte suave, mesmo na máxima profundidade de corte
- Ângulo em bisel até 60° para maior versatilidade de cortes
- Guia de corte com mola que permite efetuar cortes de incisão sem necessidade de a remover
- Compatível com carril guia
- Arranque suave
- Travão do disco pára a rotação em 3,5 segundos
- Paralela fixa em 2 pontos para maior precisão
- Extração de poeiras compatível com encaixe DEK26
- Cabo pode ser substituído com facilidade sem a necessidade de desmontar a máquina



CS 85 CBE	
Potência de entrada (W)	2200
Velocidade em vazio (rpm)	4500
Diâmetro da lâmina (mm)	235
Capacidade de corte em bisel (°)	60
Máx. capacidade de corte a 45° (mm)	67
Máx. capacidade de corte a 90° (mm)	85
Diâmetro do veio (mm)	30
Peso (kg)	7,7
Fornecido em:	Kitbox
Referência	4933451116
Código EAN	4002395137404

SCS 65 Q | SERRA CIRCULAR 1900W 65MM

- Potente motor de 1900W
- Equilíbrio e conforto sem rival devido ao punho em borracha ajustável TILT-LOCK
- Grande capacidade de corte de 65mm
- Alavancas para ajustes de profundidade e ângulo em bisel corretamente posicionadas
- Boa visibilidade da linha de corte para maior controlo
- Base robusta em alumínio
- Inclui uma lâmina pastilhada 20 dentes, guia paralela e cabo QUIK-LOK™



SCS 65 Q	
Potência de entrada (W)	1900
Velocidade em vazio (rpm)	5800
Diâmetro da lâmina (mm)	190
Máx. capacidade de corte a 45° (mm)	52
Máx. capacidade de corte a 90° (mm)	65
Diâmetro do veio (mm)	30
Peso (kg)	5,5
Fornecido em:	Kitbox
Referência	638051
Código EAN	4002395229529

CS 60 | SERRA CIRCULAR 1600W 61MM

- Potente motor de 1600W com 5800 rpm para cortes rápidos em materiais duros
- Grande capacidade de corte de 61mm
- Capacidade de bisel 0 - 56° com batente nos 45°
- Ajustes do ângulo em bisel fáceis, graças à alavanca de fixação rápida
- Soprador de poeiras integrado mantém a linha de corte limpa
- Punhos e alavancas de grandes dimensões e ergonómicos para maior controlo e conforto
- Guia paralela de grandes dimensões garante cortes diretos e precisos
- Fornecido com lâmina pastilhada, guia paralela, e cabo de 4m



CS 60	
Potência de entrada (W)	1600
Velocidade em vazio (rpm)	5800
Diâmetro da lâmina (mm)	184
Máx. capacidade de corte a 45° (mm)	49
Máx. capacidade de corte a 90° (mm)	61
Diâmetro do veio (mm)	30
Peso (kg)	4,8
Fornecido em:	Mala ou bolsa não incluídas
Referência	4933419225
Código EAN	4002395238361

BS 100 LE | LIXADORA DE ROLOS 100MM

- Design compacto, indicado para lixar junto a superfícies verticais
- Superfície de contato com 100 x 160 mm para um desbaste rápido e de qualidade
- Preseleção da velocidade para um uso mais versátil
- Dispositivo de controlo para um ajuste preciso do alinhamento da cinta
- Extração de poeiras integrada com saco, para trabalhos sem pó e menor desgaste da cinta de lixa
- Mudança fácil da cinta de lixa
- Possível uso estacionário
- Fornecido com cinta de lixa (100 x 620mm, grão 100) e cabo de 4m



BS 100 LE	
Potência de entrada (W)	1150
Velocidade da cinta (m/m)	230 - 400
Comprimento da cinta (mm)	620
Largura da cinta (mm)	100
Superfície de lixagem (mm)	100 x 160
Peso (kg)	5,3
Fornecido em:	Mala ou bolsa não incluídas
Referência	4933385150
Código EAN	4002395229222

ROS 125 E | LIXADORA ROTORBITAL 125MM

- Ideal para lixar madeira, metal e plásticos em espaços confinados
- Potente motor de 300 Watt com Ação rotorbital de 2.4mm
- Velocidade variável (7000-12,000 rpm) especialmente necessária para materiais sensíveis à temperatura
- Fixação rápida das lixas
- Excelente extração de poeiras - eficiência de 90%
- Saco de poeiras fácil de limpar
- Adaptador para aspirador integrado - encaixa em mangueiras de aspirador standard de 36 mm
- Fornecido com saco de recolha de aparas e conjunto de folhas de lixa (grão 60, 80 e 120)



ROS 125 E	
Potência de entrada (W)	300
Velocidade em vazio (rpm)	7000 - 12,000
Velocidade (opm)	14,000 - 26,000
Diâmetro de oscilação (mm)	2.4
Tamanho da lixa (mm)	125
Peso (kg)	1.7
Fornecido em:	Bolsa de transporte
Referência	4933433180
Código EAN	4002395244010

ROS 150 E-2 | LIXADORA ROTORBITAL 150MM

- Lixadora rotorbital com uma capacidade de lixar sem igual através de movimentos simultâneos de rotação e oscilação do disco
- Engrenagem de redução para garantir um uso mais eficiente do potente motor de 440W
- Órbitas 6.4 / 3.2 mm para remoções e acabamentos rápidos
- Velocidade variável (4000-10,000 rpm) especialmente necessária em materiais sensíveis ao calor
- Sistema de mudança da lixa rápido e fácil
- Saco de poeiras removível e compatível com mangueiras de aspirador standard de 26mm
- Interruptor deslizante selado embutido no corpo
- Punho adicional para um melhor equilíbrio e distribuição de peso
- Fornecido com saco de recolha de aparas, disco de lixa e cabo de 4m



ROS 150 E-2	
Potência de entrada (W)	440
Velocidade em vazio (rpm)	4000 - 10,000
Diâmetro de oscilação (mm)	6.4 / 3.2
Tamanho da lixa (mm)	150
Peso (kg)	2.8
Fornecido em:	Mala ou bolsa não incluídas
Referência	4933431170
Código EAN	4002395243624

SPS 140 | LIXADORA VIBRATÓRIA 1/4"

- Motor potente de 260W para uso continuado
- Movimento de oscilação de 1.6mm permite acabamento finos
- Ligação rápida ao saco ou extrator de poeiras
- Sistema de mudança rápida das lixas
- Cabo em borracha resistente de 4m permite ao utilizador mover facilmente a lixadora



SPS 140	
Potência de entrada (W)	260
Velocidade em vazio (rpm)	14,700
Velocidade (opm)	28,000
Diâmetro de oscilação (mm)	1.6
Tamanho da lixa (mm)	113 x 105
Peso (kg)	1.6
Fornecido em:	Mala ou bolsa não incluídas
Referência	4933447015
Código EAN	4002395005826

RCS | TOMADA COM CONTROLO REMOTO

- A tomada com controlo remoto MILWAUKEE® liga ferramentas com fio com um simples carregar de um botão
- É possível utilizá-la com qualquer ferramenta a bateria que utilize um aspirador com fio para extração de poeiras, eliminando a necessidade de andar para trás e para a frente para ligar o aspirador
- Graças à tecnologia Bluetooth®, o controlo remoto conecta-se à tomada em menos de 3 segundos e tem um alcance de até 30 metros
- O controlo remoto está equipado com uma cinta ajustável e um clip para cinto removível, permitindo a sua utilização em diferentes orientações como por exemplo no pulso ou na extremidade da mangueira de um aspirador
- Pode ser utilizada com qualquer ferramenta elétrica com fio, como aspiradores, luzes ou compressores
- Inclui uma pilha botão de 3V que permite um tempo de funcionamento de mais de um ano
- Opção de emparelhar vários comandos à mesma tomada, adequado para locais de trabalho com vários trabalhadores



RCS	
Intensidade máxima (A)	7.5
Potência máxima (W)	1800
Alcance máximo (m)	30
Referência	4932478965
Código EAN	4058546362478

RCO | CONTROLO REMOTO PARA TOMADA

- O controlo remoto MILWAUKEE® é compatível com a tomada de controlo remoto
- Graças à tecnologia Bluetooth®, o controlo remoto conecta-se à tomada em menos de 3 segundos e tem um alcance de até 30 metros
- Opção de emparelhar vários comandos à mesma tomada, adequado para locais de trabalho com vários trabalhadores
- O controlo remoto está equipado com uma cinta ajustável e um clip para cinto removível, permitindo a sua utilização em diferentes orientações como por exemplo no pulso ou na extremidade da mangueira de um aspirador
- Inclui uma pilha botão de 3V que permite um tempo de funcionamento de mais de um ano



RCO	
Alcance (m)	30
Voltagem (V)	3
Peso (kg)	0.03
Referência	4932479620
Código EAN	4058546374143

AS 42 MAC | ASPIRADOR/EXTRATOR CLASSE M 42L

- Tanque compacto de 42 litros para trabalhos em obra ou na oficina
- Volume de ar de 4500 l/min com 250 mbar de sucção
- Classe M. MAK-factor > 0,1 mg/m³: pó mineral, pó de madeira (carvalho, faia)
- Tomada de ligação a ferramentas eléctricas com conexão / desconexão automática
- Filtro PTFE de grande duração com grande eficiência de filtragem, lavável e com membrana antiaderente
- Limpeza automática do filtro com perca mínima de rendimento
- Filtro e fluxo de ar monitorizado com sinal visual LED e acústico de aviso
- Porta de acesso ao filtro que facilita as operações de manutenção
- Turbina super silenciosa para um baixo nível de ruído
- Corpo antiestático
- Punho para transporte
- Fornecido com 2x adaptadores de máquina, tubo curvo de mão, 2x extensões de tubo, tubo para solo, tubo para ranhuras e tubo universal, bolsa de plástico, bolsa de papel e mangueira 4mx38mm



AS 42 MAC	
Potência de entrada (W)	1200
Volume do ar (l/min)	4500
Tipo de filtro	PTFE
Máx. potência de aspiração (mbar)	250
Capacidade (l)	42
Diâmetro da mangueira (mm)	38
Comprimento da mangueira (m)	4
Peso (kg)	17.5
Fornecido em:	Mala ou bolsa não incluídas
Referência	4933459418
Código EAN	4058546010799

AS 30 MAC | ASPIRADOR/EXTRATOR CLASSE M 30L

- Tanque compacto de 30 litros para trabalhos na obra, ou na oficina
- Volume de ar de 4500 l/min com 250 mbar de sucção
- Classe M. MAK-factor > 0,1 mg/m³: poeira mineral, pó de madeira (carvalho, haya)
- Ligação com conexão / desconexão automática quando se utiliza com ferramentas eléctricas
- Filtro PTFE de grande duração com grande eficiência de filtragem, lavável e com membrana antiaderente
- Limpeza automática do filtro com perca mínima de rendimento
- Filtro e fluxo de ar monitorizado com sinal visual LED e acústico de aviso
- Porta de acesso ao filtro que facilita as operações de manutenção
- Turbina super silenciosa para um baixo nível de ruído
- Corpo antiestático
- Fornecido com 2x adaptadores de máquina, tubo curvo de mão, 2x extensões de tubo, tubo para solo, tubo para ranhuras e tubo universal, bolsa de plástico, bolsa de papel e mangueira 4mx38mm



AS 30 MAC	
Potência de entrada (W)	1200
Volume do ar (l/min)	4500
Tipo de filtro	PTFE
Máx. potência de aspiração (mbar)	250
Capacidade (l)	30
Diâmetro da mangueira (mm)	38
Comprimento da mangueira (m)	4
Peso (kg)	14.5
Fornecido em:	Mala ou bolsa não incluídas
Referência	4933459415
Código EAN	4058546010768

AS 30 LAC | ASPIRADOR/EXTRATOR CLASSE L 30L

- Tanque compacto de 30 litros para trabalhos na obra, ou na oficina
- Volume de ar de 4500 l/min com 250 mbar de sucção
- Classe L. Standard MAK-factor > 1 mg/m³
- Ligação com conexão / desconexão automática quando se utiliza com ferramentas eléctricas
- Filtro PTFE de grande duração com grande eficiência de filtragem, lavável e com membrana antiaderente
- Limpeza automática do filtro com perca mínima de rendimento
- Porta de fácil acesso ao filtro para facilitar as operações de manutenção
- Turbina super silenciosa para um baixo nível de ruído
- Corpo antiestático
- Fornecido com 2x adaptadores de máquina, tubo curvo de mão, 2x extensões de tubo, tubo para solo, tubo para ranhuras e tubo universal, bolsa de plástico, bolsa de papel e mangueira



AS 30 LAC	
Potência de entrada (W)	1200
Volume do ar (l/min)	4500
Tipo de filtro	PTFE
Máx. potência de aspiração (mbar)	250
Capacidade (l)	30
Diâmetro da mangueira (mm)	36
Comprimento da mangueira (m)	4
Peso (kg)	14.5
Fornecido em:	Mala ou bolsa não incluídas
Referência	4933459411
Código EAN	4058546010720

AS 2-250 ELCP | EXTRATOR DE POEIRAS 25L

- Depósito de grande capacidade (25l) ideal para o uso em oficinas
- Motor de 1250W com mais de 210 mbar de sucção - 20% mais eficiente
- Ligação direta a ferramentas com sistema de conexão automático
- Potência de arranque de 2600W permite o uso com equipamentos de elevada potência
- Sistema de limpeza do filtro mantém a eficiência de sucção
- Filtro PET lavável garante um maior tempo de vida do filtro
- Para poeiras de classe L
- Para sólidos e líquidos
- Armazenamento da mangueira e dos cabos para fácil transporte
- Função de sopro do pó
- Cabo de 7,5 m
- Fornecido com tubo flexível de 3,5m, ponteira para limpeza de soalhos, 2 conetores a ferramentas, filtro PET, 1 saco de recolha e 1 ponteira fina



AS 2-250 ELCP	
Potência de entrada (W)	1000
Volume do ar (l/min)	3600
Máx. potência de aspiração (mbar)	210
Capacidade (l)	25
Diâmetro da mangueira (mm)	32
Peso (kg)	10.4
Fornecido em:	Mala ou bolsa não incluídas
Referência	4933447480
Código EAN	4002395006274

MS 304 DB

SERRA DE ESQUADRIA 1800W 305MM COM BRAÇO EXTENSÍVEL

- Motor de 1800W com transmissão direta garante cortes rápidos e limpos até em madeiras duras
- Duas luzes integradas de trabalho iluminam a linha de corte
- Canal de poeiras integrado captura 75% de toda a poeira ao aspirar de ambos os lados da lâmina
- Design único do motor - para uma excelente visibilidade do corte e um transporte mais equilibrado
- Capacidade Máx de corte em esquadria de 55° à esquerda e 60° à direita com batentes intermédios em 0°, 15°, 22,5°, 31,6°, 45°, 60°
- Design de ângulo em bisel duplo - inclina o cabeçal da serra para a direita e esquerda 0°-48° com batentes nos: 0°, 22,5°, 33,85°, 45°, 48°
- Ajuste rápido e preciso do ângulo em bisel
- Fornecido com torno de aperto lâmina pastilhada de 60 dentes, adaptador para extrator e cabo de 3m



MS 304 DB	
Potência de entrada (W)	1800
Velocidade em vazio (rpm)	3900
Diâmetro da lâmina (mm)	305
Capacidade de corte em bisel esq (°)	48
Capacidade de corte em bisel dir (°)	48
Capacidade de corte à esq (°)	55
Capacidade de corte à dir (°)	60
Máx. capacidade de corte em esquadria a 45° / bisel 45° (mm)	241 x 57
Máx. capacidade de corte em esquadria 45° / bisel 90° (mm)	241 x 102
Máx. capacidade de corte em esquadria 90° / bisel 45° (mm)	342 x 57
Máx. capacidade de corte em esquadria 90° / bisel 90° (mm)	342 x 102
Peso (kg)	29.5
Fornecido em:	Mala ou bolsa não incluídas
Referência	4933471052
Código EAN	4058546286804

PERFECT MATCH

DISCO PARA SERRA CIRCULAR 305 X 30MM COM 60 DENTES E LARGURA DE CORTE DE 3,0MM

Referência **4932471321**



MS 216 | SERRA DE ESQUADRIA 1800W 216MM COM BRAÇO EXTENSÍVEL

- Motor de 1800W para um elevado desempenho a cortar madeiras duras
- Durabilidade - dois carris verticais com rolamentos lineares garantem um deslize suave
- Travamento de segurança do carril - o cabeçote prende automaticamente enquanto recolhe
- Laser ajustável - para uma alinhamento à linha de corte
- Batente em aço para ângulos pré-determinados - garante cortes repetitivos precisos
- Bloqueio de alavanca e punho revestidos a borracha para maior conforto
- Dispositivo de fixação do ângulo em esquadria - para uma seleção fácil e suave
- LED para iluminar a superfície de trabalho
- Travamento do veio - para uma mudança rápida e fácil das lâminas
- Base e paralela em liga de alumínio assegura durabilidade e precisão
- Capacidade de ângulo em bisel 48°/-2°
- Fornecida com lâmina pastilhada de 48 dentes, chaves de aperto e torno de fixação



MS 216 SB	
Potência de entrada (W)	1800
Velocidade em vazio (rpm)	6000
Diâmetro da lâmina (mm)	216
Capacidade de corte em bisel esq (°)	48
Capacidade de corte em bisel dir (°)	-2
Capacidade de corte à esq (°)	50
Capacidade de corte à dir (°)	50
Máx. capacidade de corte em esquadria a 45° / bisel 45° (mm)	190 x 48
Máx. capacidade de corte em esquadria 45° / bisel 90° (mm)	190 x 60
Máx. capacidade de corte em esquadria 90° / bisel 45° (mm)	270 x 48
Máx. capacidade de corte em esquadria 90° / bisel 90° (mm)	270 x 60
Diâmetro do veio (mm)	30
Peso (kg)	14.5
Fornecido em:	Mala ou bolsa não incluídas
Referência	4933471055
Código EAN	4058546286835

MSL 1000 | BANCADA UNIVERSAL EXTENSÍVEL ATÉ 2M PARA SERRAS DE ESQUADRIA

- Construção em liga de alumínio, leve e de transporte fácil no local de trabalho
- 1,08 m de comprimento total - cabe na maioria das carrinhas pequenas e carros
- Extensível de ambos os lados - 2.08m estendido
- Com capacidade até 180kg
- Ajuste de pé para nivelar em chão irregular
- Suporte de fixação rápida
- Ajuste da altura
- Formato compacto e dobrável



MSL 1000	
Dimensão (mm)	850
Dimensão da base (mm)	1065
Extensível até (mm)	2125
Capacidade máxima (mm)	1065
Tensão máxima (kg)	180
Peso (kg)	17.0
Fornecido em:	Mala ou bolsa não incluídas
Referência	4933428970
Código EAN	4002395241729

MSL 2000 | BANCADA UNIVERSAL EXTENSÍVEL ATÉ 2,5M PARA SERRAS DE ESQUADRIA

- Alumínio ligeiro, fácil de transportar no lugar de trabalho
- 1,09 de comprimento que permite ser transportada dentro da maioria de carros e furgonetas
- Extensível para os 2 lados - 2,54m estendida
- Suporta até 227Kg
- Patas ajustáveis para nivelar o banco em terreno irregular
- Abraçadeiras de fixação rápida
- Batentes de altura ajustáveis
- Design compacto com fixações metálicas



MSL 2000	
Dimensão (mm)	860
Dimensão da base (mm)	1093
Extensível até (mm)	2542
Capacidade máxima (mm)	1093
Tensão máxima (kg)	227
Peso (kg)	14.0
Fornecido em:	Mala ou bolsa não incluídas
Referência	4933459617
Código EAN	4058546027896

MSL 3000 | BANCADA UNIVERSAL EXTENSÍVEL ATÉ 3M PARA SERRAS DE ESQUADRIA

- Estrutura ligeira com rodas que proporciona fácil movimentação no local de trabalho
- Dobra até 1200mm - graças a pernas dobráveis e design compacto
- Extensível até 3m - faz com que cortar peças de trabalho em comprimento seja fácil
- Com capacidade até 250kg
- Ajuste de pé para nivelar em chão irregular
- Altura de trabalho confortável com 81 cm
- Encosto da peça totalmente ajustável - garante total suporte a peças de grande dimensão - ajuste com apenas 1 manipulo
- Fácil de montar - pronto em segundos
- Bases com rolamentos, para um eficiente suporte do material



MSL 3000	
Dimensão (mm)	810
Dimensão da base (mm)	1100
Extensível até (mm)	3000
Capacidade máxima (mm)	1200
Tensão máxima (kg)	250
Peso (kg)	23.0
Fornecido em:	Mala ou bolsa não incluídas
Referência	4933411565
Código EAN	4002395236213

MSUV 280 | BANCADA UNIVERSAL DOBRÁVEL EXTENSÍVEL ATÉ 2,8M PARA SERRAS DE ESQUADRIA

- Estrutura dobrável na vertical para fácil armazenamento e transporte
- O pedal de bloqueio e um único ponto de elevação permitem que o banco seja rapidamente montado com uma serra de esquadria fixada
- Abraçadeiras universais compatíveis com todas as serras de esquadria MILWAUKEE®
- Rolos de apoio extra largos permitem que materiais maiores sejam mais facilmente manuseados
- Extensível até 2,8 m
- Capacidade máxima de carga de 136 kg
- Bandeja de armazenamento integrada
- Rodas grandes para facilitar o transporte em superfícies irregulares



MSUV 280	
Dimensão (mm)	850
Dimensão da base (mm)	1160 x 650
Extensível até (mm)	2800
Capacidade máxima (mm)	1320 x 650 x 630
Tensão máxima (kg)	136
Peso (kg)	27.0
Fornecido em:	Mala ou bolsa não incluídas
Referência	4933478992
Código EAN	4058546362744

ACESSÓRIOS, FERRAMENTA MANUAL
E EQUIPAMENTOS DE PROTEÇÃO
INDIVIDUAL



MAIS DE 3.000 ACESSÓRIOS

PERFURAÇÃO



M X 4

4x

MAIS DURABILIDADE
EM BETÃO ARMADO*

*COMPARADO COM BROCAS PADRÃO DE 2 CORTES



CINZELAGEM



FIXAÇÃO



SHOCKWAVE
IMPACT DUTY

**INOVAÇÃO
CONSTANTE**

CORTE



CORTE E DESBASTE



FERRAMENTAS ELÉTRICAS PARA EXTERIORES



DISPOSITIVOS ESPECÍFICOS PARA FERRAMENTAS



DIGITALIZE O CÓDIGO QR

E DESCUBRA A NOSSA GAMA COMPLETA DE ACESSÓRIOS

MAIS DE 1.000 FERRAMENTAS MANUAIS

NÍVEIS



FIXAÇÃO



CHAVES DE FENDAS



MEDIÇÃO



ALICATES



NAVALHAS E X-ATOS



MARTELOS E ALAVANCAS



DIGITALIZE O CÓDIGO QR

E DESCUBRA A NOSSA GAMA COMPLETA DE FERRAMENTAS MANUAIS

MAIS DE 350 SOLUÇÕES



SEMPRE **SEGURO.**
SEMPRE **PRODUTIVO.**



LUVAS ANTICORTE



70%

DE TRABALHADORES QUE SOFRERAM **LESÕES NAS MÃOS** NÃO ESTAVAM A USAR AS LUVAS CORRETAS

ÓCULOS DE SEGURANÇA



UTILIZAR A **PROTEÇÃO OCULAR** CORRETA PODE REDUZIR EM

90%



A GRAVIDADE OU PREVENÇÃO DE LESÕES NO LOCAL DE TRABALHO



SISTEMAS ANTIQUEDAS



UM OBJETO EM QUEDA

É A **3°**

MAIOR CAUSA DE **MORTE** NO LOCAL DE TRABALHO

95%

DOS TRABALHADORES DO SETOR DA CONSTRUÇÃO **ESTÃO EXPOSTOS DIARIAMENTE A** ELEVADOS NÍVEIS DE RUÍDO

PROTETORES AUDITIVOS



DIGITALIZE O CÓDIGO QR

E DESCUBRA A NOSSA GAMA COMPLETA DE EQUIPAMENTOS DE PROTEÇÃO INDIVIDUAL

PACKOUT™

O sistema de armazenamento modular PACKOUT™ da MILWAUKEE®, vem para revolucionar o mundo do transporte, organização e armazenamento de ferramentas. Especialmente projetado para fornecer aos utilizadores a capacidade de combinar uma vasta gama de caixas, organizadores e bolsas de transporte ultra resistentes em infinitas configurações possíveis.



**UTILIZE O CÓDIGO QR
PARA CONSTRUIR O SEU
SISTEMA PACKOUT™**



OBRA

TRANSPORTE

OFICINA

MAIS DE
100 COMBINAÇÕES
POSSÍVEIS

GAMA MX FUEL™		
MX FUEL™		4 - 5
ESCOLHA O SEU VIBRADOR DE BETÃO		7
MXF C	CARREGADOR MX FUEL™	11
MXF COS350	CORTADORA DE ASFALTO MX FUEL™ 350MM	9
MXF COSC	CARRO DE CORTE MX FUEL™	9
MXF CP203	BATERIA REDLITHIUM™ MX FUEL™ 3.0AH	11, 173
MXF CVBC	VIBRADOR DE BETÃO EM MALA MX FUEL™	6
MXF CVBP	VIBRADOR DE BETÃO EM MOCHILA MX FUEL™	6
MXF DCD150	PERFURADORA DE DIAMANTE MX FUEL™ 150MM	8
MXF DH2528H	MARTELO DEMOLIDOR MX FUEL™ 25KG K-HEX 28MM	7
MXF DHT	CARRO DE TRANSPORTE PARA MARTELO DEMOLIDOR MX FUEL™	7
MXF DR255TV	SUORTE DE PERFURADORA DE DIAMANTE MX FUEL™ 255MM	8
MXF LSDP	DESENTUPIDORA SECCIONAL MX FUEL™ COM SISTEMA POWERREDZ™	10, 140
MXF NRG	KIT DE BATERIAS E CARREGADOR MX FUEL™	11
MXF PS	CONVERSOR DE ENERGIA MX FUEL™	9
MXF PSC	RÉGUA VIBRATÓRIA MX FUEL™	6
MXF TL	TORRE DE ILUMINAÇÃO MX FUEL™ TRUEVIEW™	9, 160
MXF XC406	BATERIA REDLITHIUM™ MX FUEL™ 6.0AH	11, 173
DISPOSITIVOS PARA RÉGUA VIBRATÓRIA MX FUEL™		6
ACESSÓRIOS PARA MXF DCD150		8
ACESSÓRIOS PARA MXF LSDP		10
VIBRATOR ACCESSORIES		7
ESCOLHA A AGULHA PARA O SEU VIBRADOR DE BETÃO		7
ESCOLHA A MANGUEIRA PARA O SEU VIBRADOR DE BETÃO		7
MXF C	KIT DE BATERIAS E CARREGADOR MX FUEL™	11

GAMA M18™		
C18 HZ	SERRA SABRE M18 FUEL™ HACKZALL™	60
C18 PCG/310	PISTOLA QUÍMICOS 310MM M18™	43
C18 PCG/400	PISTOLA QUÍMICOS 400MM M18™	43
C18 PCG/600	PISTOLA QUÍMICOS 600MM M18™	43
C18 RAD	BERBEQUIM ANGULAR COMPACTO M18™	32
HD18 AG-115	REBARBADORA DE ACABAMENTOS M18™ 115MM COM INTERRUPTOR DE ALAVANCA	48
HD18 AG-125	REBARBADORA DE ACABAMENTOS M18™ 125MM COM INTERRUPTOR DE ALAVANCA	48
HD18 CS	SERRA CIRCULAR M18™ 55MM	58
M12-18 JSSP	ALTIFALANTE M12™ - M18™ BLUETOOTH®	68, 93
M18 AF	VENTILADOR M18™	67
M18 BBL	SOPRADOR M18™	67
M18 BDD	BERBEQUIM APARAFUSADOR COMPACTO M18™	31
M18 BH	MARTELO ELETROPNEUMÁTICO SDS-PLUS M18™	26
M18 BHG	PISTOLA DE AR QUENTE M18™	53
M18 BI	COMPRESSOR M18™	68
M18 BID	APARAFUSADORA DE IMPACTO COMPACTA M18™ 1/4" HEX	35
M18 BIW12	CHAVE DE IMPACTO M18™ 1/2" COM PINO	41
M18 BIW38	CHAVE DE IMPACTO M18™ 3/8" QUAD	41
M18 BJS	SERRA DE RECORTES M18™	60
M18 BLCS66	SERRA CIRCULAR M18™ 66MM	58
M18 BLDD2	BERBEQUIM APARAFUSADOR SEM ESCOVAS M18™	30
M18 BLH	MARTELO COMBINADO SDS-PLUS M18™	25
M18 BLHX	MARTELO COMBINADO SDS-PLUS M18™ FIXTEC™	25
M18 BLID2	APARAFUSADORA DE IMPACTO SEM ESCOVAS M18™ 1/4" HEX	34
M18 BLPD2	BERBEQUIM COMBI SEM ESCOVAS M18™	30
M18 BMS12	TESOURA COMPACTA M18™	53
M18 BMS20	TESOURA COMPACTA M18™	53
M18 BMT	MULTIFERRAMENTA M18™	61
M18 BOS125	LIXADORA ROTORBITAL 125MM M18™	62
M18 BP	PLAINA M18™	61
M18 BPD	BERBEQUIM COMBI COMPACTO M18™	31
M18 BQSS	LIXADORA ORBITAL M18™	62
M18 BRAID	APARAFUSADORA DE IMPACTO COMPACTA ANGULAR M18™ 1/4" HEX	35

M18 BRAW	CHAVE DE IMPACTO COMPACTA ANGULAR M18™ 3/8" COM ANEL	42
M18 BSX	SERRA SABRE M18™ SAWZALL™	59
M18 CBLDD	BERBEQUIM APARAFUSADOR COMPACTO SEM ESCOVAS M18™	31
M18 CBLID	APARAFUSADORA DE IMPACTO COMPACTA SEM ESCOVAS M18™ 1/4" HEX	34
M18 CBLPD	BERBEQUIM COMBI COMPACTO SEM ESCOVAS M18™	30
M18 CBS125	SERRA DE FITA M18 FUEL™ 125MM	50
M18 CCS55	SERRA CIRCULAR M18 FUEL™ 55MM	57
M18 CDEX	EXTRATOR POEIRAS M18 FUEL™ SDS-PLUS	26
M18 CHM	MARTELO COMBINADO SDS-MAX M18 FUEL™ 5KG	21
M18 CRA02	BERBEQUIM ANGULAR M18 FUEL™ HOLE HAWG®	32
M18 CV	ASPIRADOR COMPACTO M18™	67
M18 F2VC23L	ASPIRADOR DE POEIRAS M18 FUEL™ 23L CLASSE L	66
M18 FAC	COMPRESSOR DE AR M18™ FUEL™	62
M18 FAP	POLIDORA M18 FUEL™	49
M18 FBJS	SERRA DE RECORTES DE CORPO A LONGADO M18 FUEL™	60
M18 FBPV	MOCHILA ASPIRADOR M18 FUEL™	66
M18 FBS85	SERRA DE FITA COMPACTA M18 FUEL™ 85MM	50
M18 FBT575	LIXADORA DE ROLOS M18 FUEL™ 75MM	62
M18 FCDDXL	EXTRATOR DE POEIRAS COMPACTO COM AUTOPULSE™ PARA MARTELOS M18™ SDS-PLUS DE 26MM	25
M18 FCOS230	CORTADORA DE BETÃO M18 FUEL™ ONE-KEY™	26
M18 FCS66	SERRA CIRCULAR M18 FUEL™ 66MM	57
M18 FCSG66	SERRA CIRCULAR M18 FUEL™ 66MM COMPATÍVEL COM GUIA	57
M18 FCSRH66	SERRA CIRCULAR COM PUNHO POSTERIOR M18 FUEL™ 66MM	57
M18 FCVN	VIBRADOR DE BETÃO DE AGULHA M18 FUEL™	27
M18 FDD3	BERBEQUIM APARAFUSADOR M18 FUEL™	30
M18 FDDEL32	EXTRATOR DE POEIRAS COM AUTOPULSE™ PARA MARTELO SDS-PLUS M18 FUEL™ DE 32MM COM PUNHO EM D	22
M18 FDDEXL	EXTRATOR DE POEIRAS COM AUTOPULSE™ PARA MARTELOS M18™ SDS-PLUS DE 26MM	24
M18 FDG	RETIFICADORA DE INTERIORES M18 FUEL™	52
M18 FDGRB	RETIFICADORA DE INTERIORES M18 FUEL™ COM INTERRUPTOR DESLIZANTE	52
M18 FDGROVB	RETIFICADORA DE INTERIORES M18 FUEL™ ONE-KEY™ COM INTERRUPTOR DESLIZANTE E VELOCIDADE VARIÁVEL	51
M18 FDGROVPDB	RETIFICADORA DE INTERIORES M18 FUEL™ ONE-KEY™ COM INTERRUPTOR ALAVANCA E VELOCIDADE VARIÁVEL	51
M18 FFN	PISTOLA DE PREGOS DE ESTRUTURAS M18 FUEL™	64
M18 FFN21	PISTOLA DE PREGOS DE ESTRUTURAS DE 21° M18 FUEL™	64
M18 FFNS	PISTOLA DE PREGOS PARA ESTRUTURAS M18 FUEL™	64
M18 FFUS	GRAMPEADOR DE VEDAÇÕES M18 FUEL™	65
M18 FH	MARTELO COMBINADO SDS-PLUS M18 FUEL™	24
M18 FHACOD32	MARTELO COMBINADO SDS-PLUS M18 FUEL™ ONE-KEY™, 32MM COM PUNHO EM D	22
M18 FHIWF12	CHAVE DE IMPACTO DE ALTO TORQUE M18 FUEL™ 1/2" COM ANEL	39
M18 FHIWP12	CHAVE DE IMPACTO DE ALTO TORQUE M18 FUEL™ 1/2" COM PINO	39
M18 FHM	MARTELO COMBINADO SDS-MAX M18 FUEL™ ONE-KEY™ 8KG	21
M18 FHSAG125XB	REBARBADORA DE ACABAMENTOS DE ALTO RENDIMENTO M18 FUEL™ 125MM COM TRAVÃO E INTERRUPTOR DE BLOQUEIO	46
M18 FHSAG125XPDB	REBARBADORA DE ACABAMENTOS DE ALTO RENDIMENTO M18 FUEL™ 125MM COM TRAVÃO E INTERRUPTOR DE ALAVANCA	46
M18 FHSAG150XB	REBARBADORA DE ALTO RENDIMENTO M18 FUEL™ 150MM COM TRAVÃO E INTERRUPTOR DE BLOQUEIO	45
M18 FHSAG150XPDB	REBARBADORA DE ALTO RENDIMENTO M18 FUEL™ 150MM COM TRAVÃO E INTERRUPTOR DE ALAVANCA	45
M18 FHX	MARTELO COMBINADO SDS-PLUS M18 FUEL™ FIXTEC™	24
M18 FHZ	SERRA SABRE M18 FUEL™ HACKZALL™	59
M18 FID3	APARAFUSADORA DE IMPACTO M18 FUEL™ 1/4" HEX	34
M18 FIW2F12	CHAVE DE IMPACTO COMPACTA M18 FUEL™ 1/2" COM ANEL	41
M18 FIW2F38	CHAVE DE IMPACTO COMPACTA M18 FUEL™ 3/8" COM ANEL	40
M18 FIW2P12	CHAVE DE IMPACTO COMPACTA M18 FUEL™ 1/2" COM PINO	39
M18 FJS	SERRA DE RECORTES M18 FUEL™	60
M18 FLAG230XPDB	REBARBADORA M18 FUEL™ 230MM COM INTERRUPTOR DE ALAVANCA	45
M18 FMCS	SERRA CIRCULAR PARA METAL M18 FUEL™ 57MM	50
M18 FMCS66	SERRA CIRCULAR PARA METAL M18 FUEL™ 66MM	50
M18 FMDP	BERBEQUIM COM BASE MAGNÉTICA M18 FUEL™	52
M18 FMS190	SERRA DE ESQUADRIA M18 FUEL™ 190MM	56

GAMA M18™		
M18 FMS254	SERRA DE ESQUADRIA M18 FUEL™ 254MM	55
M18 FMS305	SERRA DE ESQUADRIA M18 FUEL™ ONE-KEY™ 305MM	55
M18 FMT	MULTIFERRAMENTA M18 FUEL™	61
M18 FMTW2F12	CHAVE DE IMPACTO DE TORQUE MÉDIO M18 FUEL™ 1/2" COM ANEL	39
M18 FMTW2F38	CHAVE DE IMPACTO DE TORQUE MÉDIO M18 FUEL™ 3/8" COM ANEL	40
M18 FMTW2P12	CHAVE DE IMPACTO DE TORQUE MÉDIO M18 FUEL™ 1/2" COM PINO	40
M18 FN15GA	PISTOLA DE PREGOS DE ACABAMENTOS M18 FUEL™ 15 GA	65
M18 FN16GA	PISTOLA DE PREGOS DE ACABAMENTOS M18 FUEL™ 16 GA	64
M18 FN18GS	PISTOLA DE PREGOS DE ACABAMENTOS M18 FUEL™ 18 GA	65
M18 FNCS18GS	AGRAFADOR M18 FUEL™ 18 GS	65
M18 FPD3	BERBEQUIM COM PERCUSSÃO M18 FUEL™	29
M18 FPDEXL	EXTRATOR DE POEIRAS PARA MARTELOS M18 FUEL™ SDS-PLUS 32MM COM AUTOPULSE™	23
M18 FPM	MISTURADOR M18 FUEL™	26
M18 FPOVCL	ASPIRADOR SÓLIDOS/LÍQUIDOS M18™ PACKOUT™	66
M18 FPP2A3	POWERPACK M18 FUEL™	69
M18 FPP6E3	POWERPACK M18 FUEL™	69
M18 FPP6F3	POWERPACK M18 FUEL™	69
M18 FPS55	SERRA DE INCISÃO M18 FUEL™ DE 55MM	58
M18 FQID	APARAFUSADORA DE IMPACTO SILENCIOSA M18 FUEL™ SURGE™ 1/4" HEX	34
M18 FRAD2	BERBEQUIM ANGULAR M18 FUEL™ SUPER HAWG®	31
M18 FROP15	POLIDORA ROTORBITAL M18 FUEL™ DE 125MM	49
M18 FROP21	POLIDORA ROTORBITAL M18 FUEL™ DE 150MM	49
M18 FSAG125X	REBARBADORA DE ACABAMENTOS M18 FUEL™ 125MM COM INTERRUPTOR DE BLOQUEIO	47
M18 FSAG125XB	REBARBADORA DE ACABAMENTOS M18 FUEL™ 125MM COM TRAVÃO E INTERRUPTOR DE BLOQUEIO	47
M18 FSAGF125XB	REBARBADORA DE ACABAMENTOS DE CABEÇA PLANA M18 FUEL™ 125MM COM TRAVÃO E INT. BLOQUEIO	48
M18 FSAGF125XPDB	REBARBADORA DE ACABAMENTOS DE CABEÇA PLANA M18 FUEL™ 125MM COM TRAVÃO E INT. ALAVANCA	48
M18 FSAGV125XB	REBARBADORA DE ACABAMENTOS M18 FUEL™ 125MM COM TRAVÃO E INTERRUPTOR DE BLOQUEIO	47
M18 FSAGV125XPDB	REBARBADORA DE ACABAMENTOS M18 FUEL™ 125MM COM TRAVÃO E INTERRUPTOR DE ALAVANCA	47
M18 FSG	APARAFUSADORA COM CONTROLO DE PROFUNDIDADE M18 FUEL™	35
M18 FSGC	APARAFUSADORA COM CONTROLO PROFUNDIDADE M18 FUEL™ COM DISPOSITIVO DE REPETIÇÃO	35
M18 FSX	SERRA SABRE M18 FUEL™ SUPER SAWZALL™	59
M18 FSZ	SERRA SABRE M18 FUEL™ SAWZALL™	59
M18 FTR8	TUPIA M18 FUEL™	61
M18 FTS210	MESA DE SERRAR M18 FUEL™ ONE-KEY™	56
M18 GG	BOMBA DE LUBRIFICAÇÃO M18™	43
M18 JSR DAB+	RÁDIO DE OBRA DAB+ M18™	68
M18 ONEDD2	BERBEQUIM APARAFUSADOR M18 FUEL™ ONE-KEY™	29
M18 ONEFH	MARTELO COMBINADO SDS-PLUS M18 FUEL™ ONE-KEY™	24
M18 ONEFHIWF1	CHAVE DE IMPACTO DE ALTO TORQUE M18 FUEL™ ONE-KEY™ 1" COM ANEL	37
M18 ONEFHIWF12	CHAVE DE IMPACTO DE ALTO TORQUE M18 FUEL™ ONE-KEY™ 1/2" COM ANEL	38
M18 ONEFHIWF12E	CHAVE DE IMPACTO DE ALTO TORQUE M18 FUEL™ ONE-KEY™ 1/2" COM ANEL E EIXO LONGO	38
M18 ONEFHIWF1D	CHAVE DE IMPACTO DE ALTO TORQUE M18 FUEL™ ONE-KEY™ 1" COM EIXO LONGO E PUNHO EM D	37
M18 ONEFHIWF1DS	CHAVE DE IMPACTO DE ALTO TORQUE M18 FUEL™ ONE-KEY™ 1" COM EIXO CURTO E PUNHO EM D	37
M18 ONEFHIWF34	CHAVE DE IMPACTO DE ALTO TORQUE M18 FUEL™ ONE-KEY™ 3/4" COM ANEL	37
M18 ONEFHIWFH16	CHAVE DE IMPACTO DE ALTO TORQUE 7/16" M18 FUEL™ ONE-KEY™	38
M18 ONEFHIWF12	CHAVE DE IMPACTO DE ALTO TORQUE M18 FUEL™ ONE-KEY™ 1/2" COM PINO	38
M18 ONEFHP	MARTELO COMBINADO SDS-PLUS M18 FUEL™ ONE-KEY™, 32MM	23
M18 ONEFHPX	MARTELO COMBINADO SDS-PLUS M18 FUEL™ ONE-KEY™, 32MM COM FIXTEC™	21
M18 ONEFHPXDEL	MARTELO COMBINADO SDS-PLUS M18 FUEL™ COM EXTRATOR DE POEIRAS	23
M18 ONEFHX	MARTELO COMBINADO SDS-PLUS M18 FUEL™ FIXTEC™ ONE-KEY™ 26MM	23
M18 ONEFHXDEL	MARTELO M18 FUEL™ SDS-PLUS DE 26 MM COM BUCHA FIXTEC™, ONE-KEY™ COM EXTRATOR DE POEIRAS DEDICADO	25

M18 ONEFLAG230XPDB	REBARBADORA M18 FUEL™ ONE-KEY™ 230MM COM INTERRUPTOR DE ALAVANCA	45
M18 ONEFLT	REBITADORA PARA PERNOS COM COLARINHO M18 FUEL™ ONE-KEY™	42
M18 ONEFPRT	REBITADORA M18 FUEL™ ONE-KEY™	42
M18 ONEFSAG125XB	REBARBADORA DE ACABAMENTOS M18 FUEL™ ONE-KEY™ 125MM COM TRAVÃO E INT. DE BLOQUEIO	46
M18 ONEFSAG125XPDB	REBARBADORA DE ACABAMENTOS M18 FUEL™ ONE-KEY™ 125MM COM TRAVÃO E INT. DE ALAVANCA	46
M18 ONEFSZ	SERRA SABRE M18 FUEL™ SAWZALL™ ONE-KEY™	58
M18 ONEID2	APARAFUSADORA DE IMPACTO M18 FUEL™ ONE-KEY™ 1/4" HEX	32
M18 ONEIWF12	CHAVE DE IMPACTO M18 FUEL™ ONE-KEY™ 1/2" COM ANEL	40
M18 ONEIWP12	CHAVE DE IMPACTO M18 FUEL™ ONE-KEY™ 1/2" COM PINO	40
M18 ONEPD2	BERBEQUIM COM PERCUSSÃO M18 FUEL™ ONE-KEY™	29
M18 PRCDAB+	RÁDIO / CARREGADOR DE OBRA M18™ PACKOUT™ COM BLUETOOTH®	68
M18 RC	RÁDIO/CARREGADOR DE OBRA M18™ COM BLUETOOTH®	68
M18 SMS216	SERRA DE ESQUADRIA M18™ 216MM	56
M18 VC2	ASPIRADOR SÓLIDOS/LÍQUIDOS M18™	66
TSS 1000	SUORTE DE MESA DE SERRAR	56

GAMA M12™		
C12 HZ	SERRA SABRE SUB COMPACTA M12 FUEL™ HACKZALL™	91
C12 MT	MULTIFERRAMENTA SUB COMPACTA M12™	90
C12 PN	MARTELO PARA PREGOS SUB COMPACTO M12™	91
C12 RAD	BERBEQUIM ANGULAR SUB COMPACTO M12™	76
C12 RT	FERRAMENTA DETALHES SUB COMPACTA M12™	87
M12 AF	VENTILADOR M12™	93
M12 AUN	BOCAL DE PISO MOTORIZADO M12™ AIR-TIP™	92
M12 BBL	SOPRADOR M12™	92
M12 BCST	AGRAFADOR PARA CABOS SUBCOMPACTO M12™	89
M12 BD	APARAFUSADORA SUB COMPACTA M12™	77
M12 BDD	BERBEQUIM APARAFUSADOR COMPACTO M12™	76
M12 BDDX	BERBEQUIM APARAFUSADOR SUB COMPACTO M12™ COM BUCHA DESTACÁVEL	76
M12 BI	COMPRESSOR SUB COMPACTO M12™	86
M12 BID	APARAFUSADORA DE IMPACTO SUB COMPACTA M12™ 1/4" HEX	78
M12 BIW12	CHAVE DE IMPACTO SUB COMPACTA M12™ 1/2" COM PINO	79
M12 BIW38	CHAVE DE IMPACTO SUB COMPACTA M12™ 3/8" COM ANEL	80
M12 BPD	BERBEQUIM COMBI SUB COMPACTO M12™	76
M12 BPP2B	POWERPACK M12™	95
M12 BPRT	REBITADORA SUB COMPACTA M12™	80
M12 BPS	LIXADORA / POLIDORA SUB COMPACTA M12™	88
M12 BRAID	APARAFUSADORA DE IMPACTO ANGULAR SUB COMPACTA M12™	78
M12 BS	SERRA DE FITA SUB COMPACTA M12™	87
M12 BSD	APARAFUSADORA SUB COMPACTA M12™	77
M12 BST	AGRAFADOR SUB COMPACTO M12™	91
M12 CCS44	SERRA CIRCULAR SUB COMPACTA M12 FUEL™ 44MM	90
M12 CD	APARAFUSADORA SUB COMPACTA M12 FUEL™	77
M12 CH	MARTELO ELETROPNEUMÁTICO SUB COMPACTO SDS-PLUS M12 FUEL™	74
M12 CHZ	SERRA SABRE SUB COMPACTA M12 FUEL™ HACKZALL™	90
M12 FBFL10	LIXADORA DE CINTA SUBCOMPACTA M12 FUEL™ 10MM	89
M12 FBFL13	LIXADORA DE CINTA SUBCOMPACTA M12 FUEL™ 13MM	89
M12 FBS64	SERRA DE FITA SUBCOMPACTA M12 FUEL™ 64MM	87
M12 FCOT	CORTADOR MULTIMATERIAIS SUB COMPACTO M12 FUEL™	87
M12 FDD2	BERBEQUIM APARAFUSADOR SUBCOMPACTO M12 FUEL™	75
M12 FDDX	BERBEQUIM APARAFUSADOR MULTICABEÇAL DE INSTALADOR M12 FUEL™ COM BUCHA DESTACÁVEL	75
M12 FDGA	RETIFICADORA ANGULAR M12 FUEL™	88
M12 FDGS	RETIFICADORA RETA M12 FUEL™	88
M12 FDSS	LIXADORA DE DETALHES SUBCOMPACTA M12 FUEL™	89
M12 FHIR14	CHAVE DE ROQUETE M12 FUEL™ 1/4"	83
M12 FHIR14LR	CHAVE DE ROQUETE DE ALTA VELOCIDADE E CORPO A LONGADO M12 FUEL™ 1/4"	83
M12 FHIR38	CHAVE DE ROQUETE M12 FUEL™ 3/8"	84
M12 FHIR38LR	CHAVE DE ROQUETE DE ALTA VELOCIDADE E CORPO A LONGADO M12 FUEL™ 3/8"	83

GAMA M12™		
M12 FID2	APARAFUSADORA DE IMPACTO SUBCOMPACTA M12 FUEL™ 1/4" HEX	77
M12 FIR12	CHAVE DE ROQUETE SUB COMPACTA M12 FUEL™ 1/2"	84
M12 FIR38	CHAVE DE ROQUETE SUB COMPACTA M12 FUEL™ 3/8"	84
M12 FIR38LR	CHAVE DE ROQUETE DE CORPO LONGADO M12 FUEL™ 3/8"	83
M12 FIW14	CHAVE DE IMPACTO SUB COMPACTA M12 FUEL™ 1/4" COM ANEL	79
M12 FIW38	CHAVE DE IMPACTO SUB COMPACTA M12 FUEL™ 3/8" COM ANEL	78
M12 FIWF12	CHAVE DE IMPACTO SUB COMPACTA M12 FUEL™ 1/2" COM ANEL	79
M12 FMT	MULTIFERRAMENTA M12 FUEL™	90
M12 FNB16	ROEDORA SUBCOMPACTA M12 FUEL™ DE 1,6MM	88
M12 FPD2	BERBEQUIM COM PERCUSSÃO SUBCOMPACTO M12 FUEL™	75
M12 FPDX	BERBEQUIM COMBI SUB COMPACTO M12 FUEL™ COM BUCHA DESTACÁVEL	75
M12 FPP2A2	POWERPACK M12 FUEL™	94
M12 FPP2E2	POWERPACK M12 FUEL™	95
M12 FPP2F2	POWERPACK M12 FUEL™	94
M12 FQID	APARAFUSADORA DE IMPACTO SILENCIOSA SUB COMPACTA M12 FUEL™ SURGE™ 1/4" HEX	78
M12 FRAIWF12	CHAVE DE IMPACTO ANGULAR SUB COMPACTA M12 FUEL™ 1/2" COM ANEL	80
M12 FRAIWF38	CHAVE DE IMPACTO ANGULAR SUB COMPACTA M12 FUEL™ 3/8" COM ANEL	81
M12 FTB	RETIFICADORA DE BAIXA VELOCIDADE PARA PNEUS M12 FUEL™	86
M12 FVCL	ASPIRADOR SÓLIDOS/LÍQUIDOS M12 FUEL™	92
M12 GG	BOMBA DE LUBRIFICAÇÃO SUB COMPACTA M12™	85
M12 H	MARTELO ELETROPNEUMÁTICO SUB COMPACTO SDS-PLUS M12™	74
M12 HV	ASPIRADOR DE MÃO SUB COMPACTO M12™	92
M12 IR	CHAVE DE ROQUETE SUB COMPACTA M12™	84
M12 JS	SERRA DE RECORTES SUB COMPACTA M12™	91
M12 JSSP	ALTIFALANTE DE OBRA M12™ COM BLUETOOTH®	93
M12 ONEFTR12	CHAVE DE ROQUETE DINAMOMÉTRICA M12 FUEL™ ONE-KEY™ 1/2"	81
M12 ONEFTR38	CHAVE DE ROQUETE DINAMOMÉTRICA M12 FUEL™ ONE-KEY™ 3/8"	81
M12 PCG/310	PISTOLA QUÍMICOS SUB COMPACTA 310MM M12™	85
M12 PCG/400	PISTOLA QUÍMICOS SUB COMPACTA 400MM M12™	85
M12 PCG/600	PISTOLA QUÍMICOS SUB COMPACTA 600MM M12™	85
M12 RCDAB+	RÁDIO / CARREGADOR DE TRABALHO M12™ COM BLUETOOTH®	93
M12 SI	FERRO DE SOLDAR SUB COMPACTO M12™	86
M12 UDEL	EXTRATOR DE POEIRAS PARA MARTELOS SDS-PLUS M12™	74
M12-18 JSSP	ALTIFALANTE M12™ - M18™ BLUETOOTH®	68, 93

NÍVEIS LASER		
L4 CLL	NÍVEL LASER DE 2 LINHAS REDLITHIUM™ USB	97
L4 CLLP	NÍVEL LASER DE 2 LINHAS E PRUMADA REDLITHIUM™ USB	97
DISPOSITIVOS PARA NÍVEIS LASER		
LDM 100	MEDIDOR DE DISTÂNCIAS LASER 100M	99
LDM 30	MEDIDOR DE DISTÂNCIAS LASER 30M	99
LDM 45	MEDIDOR DE DISTÂNCIAS LASER 45M	99
LDM 50	MEDIDOR DE DISTÂNCIAS LASER 50M	99
M12 3PL	NÍVEL LASER DE 3 LINHAS M12™	96
M12 CLL4P	NÍVEL LASER DE 2 LINHAS E 4 PONTOS M12™	97
M12 CLLP	NÍVEL LASER DE 2 LINHAS E PRUMADA M12™	97

ROUPA DE TRABALHO		
COLETE DE ALTA VISIBILIDADE		
L4 HBLB	CAMISOLA INTERIOR TÉRMICA WORKSKIN™ REDLITHIUM™ USB	103
M12 HHBL4	CASACO AQUECIDO COM CAPUCHO M12™ - PRETO	103
M12 HHLBL1	CASACO AQUECIDO DE SENHORA COM CAPUCHO M12™ - PRETO	103
M12 HJ BL5	CASACO AQUECIDO M12™ NEGRO	101
M12 HJ CAM06	CASACO AQUECIDO M12™ CAMUFLADO	102
M12 HJ GREY5	CASACO AQUECIDO M12™ CINZA	101
M12 HPJBL2	CASACO HÍBRIDO ACOLCHOADO AQUECIDO M12™	102

M12 HPVBL2	COLETE HÍBRIDO ACOLCHOADO AQUECIDO M12™	102
M12 HVGREY1	COLETE AQUECIDO TOUGHSHIELD™ M12™ CINZA	102
NGFM	MÁSCARA/ GOLA DE PROTEÇÃO	105
MÁSCARA HIGIÊNICA REUTILIZÁVEL PREMIUM		
COLETE DE ALTA VISIBILIDADE PREMIUM		
WHB	CAMISOLA COM CAPUZ - NEGRA	104
WTLSG	CAMISOLA DE MANGA COMPRIDA - CINZA	104
WTSSG	CAMISOLA DE MANGA CURTA - CINZA	104
WWLSG	SWEATSHIRT DE MANGA COMPRIDA LIGEIRA CINZA WORKSKIN™	103
WWSSG	CAMISOLA DE MANGA CURTA WORKSKIN™ - CINZA	104

ELETRICIDADE		
2200-40	DETECTOR DE TENSÃO	123
2205-40	PINÇA AMPERIMÉTRICA TIPO GARFO PARA ELETRICISTAS	122
2212-20	COMPROVADOR AUTOMÁTICO TENSÃO/CONTINUIDADE	122
2216-40	MULTÍMETRO DIGITAL	122
2217-40	MULTÍMETRO DIGITAL	123
2235-40	MULTÍMETRO DE GARRAS	123
2267-40	TERMÔMETRO DE INFRA-VERMELHOS 10:1	135
M12 CC	CORTADORA DE CABOS SUB COMPACTA M12™	114
M18 BLTRC	CORTADORA DE VARÃO ROSCADO SEM ESCOVAS M18™	119
M18 HCC45	CORTADORA HIDRÁULICA M18™ ONE-KEY™ FORCE LOGIC™ 44MM	114
M18 HCC75	CORTADORA HIDRÁULICA DE CABOS SUBTERRÂNEOS M18™ FORCE LOGIC™ ONE-KEY™ 75MM	114
M18 HCC75R	CORTADORA HIDRÁULICA DE ACIONAMENTO REMOTO PARA CABOS SUBTERRÂNEOS M18™ FORCE LOGIC™ ONE KEY™ 75MM	114
M18 HCCT	CRAVADOR HIDRÁULICO DE TERMINAIS M18™ ONE-KEY™ FORCE LOGIC™ 53KN	119
M18 HCCT109/42	CRAVADOR HIDRÁULICO DE TERMINAIS M18™ ONE-KEY™ FORCE LOGIC™ 109KN	119
M18 HDCT	CRAVADORA DE PUNÇÃO M18™ ONE-KEY™ FORCE LOGIC™	118
M18 HKP	SACABOCADOS HIDRÁULICO M18™ FORCE LOGIC™	116
M18 HUP700	BOMBA HIDRÁULICA M18™ ONE-KEY™ FORCE LOGIC™	117
M18 ONEHCC	CORTADORA HIDRÁULICA M18™ ONE-KEY™ FORCE LOGIC™ 35MM	115
M18 ONEHCC760	CRAVADORA HIDRÁULICA DE TERMINAIS M18™ FORCE LOGIC™ ONE-KEY™ 60KN	119
M18 UBL	LUZ PARA CESTA DE GRUA LED M18™ TRUEVIEW™	122

CANALIZAÇÃO		
2267-40	TERMÔMETRO DE INFRA-VERMELHOS 10:1	135
C12 PC	CORTADORA DE TUBOS DE COBRE SUB COMPACTA M12™	134
C12 PPC	CORTADORA DE TUBOS PEX SUB COMPACTA M12™	134
C12 PXP	EXPANDIDORA DE TUBO SUB COMPACTA M12™ UPONOR™	137
CABEÇAS DE EXPANSÃO		
GEBERIT & HVAC PRESS JAWS		
HD18 PXP	EXPANDIDORA DE TUBO M18™ UPONOR™	136
M12 BSWP	BOMBA DE ÁGUA SUBCOMPACTA M12™ HYDROPASS™	135
M12 FPXP	EXPANDIDORA SUBCOMPACTA M12 FUEL™ UPONOR® Q&E	136
M12 HPT	PRENSADORA HIDRÁULICA SUB COMPACTA M12™ FORCE LOGIC™	129
M12 PCSS	CORTADORA DE TUBOS INOX M12™ RAPTOR™	134
M18 BLHPT	PRENSADORA HIDRÁULICA SEM ESCOVAS M18™ FORCE LOGIC™	127
M18 BLHPTXL	EXPANDIDORA DE TUBO M18™ FORCE LOGIC™ XL	128
M18 BLTRC	CORTADORA DE VARÃO ROSCADO SEM ESCOVAS M18™	119
M18 BTP	BOMBA COMPACTA DE TRANSFERÊNCIA DE ÁGUA M18™	135
M18 FPT114	ROSCADORA M18 FUEL™ ONE-KEY™ 1/4"	132
M18 FPT2	ROSCADORA M18™ ONE-KEY™ FORCE LOGIC™ 2"	132
M18 FPXP	EXPANDIDORA DE TUBO M18 FUEL™ UPONOR™	136
M18 ONEBLHPT	PRENSADORA HIDRÁULICA SEM ESCOVAS M18™ ONE-KEY™ FORCE LOGIC™	126
M18 ONEBLPXL	EXPANDIDORA DE TUBO M18™ FORCE LOGIC™ UPONOR™	136
MPS	SUPORTE PARA TUBOS	132
MPS-A	ACESSÓRIOS PARA BANCO DE TRABALHO PARA TUBOS	128
PENTES PARA ROSCADORAS		
CABEÇAS PARA ROSCADORAS		

CANALIZAÇÃO		
GARRAS PARA PRENSAGENS B		
GARRAS GEBERIT FLOWFIT		
GARRAS GEBERIT MAPRESS		
GARRAS GEBERIT MEPLA		
PINÇAS DE PRENSAR		
CABEÇAS DE EXPANSÃO RAPID SEAL™		
ANÉIS GEBERIT MEPLA		

DESENTUPIDORAS E INSPEÇÃO		
AIC2	CÂMARA DE INSPEÇÃO A PILHAS ALCALINAS	149
ACESSÓRIOS PARA SISTEMA DE AUTO ALIMENTAÇÃO		
SISTEMA DE INSPEÇÃO MODULAR MILWAUKEE®		
ACESSÓRIOS PARA DESENTUPIDORAS		
M12 360IC12	CÂMARA DE INSPEÇÃO M12™ 360° M-SPECTOR™, 1,2M	149
M12 360IC32	CÂMARA DE INSPEÇÃO M12™ 360° M-SPECTOR™, 3M	149
M12 BDC6	DESENTUPIDOR SUB COMPACTO M12™ COM CABO EM ESPIRAL DE 6MM	143
M12 BDC8	DESENTUPIDOR SUB COMPACTO M12™ COM CABO EM ESPIRAL DE 8MM	143
M12 IC	CÂMARA DE INSPEÇÃO SUB COMPACTA M12™ 360° M-SPECTOR™	145
M12 IC AV3	CÂMARA DE INSPEÇÃO M12™	145
M12 PL	LOCALIZADOR SUBTERRÂNEO M12™	145
M18 FCSSM	DESENTUPIDORA SECCIONAL COMPACTA M18 FUEL™	143
M18 FDCPF10	ALIMENTADOR PARA DESENTUPIDOR 10 MM M18 FUEL™	141
M18 FDCPF8	ALIMENTADOR PARA DESENTUPIDOR 8MM M18 FUEL™	141
M18 FFSDC10	DESENTUPIDOR 10MM M18 FUEL™	141
M18 FFSDC13	DESENTUPIDOR 13MM M18 FUEL™	141
M18 FFSDC16	DESENTUPIDOR 16MM M18 FUEL™	140
M18 FSSM	DESENTUPIDORA SECCIONAL M18 FUEL™	143
M18 SIC36	CÂMARA DE INSPEÇÃO M18™ 36M	147
M18 SIC60	CÂMARA DE INSPEÇÃO M18™ 60M	147
M18 SIC60SC	CÂMARA DE INSPEÇÃO COMPACTA M18™ 60M	147
M18 SIM	MONITOR PARA CÂMARA DE INSPEÇÃO M18™	148
M18 SISH	CENTRO INTELIGENTE PARA CÂMARA DE INSPEÇÃO M18™	148
MXF LSDP	DESENTUPIDORA SECCIONAL MX FUEL™ COM SISTEMA POWERTREDZ™	10, 140
ACESSÓRIOS PARA DESENTUPIDORAS SECCIONAIS		

FERRAMENTAS PARA JARDIM		
ACESSÓRIOS DE JARDIM		
M12 BHCS3L	PULVERIZADOR DE MÃO M12™ DE 3,7L	155
M12 FHS	SERRA DE PODA M12 FUEL™ HATCHET™ COM BARRA DE 15CM	154
M12 FHT20	PODADORA DE SEBES M12 FUEL™ COM LÂMINA DE 20CM	152
M18 BLLT	APARADOR DE RELVA SEM ESCOVAS M18™	151
M18 BPPF-CST	PULVERIZADOR DE PRODUTOS QUÍMICOS M18™ SWITCH TANK™ DE 15L	156
M18 BPPFH	BASE M18™ SWITCH TANK™	156
M18 BPPF-WST	DEPÓSITO DE ÁGUA M18™ SWITCH TANK™ DE 15L	156
M18 CHT	CORTA SEBES M18 FUEL™ COM LÂMINA DE 60CM	152
M18 F2BL	SOPRADOR DE ALTA POTÊNCIA M18 FUEL™	155
M18 F2LM53	CORTA-RELVAS M18 FUEL™ DE 53CM	151
M18 FBCU	ROÇADORA M18 FUEL™	151
M18 FBL	SOPRADOR M18 FUEL™	155
M18 FCHS	MOTOSERRA M18 FUEL™ COM BARRA DE 40CM	153
M18 FCHS35	MOTOSERRA M18 FUEL™ COM BARRA DE 35CM	153
M18 FCHSC	MOTOSERRA M18 FUEL™ COM BARRA DE 30CM	153
M18 FHS20	SERRA DE PODA M18 FUEL™ HATCHET™ COM BARRA DE 20CM	153
M18 FHT45	CORTA SEBES M18 FUEL™ COM LÂMINA DE 45CM	152
M18 FOPH	MOTOR PARA ACESSÓRIOS DE JARDIM M18 FUEL™ QUIK-LOK™	157
M18 FOPH-BBA	ACESSÓRIO VARREDORA QUIK-LOK™	157
M18 FOPH-BCA	ACESSÓRIO ROÇADORA QUIK-LOK™	157
M18 FOPH-CSA	ACESSÓRIO MOTOSERRA DE PODAS QUIK-LOK™ COM BARRA DE 25CM	157
M18 FOPH-EA	ACESSÓRIO CORTA-BORDAS QUIK-LOK™	157

M18 FOPH-EXA	ACESSÓRIO DE EXTENSÃO QUIK-LOK™ DE 91CM	157
M18 FOPH-HTA	ACESSÓRIO CORTA SEBES QUIK-LOK™ COM LÂMINA DE 50CM	157
M18 FOPH-LTA	ACESSÓRIO APARADOR DE RELVA QUIK-LOK™	157
M18 FOPHLTKIT	MOTOR PARA ACESSÓRIOS DE JARDIM M18 FUEL™ QUIK-LOK™ COM ACESSÓRIO APARADOR DE RELVA	157
M18 FOPH-RBA	ACESSÓRIO VARREDORA DE BORRACHA QUIK-LOK™	157
M18 FTHCHS30	MOTOSERRA DE PODA M18 FUEL™ COM BARRA DE 30CM	154
M18 FTHCHS35	MOTOSERRA DE PODA M18 FUEL™ COM BARRA DE 35CM	154
ACESSÓRIOS QUIK-LOK™		
PULVERIZADORES		

ILUMINAÇÃO DE ALTA DEFINIÇÃO TRUEVIEW™		
FL-LED	LANTERNA DE ZONA A PILHAS ALCALINAS TRUEVIEW™	167
HL2-LED	LANTERNA FRONTAL A PILHAS ALCALINAS TRUEVIEW™	171
HL-SF	LANTERNA FRONTAL A PILHAS ALCALINAS TRUEVIEW™	171
HOBL 7000	LUZ DE OBRA INTERIOR COM CABO TRUEVIEW™	161
IPL-LED	LANTERNA DE INSPEÇÃO A PILHAS ALCALINAS TRUEVIEW™	169
IR FL	LANTERNA TÁTICA DE 500 LÚMENES COM BATERIA INTERNA RECARREGÁVEL TRUEVIEW™	167
IR HL	LANTERNA FRONTAL DE 450 LÚMENES COM BATERIA INTERNA RECARREGÁVEL TRUEVIEW™	170
IR PL	LANTERNA DE INSPEÇÃO DE 250 LÚMENES COM BATERIA INTERNA RECARREGÁVEL TRUEVIEW™	169
ISHL-LED	LANTERNA FRONTAL ATEX ZONA-O A PILHAS ALCALINAS TRUEVIEW™	171
L4 BOLTHL	LANTERNA FRONTAL PARA CAPACETE REDLITHIUM™ USB TRUEVIEW™ BOLT™	172
L4 FFL	ILUMINAÇÃO DE ÁREA REDLITHIUM™ USB TRUEVIEW™	168
L4 FL	LANTERNA DE ZONA REDLITHIUM™ USB TRUEVIEW™	167
L4 FL2000	LANTERNA TÁTICA COM FOCO LED REDLITHIUM™ USB TRUEVIEW™	168
L4 FMLED	LANTERNA TÁTICA FIXA REDLITHIUM™ USB TRUEVIEW™	158
L4 HL2	LANTERNA FRONTAL LED REDLITHIUM™ USB TRUEVIEW™	170
L4 HLRP	LANTERNA FRONTAL COM BATERIA TRASEIRA REDLITHIUM™ USB TRUEVIEW™	170
L4 HL-VIS	LANTERNA FRONTAL COM LUZ TRASEIRA REDLITHIUM™ USB TRUEVIEW™	170
L4 NL400	LANTERNA PARA PESCOÇO LED REDLITHIUM™ USB TRUEVIEW™	171
L4 PWL	LUZ DE TRABALHO DE CABEÇA ROTATIVA REDLITHIUM™ USB TRUEVIEW™	168
L4 SL	LANTERNA STICK REDLITHIUM™ USB TRUEVIEW™	167
L4™LED	LANTERNA TÁTICA GIRATÓRIA REDLITHIUM™ USB TRUEVIEW™	169
M12 AL	FOCO DE ILUMINAÇÃO LED M12™ TRUEVIEW™	163
M12 CML	LANTERNA DE RECONHECIMENTO DE COR LED M12™ TRUEVIEW™	165
M12 LL	LANTERNA LED M12™ TRUEVIEW™	166
M12 PAL	LUZ DE ÁREA PIVOTANTE M12™ TRUEVIEW™	164
M12 POAL	LUZ DE ÁREA LED M12™ TRUEVIEW™ PACKOUT™	162
M12 SAL	FOCO TRIPÉ LED M12™ TRUEVIEW™	162
M12 SL	LANTERNA DE TRABALHO LED M12™ TRUEVIEW™	165
M12 SLED	LANTERNA DE BUSCA LED M12™ TRUEVIEW™	164
M12 TLED	LANTERNA LED M12™ TRUEVIEW™	166
M12 UCL	LANTERNA DE INSPEÇÃO ARTICULADA M12™	165
M12 UHL	BARRA DE ILUMINAÇÃO PARA CAPOT LED M12™ TRUEVIEW™	165
M18 AL	FOCO DE ILUMINAÇÃO LED M18™ TRUEVIEW™	163
M18 HOAL	LUZ DE ÁREA DE ALTA PERFORMANCE LED M18™ TRUEVIEW™	163
M18 HOSALC	FOCO DE PÉ HÍBRIDO LED M18™ TRUEVIEW™	161
M18 IL	LUZ LED DE INSPEÇÃO M18™ TRUEVIEW™	164
M18 LL	LANTERNA LED M18™ TRUEVIEW™	166
M18 ONERSAL	LUZ DE ÁREA LED M18™ ONE-KEY™ TRUEVIEW™	161
M18 ONESLDP	LUZ DE ÁREA COMPACTA HÍBRIDA LED M18™ ONE-KEY™ TRUEVIEW™	160
M18 ONESLSP	FOCO DE ÁREA COMPACTO LED M18™ ONE-KEY™ TRUEVIEW™	160
M18 PAL	LUZ DE ÁREA PIVOTANTE M18™ TRUEVIEW™	163
M18 POALC	LUZ DE ÁREA/CARREGADOR LED M18™ TRUEVIEW™ PACKOUT™	162
M18 SAL	FOCO DE PÉ LED M18™ TRUEVIEW™	162
M18 SAL2	TRIPÉ DE ILUMINAÇÃO LED M18™ TRUEVIEW™	161
M18 SLED	LANTERNA DE BUSCA LED M18™ TRUEVIEW™	164

ILUMINAÇÃO DE ALTA DEFINIÇÃO TRUEVIEW™		
M18 TAL	LUZ MULTIFUNÇÃO M18™ TRUEVIEW™	160
M18 TLED	LANTERNA LED M18™ TRUEVIEW™	166
ML-LED	LANTERNA TÁTICA A PILHAS ALCALINAS TRUEVIEW™	169
MXF TL	TORRE DE ILUMINAÇÃO MX FUEL™ TRUEVIEW™	9, 160

BATERIAS E CARREGADORES		
BATERIAS		173
CARREGADORES		174
M12 B2	BATERIA M12™ 2.0AH	173
M12 B3	BATERIA M12™ 3.0AH	173
M12 B4	BATERIA M12™ 4.0AH	173
M12 B6	BATERIA M12™ 6.0AH	173
M12 HB2.5	BATERIA M12™ HIGH OUTPUT™ 2.5AH	173
M12 HB5	BATERIA M12™ HIGH OUTPUT™ 5.0AH	173
M18 B2	BATERIA M18™ 2.0AH	173
M18 B4	BATERIA M18™ 4.0AH	173
M18 B5	BATERIA M18™ 5.0AH	173
M18 B5-CR	BATERIA M18™ 5.0AH RESISTENTE A QUÍMICOS	173
M18 HB3	BATERIA M18™ HIGH OUTPUT™ 3.0AH	173
M18 HB5.5	BATERIA M18™ HIGH OUTPUT™ 5.5AH	173
M18 HB8	BATERIA M18™ HIGH OUTPUT™ 8.0AH	173
M18 HB12	BATERIA M18™ HIGH OUTPUT™ 12.0AH	173
MXF CP203	BATERIA REDLITHIUM™ MX FUEL™ 3.0AH	11, 173
MXF XC406	BATERIA REDLITHIUM™ MX FUEL™ 6.0AH	11, 173
KITS DE BATERIAS E CARREGADORES		175

CONSTRUÇÃO		
AGV 12 DEC	REBARBADORA ACABAMENTOS 1200W COM EXTRAÇÃO DE POEIRAS	189
AGV 12 DEG	REBARBADORA ACABAMENTOS 1200W COM EXTRAÇÃO DE POEIRAS	188
AGV 15 DEC	REBARBADORA ACABAMENTOS 1550W COM EXTRAÇÃO DE POEIRAS	188
AGV 15 DEG	REBARBADORA ACABAMENTOS 1550W COM EXTRAÇÃO DE POEIRAS	188
B2E 16 RLD	BERBEQUIM ROTATIVO 2 VELOCIDADES 900W	191
BRT	CARRO DE TRANSPORTE PARA MARTELOS DEMOLIDORES	178
DCM 2-250 C	MOTOR PARA FURAÇÃO COM COROA DIAMANTADA	185
DCM 2-350 C	MOTOR PARA FURAÇÃO COM COROA DIAMANTADA	185
DD 2-160 XE	BERBEQUIM PARA FURAÇÃO COM COROA DIAMANTADA A SECO	184
DD 3-152	BERBEQUIM PARA FURAÇÃO COM COROA DIAMANTADA A SECO	184
DE 13 RP	BERBEQUIM ROTATIVO 630W	192
DR 152 T	COLUNA PARA DD 3-152	184
DR 250 TV	COLUNA PARA DCM 2-250 C	185
DR 350 T	COLUNA PARA DCM 2-350 C	185
HD2E 13 R	BERBEQUIM ROTATIVO 2 VELOCIDADES 705W	192
HDE 13 RQD	BERBEQUIM ROTATIVO 825W	192
HDE 13 RQX	BERBEQUIM ROTATIVO 950W	192
IPWE 400 R	CHAVE DE IMPACTO 725W 1/2"	193
IPWE 520 R	CHAVE DE IMPACTO 725W 3/4"	193
K 1000 S	MARTELO DEMOLIDOR SDS-MAX 10KG	179
K 1528 H	MARTELO DEMOLIDOR K-HEX 28MM 16KG	179
K 1530 H	MARTELO DEMOLIDOR K-HEX 30MM 16KG	178
K 2628 H	MARTELO DEMOLIDOR K-HEX 28MM 26KG	178
K 500 S	MARTELO DEMOLIDOR SDS-MAX 5KG	181
K 500 ST	MARTELO DEMOLIDOR SDS-MAX 5KG	181
K 540 S	MARTELO COMBINADO SDS-MAX 5KG	181
K 545 S	MARTELO COMBINADO SDS-MAX 5KG	180
K 750 S	MARTELO COMBINADO SDS-MAX 7KG	180
K 850	MARTELO COMBINADO DE 8KG	180
K 900	MARTELO DEMOLIDOR 10KG	179
K 950	MARTELO COMBINADO 10KG	179
PCE 3/K	MARTELO DEMOLIDOR SDS-PLUS 3KG	181

PD2E 22 R	BERBEQUIM COM PERCUSSÃO 2 VELOCIDADES 850W	190
PD2E 24 R	BERBEQUIM COM PERCUSSÃO 2 VELOCIDADES 1020W	190
PD2E 24 RS	BERBEQUIM COM PERCUSSÃO 2 VELOCIDADES 1010W	190
PD-705	BERBEQUIM COM PERCUSSÃO 705W	191
PDE 13 RX	BERBEQUIM COM PERCUSSÃO 630W	191
PDE 16 RP	BERBEQUIM COM PERCUSSÃO 630W	191
PFH 26	MARTELO ELECTROPNEUMÁTICO SDS-PLUS 26MM 2 MODOS	183
PFH 26 T	MARTELO ROTATIVO SDS-PLUS 2 MODOS 26MM	183
PH 26 T	MARTELO COMBINADO SDS-PLUS 3 MODOS 26MM	183
PH 28	MARTELO COMBINADO SDS-PLUS 3 MODOS 28MM	182
PH 30	MARTELO ELECTROPNEUMÁTICO SDS-PLUS COMBI 32MM	182
PLH 20	MARTELO ROTATIVO SDS-PLUS 2 MODOS 20MM DESENHO EM L	184
PLH 28	MARTELO ELECTROPNEUMÁTICO SDS-PLUS COMBI	182
PLH 32	MARTELO COMBI SDS-PLUS	182
SB 2-35 D	BERBEQUIM COM PERCUSSÃO 2 VELOCIDADES 1010W	190
DISPOSITIVOS PARA FURAÇÃO A DIAMANTE EM HÚMIDO		186
SOLUÇÃO FIXTEC COM EXTRAÇÃO DE POEIRAS		187
SOLUÇÃO FIXTEC SEM EXTRAÇÃO DE POEIRAS		187
GUIAS PARA EXTRAÇÃO DE POEIRAS		187
WCE 30	MÁQUINA PARA ABERTURA DE ROÇOS 1500W 125MM	189
WCS 45	MÁQUINA PARA ABERTURA DE ROÇOS 1900W 150MM	189

MÁQUINAS PARA METAL		
AG 10 EK	REBARBADORA DE ACABAMENTOS 1000W 115MM	201
AG 13 XSPD	REBARBADORA ACABAMENTOS 1250W COM INTERRUPTOR DE ALAVANCA	200
AG 22	REBARBADORA ALTA POTÊNCIA 2200W	198
AG 24	REBARBADORA DE ALTA POTÊNCIA 2400W	197
AG 800 E	REBARBADORA DE ACABAMENTOS 800W 115MM	201
AG 800 EK	REBARBADORA ACABAMENTOS 800W	201
AG 9	REBARBADORA DE ACABAMENTOS 850W 125MM	201
AGS 15-125 C	REBARBADORA LIXADORA 1500W	202
AGV 10 EK	REBARBADORA DE ACABAMENTOS 1000W COM AVS	200
AGV 12	REBARBADORA ACABAMENTOS 1200W	200
AGV 13	REBARBADORA ACABAMENTOS 1250W COM AVS	199
AGV 13 XSPDE	REBARBADORA 1250W COM AVS E INTERRUPTOR DE ALAVANCA	200
AGV 13 XSPDEB	REBARBADORA 1250W COM AVS E INTERRUPTOR DE ALAVANCA	199
AGV 15	REBARBADORA ACABAMENTOS 1550W COM AVS	199
AGV 17	REBARBADORA DE ACABAMENTOS 1750W 125MM	198
AGV 17 INOX	REBARBADORA DE BAIXA VELOCIDADE 1750W 125MM	199
AGV 21 GEX	REBARBADORA DE ALTA POTÊNCIA 2100W 230MM FIXTEC™ COM AVS	198
AGV 22	REBARBADORA ALTA POTÊNCIA 2200W COM AVS	197
AGV 24	REBARBADORA ALTA POTÊNCIA 2400W COM AVS	197
AGV 26	REBARBADORA ALTA POTÊNCIA 2600W COM AVS	196
AGVK 24	REBARBADORA ALTA POTÊNCIA 2400W COM AVS E PROTEÇÃO ANTI-CONTRAGOLPE	197
AGVKB 24	REBARBADORA DE 2400W COM TRAVÃO AVS E PROTEÇÃO ANTI-CONTRAGOLPE	196
AGVM 24	REBARBADORA ALTA POTÊNCIA 2400W COM AVS E PROTEÇÃO ANTI-CONTRAGOLPE	196
AGVM 26	REBARBADORA ALTA POTÊNCIA 2600W COM AVS E PROTEÇÃO ANTI-CONTRAGOLPE	196
AP 12 E	POLIDORA 1200W 150MM	202
AP 14-2 200 E	POLIDORA 1450W 200MM	202
AS 12 E	LIXADORA 1200W 125MM	202
BS 125	SERRA DE FITA 1100W 125MM	204
CHS 355	SERRA PARA METAL COM DISCO ABRASIVO 2300W	204
DE 10 RX	BERBEQUIM ROTATIVO 630W	204
DG 30 E	RETIFICADORA DE INTERIORES 500W	203
DG 7 E	RETIFICADORA DE INTERIORES 600W	203
DGL 30 E	RETIFICADORA DE INTERIORES 600W	203
DGL 34	RETIFICADORA DE INTERIORES 500W	203
MCS 66	SERRA CIRCULAR PARA METAL 1800W 66MM	204
MDE 41	ENGENHO DE FURAR COM BASE MAGNÉTICA	205

MÁQUINAS PARA MADEIRA		
AS 2-250 ELCP	EXTRATOR DE POEIRAS 25L	212
AS 30 LAC	ASPIRADOR/EXTRATOR CLASSE L 30L	211
AS 30 MAC	ASPIRADOR/EXTRATOR CLASSE M 30L	211
AS 42 MAC	ASPIRADOR/EXTRATOR CLASSE M 42L	211
BS 100 LE	LIXADORA DE ROLOS 100MM	209
CS 60	SERRA CIRCULAR 1600W 61MM	209
CS 85 CBE	SERRA CIRCULAR 2200W 85MM	209
CS 85 SB	SERRA CIRCULAR 2200W 85MM	208
FSPE 110 X	SERRA DE RECORTES DE CORPO LONGADO 710W	208
JS 120 X	SERRA DE RECORTES DE CORPO LONGADO 710W	208
JSPE 135	SERRA DE RECORTES COM PUNHO SUPERIOR 750W	208
MS 216	SERRA DE ESQUADRIA 1800W 216MM COM BRAÇO EXTENSÍVEL	212
MS 304 DB	SERRA DE ESQUADRIA 1800W 305MM COM BRAÇO EXTENSÍVEL	212
MSL 1000	BANCADA UNIVERSAL EXTENSÍVEL ATÉ 2M PARA SERRAS DE ESQUADRIA	213
MSL 2000	BANCADA UNIVERSAL EXTENSÍVEL ATÉ 2,5M PARA SERRAS DE ESQUADRIA	213
MSL 3000	BANCADA UNIVERSAL EXTENSÍVEL ATÉ 3M PARA SERRAS DE ESQUADRIA	213

MÁQUINAS PARA MADEIRA		
MSUV 280	BANCADA UNIVERSAL DOBRÁVEL EXTENSÍVEL ATÉ 2,8M PARA SERRAS DE ESQUADRIA	213
RCO	CONTROLO REMOTO PARA TOMADA	211
RCS	TOMADA COM CONTROLO REMOTO	210
ROS 125 E	LIXADORA ROTORBITAL 125MM	210
ROS 150 E-2	LIXADORA ROTORBITAL 150MM	210
SCS 65 Q	SERRA CIRCULAR 1900W 65MM	209
SPS 140	LIXADORA VIBRATÓRIA 1/4"	210
SSD 1100 X	SERRA SABRE 1100W SAWZALL™	207
SSPE 1300 RX	SERRA SABRE 1300W SAWZALL™	207
SSPE 1300 SX	SERRA SABRE 1300W SAWZALL™	207
SSPE 1500 X	SERRA SABRE 1500W SAWZALL™	207

ACESSÓRIOS, FERRAMENTA MANUAL, ARMAZENAMENTO E EPIS		
ACESSÓRIOS		215
FERRAMENTA MANUAL		216
EPIS		217
PACKOUT™		218 - 219



Nothing but **HEAVY DUTY.**[™]

O Distribuidor

Techtronic Industries Iberia S.L.

Rep. Fiscal em Portugal:

Ecovis Comark, Lda /

NIPC 501 225 463

Tel: 213462280

Av. da Liberdade, 69 – 3º C

1250-140 Lisboa